PEMERINTAH KABUPATEN KUBU RAYA

Rencana Kerja Pemerintah Daerah

RKPD

Tahun 2025

PEMERINTAH KABUPATEN KUBU RAYA

BADAN PERENCANAAN PEMBANGUNAN DAERAH, PENELITIAN DAN PENGEMBANGAN
KABUPATEN KUBU RAYA
TAHUN 2024

BUPATI KUBU RAYA
PROVINSI KALIMANTAN BARAT

PERATURAN BUPATI KUBU RAYA
NOMOR 20 TAHUN 2024

TENTANG

RENCANA KERJA PEMERINTAH DAERAH
TAHUN 2025

DENGAN RAHMAT TUHAN YANG MAHA ESA

BUPATI KUBU RAYA,

Menimbang : bahwa untuk melaksanakan ketentuan Pasal 26 ayat (2) Undang-Undang Nomor 25 Tahun 2004 tentang Sistem Perencanaan Pembangunan Nasional, perlu menetapkan Peraturan Bupati tentang Rencana Kerja Pemerintah Daerah Tahun 2025;

Mengingat :

1. Pasal 18 ayat (6) Undang-Undang Dasar Negara Republik Indonesia Tahun 1945;
2. Undang-Undang Nomor 25 Tahun 2004 tentang Sistem Perencanaan Pembangunan Nasional (Lembaran Negara Republik Indonesia Tahun 2004 Nomor 104, Tambahan Lembaran Negara Republik Indonesia Nomor 4421);
3. Undang-Undang Nomor 17 Tahun 2007 tentang Rencana Pembangunan Jangka Panjang Nasional Tahun 2005-2025 (Lembaran Negara Republik Indonesia Tahun 2007 Nomor 33, Tambahan Lembaran Negara Republik Indonesia Nomor 4700);
4. Undang-Undang Nomor 35 Tahun 2007 tentang Pembentukan Kabupaten Kubu Raya di Provinsi Kalimantan Barat (Lembaran Negara Republik Indonesia Tahun 2007 Nomor 101, Tambahan Lembaran Negara Republik Indonesia Nomor 4751);
5. Undang-Undang Nomor 23 Tahun 2014 tentang Pemerintahan Daerah (Lembaran Negara Republik Indonesia Tahun 2014 Nomor 244, Tambahan Lembaran Negara Republik Indonesia Nomor 5587) sebagaimana telah diubah beberapa kali terakhir dengan Undang-Undang Nomor 6 Tahun 2023 tentang Penetapan Peraturan Pemerintah Pengganti Undang-Undang Nomor 2 Tahun 2022 tentang Cipta Kerja Menjadi Undang-Undang (Lembaran Negara Republik Indonesia Tahun 2023 Nomor 41, Tambahan Lembaran Negara Republik Indonesia Nomor 6841);

6. Peraturan Menteri Dalam Negeri Nomor 86 Tahun 2017 tentang Tata Cara Perencanaan, Pengendalian dan Evaluasi Pembangunan Daerah, Tata Cara Evaluasi Rancangan Peraturan Daerah tentang Rencana Pembangunan Jangka Panjang Daerah dan Rencana Pembangunan Jangka Menengah Daerah, serta Tata Cara Perubahan Rencana Pembangunan Jangka Panjang Daerah, Rencana Pembangunan Jangka Menengah Daerah, dan Rencana Kerja Pemerintah Daerah (Berita Negara Republik Indonesia Tahun 2017 Nomor 1312);
7. Peraturan Menteri Dalam Negeri Nomor 90 Tahun 2019 tentang Klasifikasi, Kodefikasi dan Nomenklatur Perencanaan Pembangunan dan Keuangan Daerah (Berita Negara Republik Indonesia Tahun 2019 Nomor 1447);

MEMUTUSKAN:

Menetapkan : PERATURAN BUPATI TENTANG RENCANA KERJA PEMERINTAH DAERAH TAHUN 2025.

BAB I
KETENTUAN UMUM

Pasal 1

Dalam Peraturan Bupati ini yang dimaksud dengan:

1. Pemerintah Daerah adalah Bupati sebagai unsur penyelenggara Pemerintahan Daerah yang memimpin pelaksanaan urusan pemerintahan yang menjadi kewenangan Kabupaten Kubu Raya.
2. Bupati adalah Bupati Kubu Raya.
3. Perangkat Daerah adalah unsur pembantu Bupati dalam penyelenggaraan urusan pemerintahan yang menjadi kewenangan daerah.
4. Perencanaan Pembangunan Daerah adalah suatu proses untuk menentukan tindakan masa depan, melalui urutan pilihan yang melibatkan berbagai unsur pemangku kepentingan, guna pemanfaatan dan pengalokasian sumber daya yang dimiliki dalam jangka waktu tertentu di daerah.
5. Pembangunan Daerah adalah usaha yang sistematik untuk pemanfaatan sumber daya yang dimiliki daerah untuk peningkatan dan pemerataan pendapatan masyarakat, kesempatan kerja, lapangan berusaha, meningkatkan akses dan kualitas pelayanan publik dan daya saing daerah sesuai dengan urusan pemerintahan yang menjadi kewenangan.
6. Rencana Kerja Pemerintah Tahun 2025 yang selanjutnya disebut RKP Tahun 2025 adalah dokumen perencanaan pembangunan nasional untuk periode 1 (satu) tahun yaitu tahun 2025.
7. Rencana Pembangunan Jangka Panjang Daerah Kabupaten Kubu Raya yang selanjutnya disebut RPJPD adalah dokumen perencanaan Daerah untuk periode 20 (dua puluh) tahun yaitu 2009-2029.
8. Rencana Pembangunan Daerah Kabupaten Kubu Raya Tahun 2025-2026 yang selanjutnya disebut RPD Tahun 2025-2026 adalah dokumen perencanaan Daerah untuk periode 2 (dua) tahun.

9. Rencana Kerja Pemerintah Daerah Tahun 2025 yang selanjutnya disebut RKPD Tahun 2025 adalah dokumen perencanaan Daerah untuk periode 1 (satu) tahun yaitu tahun 2025.
10. Rencana Strategis Perangkat Daerah yang selanjutnya disebut Renstra PD adalah dokumen perencanaan Perangkat Daerah untuk periode 2 (lima) tahun, yaitu tahun 2025-2026.
11. Kebijakan Umum Anggaran Pendapatan dan Belanja Daerah yang selanjutnya disingkat KUA adalah dokumen yang memuat kebijakan bidang pendapatan, belanja dan pembiayaan serta asumsi yang mendasari untuk periode 1 (satu) tahun.
12. Prioritas dan Plafon Anggaran Sementara Kabupaten Kubu Raya yang selanjutnya disingkat PPAS adalah program prioritas dan patokan batas maksimal anggaran yang diberikan kepada Perangkat Daerah untuk setiap program sebagai acuan dalam penyusunan rencana kerja dan anggaran Perangkat Daerah.
13. Program adalah penjabaran kebijakan Perangkat Daerah dalam bentuk upaya yang berisi satu atau lebih kegiatan dengan menggunakan sumber daya yang disediakan untuk mencapai hasil yang terukur sesuai dengan tugas dan fungsi.
14. Program Pembangunan Daerah adalah program strategis daerah yang dilaksanakan oleh Perangkat Daerah sebagai instrumen arah kebijakan untuk mencapai sasaran RPD.
15. Kegiatan Perangkat Daerah adalah serangkaian aktivitas pembangunan yang dilaksanakan oleh Perangkat Daerah untuk menghasilkan keluaran, dalam rangka mencapai hasil suatu program.

Pasal 2

(1) RKPD Tahun 2025 merupakan penjabaran dari RPD Tahun 2025-2026 (tahun pertama) yang mengacu pada RKP Tahun 2025 dan Rencana Kerja Pemerintah Daerah Provinsi Kalimantan Barat Tahun 2025, memuat kerangka ekonomi dan keuangan daerah, sasaran dan prioritas pembangunan daerah, rencana kerja dan pendanaan daerah, serta kinerja penyelenggaraan pemerintahan daerah Tahun 2025, yang dilaksanakan langsung oleh Pemerintah Daerah maupun yang ditempuh dengan mendorong partisipasi masyarakat di daerah.

(2) RKPD Tahun 2025, bertujuan untuk:
   a. mengefektifkan koordinasi antar pelaku pembangunan;
   b. mewujudkan integrasi, sinkronisasi dan sinergisitas pembangunan baik antara daerah dengan pemerintah pusat, antara daerah dengan pemerintah provinsi maupun antar fungsi pemerintah;
   c. mewujudkan keselarasan dan konsistensi antar perencanaan, penganggaran, pelaksanaan, pengendalian dan pengawasan pembangunan daerah;
   d. memaksimalkan pemanfaatan sumber daya secara efisien, efektif, berkeadilan dan berkelanjutan;
   e. menjaga konsistensi perencanaan serta pemilihan program dan kegiatan proses sesuai dengan RPD Tahun 2025-2026;
   f. menjamin komitmen Pemerintah Daerah terhadap Program dan kegiatan yang telah disepakati oleh semua pemangku kepentingan pembangunan daerah dalam musyawarah perencanaan pembangunan desa, musyawarah perencanaan pembangunan RKPD Tahun 2025 tingkat kecamatan, forum Perangkat Daerah/forum lintas Perangkat Daerah hingga Musyawarah Perencanaan Pembangunan RKPD Tahun 2025; dan

g. meningkatkan kinerja kelembagaan daerah dalam pelaksanaan pembangunan daerah sehingga dapat mempercepat proses peningkatan taraf hidup dan kesejahteraan masyarakat, terutama dalam pencapaian visi jangka panjang daerah yaitu Kabupaten Kubu Raya yang mandiri dan sejahtera.

(3) RKPD Tahun 2025 sebagaimana dimaksud pada ayat (1) menjadi pedoman bagi:
a. Perangkat Daerah dalam menyusun Rencana Kerja Perangkat Daerah tahun 2025;
b. Pemerintah Daerah dalam menyusun KUA serta PPAS tahun 2025; dan
c. Pemerintah Daerah dalam menyusun rancangan anggaran pendapatan dan belanja daerah tahun anggaran 2025.

BAB II
SISTEMATIKA

Pasal 3

(1) Sistematika RKPD Tahun 2025, sebagai berikut:
a. BAB I Pendahuluan;
b. BAB II Gambaran Umum Kondisi Daerah;
c. BAB III Kerangka Ekonomi dan Keuangan Daerah;
d. BAB IV Sasaran dan Prioritas Pembangunan Daerah;
e. BAB V Rencana Kerja dan Pendanaan Daerah;
f. BAB VI Kinerja Penyelenggaraan Pemerintahan Daerah; dan
g. BAB VII Penutup.

(2) Isi dan uraian RKPD sebagaimana dimaksud pada ayat (1), tercantum dalam Lampiran yang merupakan bagian tidak terpisahkan dari Peraturan Bupati ini.

Pasal 4

(1) Bupati melalui Perangkat Daerah yang tugas pokok dan fungsinya bertanggung jawab dalam bidang perencanaan pembangunan daerah melakukan pengendalian dan evaluasi pelaksanaan RKPD Tahun 2025.

(2) Pengendalian sebagaimana dimaksud pada ayat (1), dilakukan sepanjang pelaksanaan RKPD Tahun 2025.

(3) Evaluasi sebagaimana dimaksud pada ayat (1), dilakukan dalam kurun waktu 1 (satu) tahun periode pelaksanaan perencanaan pembangunan daerah sesuai dengan kondisi dan perubahan lingkungan strategis.

BAB III
KETENTUAN LAIN-LAIN

Pasal 5

RKPD Tahun 2025 ini dapat dilakukan perubahan atau revisi menyesuaikan perkembangan dan dinamika penyelenggaraan Pemerintahan Daerah.

BAB IV
KETENTUAN PENUTUP

Pasal 6

Peraturan Bupati ini mulai berlaku pada tanggal diundangkan.

Agar setiap orang mengetahuinya, memerintahkan pengundangan Peraturan Bupati ini dengan penempatannya dalam Berita Daerah Kabupaten Kubu Raya.

Ditetapkan di Sungai Raya
pada tanggal 5 Juli 2024
PENJABAT BUPATI KUBU RAYA,

SYARIF KAMARUZAMAN

Diundangkan di Sungai Raya
pada tanggal ..5...Juli...2024...
SEKRETARIS DAERAH KABUPATEN KUBU RAYA

YUSRAN ANIZAM
BERITA DAERAH KABUPATEN KUBU RAYA TAHUN .2024. NOMOR ...20...

LAMPIRAN
PERATURAN BUPATI KUBU RAYA
NOMOR 20 TAHUN 2024
TENTANG
RENCANA KERJA PEMERINTAH DAERAH
TAHUN 2025

KATA PENGANTAR

Puji dan Syukur kami panjatkan ke hadirat Allah SWT karena atas Berkah dan Rahmat-Nya sehingga Kami dapat menyelesaikan penyusunan RKPD Tahun 2025.

Dokumen RKPD Tahun 2025 merupakan dokumen perencanaan pembangunan tahunan yang disusun setiap tahunnya oleh Badan Perencanaan Pembangunan Daerah, Penelitian dan Pengembangan Kabupaten Kubu Raya. Program dan kegiatan yang terangkum dalam dokumen RKPD ini merupakan hasil konsolidasi dan koordinasi organisasi, program dan kegiatan antar Instansi Pemerintah dan pertisipasi aktif seluruh stakeholder pelaku pembangunan melalui Musrenbang tingkat Desa, Kecamatan, Kabupaten serta Forum Gabungan PD yang ada di Kabupaten Kubu Raya.

Dokumen RKPD Tahun 2025 ini berpedoman pada Rencana Pembangunan Daerah (RPD) Kabupaten Kubu Raya 2025-2026 sesuai dengan peraturan perundang-undangan dengan memperhatikan RKPD Provinsi Kalimantan Barat Tahun 2025 dan Rencana Kerja Pemerintah (RKP) Tahun 2025.

Dengan tersusunnya Dokumen RKPD Tahun 2025 ini diharapkan dapat mendukung kelancaran proses pembangunan di Kabupaten Kubu Raya secara keseluruhan, dan akhirnya dokumen ini diharapkan dapat bermanfaat untuk berbagai kegiatan pembangunan secara umum.

Sungai Raya, Juli 2024
PENJABAT BUPATI KUBU RAYA,

SYARIF KAMARUZAMAN

DAFTAR ISI

KATA PENGANTAR i
DAFTAR ISI ii
DAFTAR TABEL vi
DAFTAR GAMBAR xiii
DAFTAR GRAFIK xiv

BAB 1. PENDAHULUAN
1.1. Latar Belakang 1-1
1.2. Dasar Hukum Penyusunan 1-3
1.3. Hubungan Antar Dokumen 1-7
1.4. Maksud dan Tujuan 1-9
1.5. Sistematika Dokumen RKPD 1-10

BAB 2. GAMBARAN UMUM KONDISI DAERAH
2.1. Aspek Geografi dan Demografi 2-1
2.1.1. Karakteristik Lokasi dan Wilayah 2-1
2.1.1.1. Luas dan Batas Wilayah Administrasi .. 2-1
2.1.1.2. Letak dan Kondisi Geografis 2-3
2.1.1.3. Topografi 2-7
2.1.1.4. Kondisi Geologi 2-8
2.1.1.5. Hidrologi 2-9
2.1.1.6. Klimatologi..... 2-12
2.1.1.7. Penggunaan Lahan 2-13
2.1.2. Potensi Pengembangan Wilayah 2-14
2.1.3. Wilayah Rawan Bencana 2-17
2.1.4. Demografi 2-19
2.1.4.1. Perkembangan Kependudukan 2-19
2.1.4.2. Laju Pertumbuhan Penduduk 2-20
2.1.4.3. Kepadatan Penduduk 2-21
2.2. Aspek Kesejahteraan Masyarakat 2-22
2.2.1. Fokus Kesejahteraan dan Pemerataan Ekonomi.. 2-22
2.2.1.1. Pertumbuhan PDRB 2-22
2.2.1.2. Laju Inflasi 2-25
2.2.2. Fokus Kesejahteraan Sosial 2-26

2.2.2.1. Pendidikan 2-26
2.2.2.2. Kesehatan 2-27
2.2.2.3. Kemiskinan 2-29
2.2.2.4. Kesempatan Kerja 2-32
2.3. Aspek Pelayanan Umum 2-33
2.3.1. Fokus Layanan Wajib Pelayanan Dasar 2-33
2.3.1.1. Pendidikan 2-33
2.3.1.2. Kesehatan 2-45
2.3.1.3. Pekerjaan Umum dan Penataan Ruang. 2-47
2.3.1.4. Perumahan Rakyat dan Kawasan Permukiman 2-56
2.3.1.5. Ketentraman, Ketertiban Umum dan Perlindungan Masyarakat 2-58
2.3.1.6. Sosial 2-60
2.3.2. Fokus Layanan Wajib Non Pelayanan Dasar 2-63
2.3.2.1. Tenaga Kerja 2-63
2.3.2.2. Pemberdayaan Perempuan dan Perlindungan Anak 2-65
2.3.2.3. Pangan 2-66
2.3.2.4. Pertanahan 2-67
2.3.2.5. Lingkungan Hidup 2-67
2.3.2.6. Administrasi Kependudukan dan Pencatatan Sipil 2-70
2.3.2.7. Pemberdayaan Masyarakat dan Desa ... 2-70
2.3.2.8. Pengendalian Penduduk dan Keluarga Berencana 2-72
2.3.2.9. Perhubungan 2-75
2.3.2.10. Komunikasi dan Informatika 2-76
2.3.2.11. Koperasi, Usaha Kecil dan Menengah ... 2-77
2.3.2.12. Penanaman Modal 2-79
2.3.2.13. Kepemudaan dan Olahraga 2-82
2.3.2.14. Statistik 2-83
2.3.2.15. Persandian 2-84
2.3.2.16. Kebudayaan 2-85
2.3.2.17. Perpustakaan 2-86
2.3.2.18. Kearsipan 2-87
2.3.3. Fokus Urusan Pilihan 2-87

2.3.3.1. Kelautan dan Perikanan 2-87
2.3.3.2. Pariwisata 2-88
2.3.3.3. Pertanian 2-91
2.3.3.4. Kehutanan 2-96
2.3.3.5. Energi dan Sumber Daya Mineral 2-97
2.3.3.6. Perdagangan 2-97
2.3.3.7. Perindustrian 2-98
2.3.3.8. Transmigrasi 2-101
2.4. Aspek Daya Saing Daerah 2-101
2.4.1. Fokus Kemampuan Ekonomi Daerah 2-102
2.4.2. Fokus Fasilitasi Wilayah/Infrastruktur 2-103
2.4.2.1. Ketersediaan Air Bersih 2-103
2.4.2.2. Fasilitas Listrik 2-105
2.4.2.3. Ketersediaan Penginapan 2-106
2.4.3. Fokus Iklim Investasi 2-108
2.4.4. Fokus Sumber Daya Manusia..... 2-109
2.5. Evaluasi Program dan Kegiatan RKPD Sampai Dengan Tahun Berjalan dan Realisasi RPJMD 2-110
2.6. Permasalahan Pembangunan Daerah 2-417

BAB 3. KERANGKA EKONOMI DAERAH DAN KEUANGAN DAERAH
3.1. Arah Kebijakan Ekonomi Daerah 3-1
3.2. Arah Kebijakan Keuangan Daerah 3-7
3.2.1. Kinerja Keuangan 3-7
3.2.1.1. Kinerja Pelaksanaan Anggaran Pendapatan dan Belanja Daerah 3-8
3.2.2. Kebijakan Pengelolaan Keuangan Tahun 2021-2025 3-14
3.2.3. Proporsi Penggunaan Anggaran 3-16
3.2.4. Analisis Pembiayaan 3-17

BAB 4. SASARAN DAN PRIORITAS PEMBANGUNAN
4.1. Tujuan dan Sasaran Pembangunan 4-1
4.2. Prioritas dan Sasaran Pembangunan Tahun 2025 4-4

BAB 5. KERANGKA PENDANAAN PEMBANGUNAN DAN PROGRAM PERANGKAT DAERAH 5-1

BAB 6. KINERJA PENYELENGGARAAN PEMERINTAHAN DAERAH 6-1

BAB 7. PENUTUP 7-1

DAFTAR TABEL

Tabel 2.1. Luas Wilayah dan Jumlah Desa Menurut Kecamatan Kabupaten Kubu Raya 2-2
Tabel 2.2. Nama dan Status Pulau Dirinci Menurut Kecamatan di Kabupaten Kubu Raya Tahun 2023 2-4
Tabel 2.3. Sistem Pusat-Pusat Kegiatan Di Kabupaten Kubu Raya . 2-15
Tabel 2.4 Jumlah Penduduk di Kabupaten Kubu Raya Menurut Kecamatan Tahun 2019-2023 2-19
Tabel 2.5. Jumlah Penduduk di Kabupaten Kubu Raya Menurut Kelompok Umur dan Jenis Kelamin Tahun 2023 2-20
Tabel 2.6. Laju Pertumbuhan Penduduk Kabupaten Kubu Raya Menurut Kecamatan, 2023 2-21
Tabel 2.7. Kepadatan Penduduk Kabupaten Kubu Raya Menurut Kecamatan, 2023 2-22
Tabel 2.8. Distribusi Persentase PDRB Kabupaten Kubu Raya Atas Dasar Harga Berlaku Menurut Lapangan Usaha Tahun 2019-2023 (%) 2-23
Tabel 2.9. Laju Pertumbuhan PDRB Kabupaten Kubu Raya Atas Dasar Harga Konstan 2010 Menurut Lapangan Usaha Tahun 2019-2023 (%) 2-24
Tabel 2.10. PDRB dan PDRB Per Kapita Kabupaten Kubu Raya Tahun 2019-2023 2-25
Tabel 2.11. Pertumbuhan PDRB dan Laju Inflasi di Kabupaten Kubu Raya (%) 2-25
Tabel 2.12. Kinerja Pendidikan 2-27
Tabel 2.13. Indeks Pembangunan Manusia Kabupaten Kubu Raya dan Provinsi Kalimantan Barat Tahun 2019-2023 2-28
Tabel 2.14. Kinerja Kesehatan 2-29
Tabel 2.15. Kinerja Pembangunan Kesejahteraan Sosial Indikator Kemiskinan 2019-2023 2-31
Tabel 2.16. Indeks Kedalaman Kemiskinan (P1) dan Indeks Keparahan Kemiskinan (P2) Kabupaten Kubu Raya dan Provinsi Kalimantan Barat Tahun 2019-2023 2-31
Tabel 2.17. Indikator Ketenagakerjaan di Kabupaten Kubu Raya Tahun 2019-2023 2-32

Tabel 2.18. Data Prasarana Dikdasmen Kabupaten Kubu Raya Tahun 2023 2-34
Tabel 2.19. Urusan Konkuren Bidang Pendidikan 2-35
Tabel 2.20. Daftar Pusat Kegiatan Belajar Masyarakat yang Sudah Dilakukan Verifikasi dan Validasi di Kabupaten Kubu Raya Tahun 2023 2-38
Tabel 2.21. Daftar Lembaga Pondok Pesantren Umum di Kabupaten Kubu Raya Tahun 2023 2-39
Tabel 2.22. Urusan Konkuren Bidang Kesehatan 2-46
Tabel 2.23. Daftar Ruas Jalan Menurut Statusnya Sebagai Jalan Kabupaten Kubu Raya 2-49
Tabel 2.24. Panjang Jalan Kabupaten Menurut Kondisi di Kabupaten Kubu Raya Tahun 2019-2023 2-54
Tabel 2.25. Panjang Jalan Kabupaten Menurut Jenis Permukaan di Kabupaten Kubu Raya Tahun 2019-2023 2-55
Tabel 2.26. Jumlah Sambungan dan Volume Air Bersih yang Disalurkan Dirinci Menurut Jenis Pelanggan di Kabupaten Kubu Raya Tahun 2023 2-55
Tabel 2.27. Kawasan Perdesaan di Kabupaten Kubu Raya Sampai Tahun 2023 2-56
Tabel 2.28. Kawasan Kumuh Kabupaten Kubu Raya Tahun 2023 2-57
Tabel 2.29. Banyaknya Organisasi Masyarakat dan Lembaga Swadaya Masyarakat Dirinci Menurut Kecamatan di Kabupaten Kubu Raya Tahun 2023 2-59
Tabel 2.30. Jumlah Pelanggaran Perda di Kabupaten Kubu Raya Tahun 2023 2-60
Tabel 2.31. Aspek Pelayanan Umum Dalam Bidang Sosial 2-61
Tabel 2.32. Pemerlu Pelayanan Kesejahteraan Sosial yang Ditangani di Kabupaten Kubu Raya Tahun 2017-2020 2-61
Tabel 2.33. Tingkat Partisipasi Tenaga Kerja dan Tingkat Pengangguran Terbuka di Kabupaten Kubu Raya Tahun 2019-2023 2-63
Tabel 2.34. Jumlah Penduduk Berumur 15 Tahun Keatas Menurut Jenis Kegiatan dan Jenis Kelamin di Kabupaten Kubu Raya Tahun 2023 2-64

Tabel 2.35. Penduduk Berumur 15 Tahun Keatas yang Bekerja Menurut Status Pekerjaan Utama dan Jenis Kelamin di Kabupaten Kubu Raya Tahun 2023 2-64
Tabel 2.36. Jumlah Angkatan Kerja Menurut Jenjang Pendidikan di Kabupaten Kubu Raya Tahun 2023 2-65
Tabel 2.37. Aspek Pelayanan Umum Bidang Pemberdayaan Perempuan dan Perlindungan Anak 2-65
Tabel 2.38. Komoditas Pangan Serta Ketersediaan Energi dan Protein di Kabupaten Kubu Raya Tahun 2016-2020 2-66
Tabel 2.39. Sertifikat yang Dikeluarkan Melalui Kerjasama Badan Pertanahan Nasional dan Sekretariat Daerah Kabupaten Kubu Raya Tahun 2019-2020 2-67
Tabel 2.40. Banyaknya Usaha dan Atau Kegiatan yang Telah Memiliki Dokumen Lingkungan Dirinci Menurut Kecamatan di Kabupaten Kubu Raya Tahun 2023 2-68
Tabel 2.41. Banyaknya Usaha dan Atau Kegiatan yang Telah Memiliki UKL-UPL (Upaya Pengelolaan Lingkungan-Upaya Pemanfaatan Lingkungan) Dirinci Menurut Kecamatan di Kabupaten Kubu Raya Tahun 2023 2-68
Tabel 2.42. Banyaknya Usaha dan Atau Kegiatan yang Telah Memiliki Dokumen AMDAL Dirinci Menurut Kecamatan di Kabupaten Kubu Raya Tahun 2023 2-69
Tabel 2.43. Pelayanan Umum Bidang Kependudukan dan Catatan Sipil 2-70
Tabel 2.44. Banyaknya Desa/Kelurahan, Dusun, RW dan RT Menurut Kecamatan di Kabupaten Kubu Raya Tahun 2023 2-71
Tabel 2.45. Status Kemandirian Desa di Kabupaten Kubu Raya 2023 2-71
Tabel 2.46. Jumlah Peserta KB Baru dan KB Aktif Menurut Kecamatan Kabupaten Kubu Raya Tahun 2023 2-72
Tabel 2.47. Peserta KB Aktif Pada Pasangan Usia Subur (PUS) Menurut Jenis Kontrasepsi dan Kecamatan di Kabupaten Kubu Raya Tahun 2023 2-74
Tabel 2.48. Akseptor KB Baru Menurut Jenis Kontrasepsi dan Kecamatan di Kabupaten Kubu Raya Tahun 2023 2-74

Tabel 2.49. Banyaknya Sarana Pelayanan KB Nasional Dirinci Menurut Kecamatan di Kabupaten Kubu Raya Tahun 2023 2-75
Tabel 2.50. Aspek Perhubungan 2-76
Tabel 2.51. Banyaknya Menara Telekomunikasi Dirinci Menurut Pemiliknya di Kabupaten Kubu Raya Tahun 2019-2023.. 2-77
Tabel 2.52. Sarana Komunikasi yang Dapat Digunakan Dirinci Menurut Kecamatan di Kabupaten Kubu Raya Tahun 2022 2-77
Tabel 2.53. Banyaknya Koperasi Aktif dan Tidak Aktif di Kabupaten Kubu Raya Tahun 2023 2-78
Tabel 2.54. Banyaknya Anggota KUD dan Non KUD di Kabupaten Kubu Raya Tahun 2023 2-79
Tabel 2.55. Indikator Aspek Pelayanan Umum Fokus Layanan Wajib Non Pelayanan Dasar Bidang Penanaman Modal di Kabupaten Kubu Raya Tahun 2019-2023 2-80
Tabel 2.56. Realisasi Proyek Penanaman Modal Asing (PMA) di Kabupaten Kubu Raya Tahun 2023 2-81
Tabel 2.57. Realisasi Proyek Penanaman Modal Dalam Negeri (PMDN) di Kabupaten Kubu Raya Tahun 2023 2-82
Tabel 2.58. Jumlah Prestasi pada Dinas Kepemudaan, Olahraga dan Pariwisata Kabupaten Kubu Raya Tahun 2019-2023 2-83
Tabel 2.59. Aspek Pelayanan Umum Dalam Bidang Statistik 2-84
Tabel 2.60. Inventarisasi Data Kegiatan Industri Kreatif Berbasis Seni dan Budaya di Kabupaten Kubu Raya Tahun 2023.. 2-84
Tabel 2.61. Benda Cagar Budaya di Kabupaten Kubu Raya Tahun 2023 2-85
Tabel 2.62. Aspek Pelayanan Umum Dalam Bidang Perpustakaan 2-86
Tabel 2.63. Aspek Pelayanan Umum Dalam Bidang Kearsipan 2-87
Tabel 2.64. Aspek Pelayanan Umum Dalam Bidang Kelautan dan Perikanan 2-88
Tabel 2.65. Jumlah Wisatawan Domestik dan Mancanegara yang Berkunjung ke Kabupaten Kubu Raya Tahun 2019-2023 2-89
Tabel 2.66. Objek Daerah Tujuan Wisata (ODTW) Menurut Jenisnya di Kabupaten Kubu Raya Tahun 2023 2-89

Tabel 2.67. Luas Tanam, Luas Panen, Produktivitas dan Produksi Tanaman Pangan di Kabupaten Kubu Raya Tahun 2019-2023 2-91
Tabel 2.68. Produksi Padi dan Beras Setiap Kabupaten/Kota di Provinsi Kalimantan Barat (Ton) 2-92
Tabel 2.69. Luas Panen, Rata-Rata Produksi dan Produksi Tanaman Sayur di Kabupaten Kubu Raya Tahun 2023 2-93
Tabel 2.70. Perkembangan Produksi Tanaman Perkebunan Menurut Jenisnya di Kabupaten Kubu Raya Tahun 2019-2023 (Ton) 2-94
Tabel 2.71. Produksi Ternak dan Jenisnya Dirinci Menurut Kecamatan di Kabupaten Kubu Raya Tahun 2023 (Kg) ... 2-94
Tabel 2.72. Produksi Unggas dan Jenisnya Dirinci Menurut Kecamatan di Kabupaten Kubu Raya Tahun 2023 (Kg) ... 2-95
Tabel 2.73. Data Kelompok Tani dan Gabungan Kelompok Tani di Kabupaten Kubu Raya Tahun 2023 2-96
Tabel 2.74. Data Pusat Pelatihan Pertanian Pedesaan Swadaya (P4S) Kabupaten Kubu Raya Dirinci Menurut Kecamatan Tahun 2023 2-96
Tabel 2.75. Potensi Pertambangan dan Penggalian Dirinci Menurut Jenis Bahan Tambang dan Kecamatan di Kabupaten Kubu Raya 2-97
Tabel 2.76. Banyaknya Perusahaan UTTP Menurut Jumlah Pedagang yang Masuk Dalam Program Tera dan Tera Ulang di Kabupaten Kubu Raya Tahun 2023 2-98
Tabel 2.77. Banyaknya Unit Usaha, Tenaga Kerja dan Nilai Industri Kecil Menengah di Kabupaten Kubu Raya Tahun 2023 .. 2-99
Tabel 2.78. Banyaknya Unit Usaha, Tenaga Kerja dan Nilai Industri Besar di Kabupaten Kubu Raya Tahun 2023 2-100
Tabel 2.79. Rata-Rata Pengeluaran Per Kapita Sebulan Menurut Komoditas (Rupiah) di Kabupaten Kubu Raya Tahun 2019-2022 2-102
Tabel 2.80. Jumlah Pelanggan dan Air yang Disalurkan Menurut Kecamatan di Kabupaten Kubu Raya Tahun 2023 2-103
Tabel 2.81. Jumlah Sambungan dan Volume Air Bersih yang Disalurkan Dirinci Menurut Jenis Pelanggan di Kabupaten Kubu Raya Tahun 2023 2-104

Tabel 2.82. Aspek Daya Saing Bidang Ketersediaan Air Bersih Kabupaten Kubu Raya Tahun 2019-2023 2-105
Tabel 2.83. Jumlah Pelanggan Listrik Menurut Kecamatan di Kabupaten Kubu Raya Tahun 2019-2023 2-106
Tabel 2.84. Jumlah Akomodasi, Kamar dan Tempat Tidur yang Tersedia pada Hotel Bintang di Kabupaten Kubu Raya Tahun 2019-2023 2-107
Tabel 2.85. Jumlah Akomodasi, Kamar dan Tempat Tidur yang Tersedia pada Hotel Non Bintang di Kabupaten Kubu Raya Tahun 2019-2023 2-107
Tabel 2.86. Aspek Daya Saing dalam Bidang Penanaman Modal Tahun 2019-2023 2-108
Tabel 2.87. PNS Kabupaten Kubu Raya Berdasarkan Golongan Tahun 2023 2-109
Tabel 2.88. PNS Kabupaten Kubu Raya Berdasarkan Tingkat Pendidikan Tahun 2023 2-110
Tabel 2.89. Evaluasi Hasil Pelaksanaan Perencanaan Daerah Sampai Dengan Tahun Berjalan Kabupaten Kubu Raya, Tahun 2023 2-113
Tabel 2.90. Rekapitulasi Capaian Kinerja dan Keuangan Perangkat Daerah Kabupaten Kubu Raya Tahun 2023 2-411
Tabel 2.91. Predikat Peringkat Kerja Berdasarkan Status Ketercapaian 2-413
Tabel 2.92. Skala Nilai Peringkat Kinerja 2-414
Tabel 2.93. Rekapitulasi Capaian Realisasi Kinerja Perangkat Daerah Berdasarkan Skala Nilai Peringkat Kinerja Tahun 2023 2-414
Tabel 2.94. Permasalahan Pembangunan 2-417
Tabel 3.1. Laju Pertumbuhan PDRB Kabupaten Kubu Raya Atas Dasar Harga Konstan 2010 Menurut Lapangan Usaha (persen) Tahun 2021-2023 3-2
Tabel 3.2. Distribusi Persentase PDRB Kabupaten Kubu Raya Atas Dasar Harga Berlaku Menurut Lapangan Usaha Tahun 2021-2023 3-3
Tabel 3.3. Perkembangan Indikator Makro Kabupaten Kubu Raya Tahun 2021-2023 3-4

Tabel 3.4. Indikator Makro Kabupaten Kubu Raya (Perkiraan Tahun 2024 dan 2025) 3-6
Tabel 3.5. Perbandingan Target Indikator Pembangunan Nasional, Provinsi Kalimantan Barat dan Kabupaten Kubu Raya Tahun 2025 3-6
Tabel 3.6. Realisasi, Target dan Proyeksi Pendapatan Kabupaten Kubu Raya Tahun 2022-2026 3-9
Tabel 3.7. Realisasi, Target dan Proyeksi Belanja Daerah Kabupaten Kubu Raya Tahun 2022-2026 3-11
Tabel 3.8. Realisasi, Target dan Proyeksi Pembiayaan Daerah Kabupaten Kubu Raya Tahun 2022-2026 3-13
Tabel 3.9. Proporsi Belanja Pemenuhan Kebutuhan Aparatur Kabupaten Kubu Raya Tahun 2022-2026 3-17
Tabel 3.10. Defisit Riil Anggaran Kabupaten Kubu Raya Tahun 2021-2023 3-18
Tabel 3.11. Komposisi Penutup Defisit Riil Anggaran Kabupaten Kubu Raya Tahun 2022-2024 3-18
Tabel 4.1. Indikator Tujuan Kabupaten Kubu Raya Tahun 2025 4-3
Tabel 4.2. Indikator Kinerja Utama Kabupaten Kubu Raya Tahun 2025 4-3
Tabel 5.1. Kerangka Pendanaan Pembangunan Daerah Dalam RPD Kabupaten Kubu Raya Tahun 2025-2026 5-2
Tabel 5.2. Indikasi Rencana Program Prioritas yang Disertai Kebutuhan Pendanaan Kabupaten Kubu Raya 5-3
Tabel 6.1. Indikator Makro Kabupaten Kubu Raya Tahun 2025-2026 6-1
Tabel 6.2. Indikator Kinerja Utama Kabupaten Kubu Raya Tahun 2025-2026 6-1
Tabel 6.3. Penetapan Indikator Kinerja Utama Perangkat Daerah di Kabupaten Kubu Raya Tahun 2025-2026 6-3

DAFTAR GAMBAR

Gambar 1.1. Keterkaitan Antar Dokumen Perencanaan 1-8

Gambar 1.2. Perencanaan dan Penganggaran dari RPJP Sampai Anggaran Pendapatan dan Belanja Daerah 1-9

Gambar 2.1. Peta Administrasi Kabupaten Kubu Raya..... 2-2

Gambar 2.2. Hutan *Mangrove* di Kalimantan Barat 2-5

Gambar 2.3. Peta Kesatuan Hidrologis Gambut di Kabupaten Kubu Raya 2-7

Gambar 2.4. Peta Geologi Kabupaten Kubu Raya..... 2-9

Gambar 2.5. Peta Daerah Aliran Sungai Kabupaten Kubu Raya..... 2-11

Gambar 2.6. Peta Daerah Irigasi/Rawa Lampiran I Kabupaten Kubu Raya..... 2-11

Gambar 2.7. Peta Daerah Irigasi/Rawa Lampiran II Kabupaten Kubu Raya..... 2-12

Gambar 2.8. Peta Penggunaan Lahan Kabupaten Kubu Raya..... 2-14

DAFTAR GRAFIK

Grafik 2.1. Curah Hujan Bulanan Kabupaten Kubu Raya Tahun 2023 2-13

Grafik 2.4. Perkembangan Indeks Pembangunan Manusia (IPM) Kabupaten Kubu Raya Tahun 2017-2021 2-15

Grafik 2.5. Kasus Terkonfirmasi Covid-19 Provinsi Kalimantan Barat 2-27

Grafik 2.6. Persentase Penduduk Miskin Kabupaten Kubu Raya Tahun 2017-2021 (%) 2-37

Grafik 2.7. Rasio Gini Kabupaten Kubu Raya dan Provinsi Kalimantan Barat Tahun 2017-2021 2-38

BAB I
PENDAHULUAN

1.1. Latar Belakang

Sistem perencanaan pembangunan di Indonesia sebagaimana diatur dalam Undang-Undang Nomor 25 Tahun 2004, Undang-Undang Nomor 23 Tahun 2014, dan Peraturan Menteri Dalam Negeri Nomor 86 Tahun 2017 membagi ruang lingkup perencanaan secara sistematis dan terintegrasi. Makna terintegrasi dapat diartikan sebagai keselarasan perencanaan pembangunan antar ruang (waktu) maupun antar level pemerintahan. Perencanaan pembangunan berdasar pada ruang lingkup waktu dapat dibedakan menjadi Rencana Pembangunan Jangka Panjang (RPJP) dan Rencana Pembangunan Jangka Panjang Daerah (RPJPD) untuk kurun waktu 20 tahun, Rencana Pembangunan Jangka Menengah Nasional (RPJMN) dan Rencana Pembangunan Jangka Menengah Daerah (RPJMD) untuk kurun waktu 5 tahun, dan Rencana Kerja Pemerintah (RKP) dan Rencana Kerja Pemerintah Daerah (RKPD) untuk jangka pendek kurun waktu 1 tahunan.

Kinerja pemerintah daerah secara akumulatif harus dapat berdampak pada kinerja Pemerintah Provinsi dan Pemerintah Pusat. Seluruh dokumen perencanaan harus saling terintegrasi dan saling mendukung pencapaian satu sama lain. Setiap tahunnya pemerintah daerah menyusun dokumen Rencana Kerja Pemerintah Daerah (RKPD) sebagai bentuk dokumen perencanaan jangka pendek. RKPD disusun sebagai penjabaran arah atas kebijakan tahunan selama 5 tahun yang ada di dalam Rencana Pembangunan Jangka Menengah Daerah (RPJMD), sesuai dengan program tahunan yang ada didalam RPJMD. RKPD berisi rencana kerja dari seluruh Perangkat Daerah pada tahun yang bersangkutan, yang didasarkan pada arahan dan program prioritas yang telah dirumuskan pada Rancangan Awal RKPD. Sehingga masing-masing Perangkat Daerah memiliki arahan/tema pembangunan yang jelas setiap tahunnya.

Undang-Undang Nomor 25 Tahun 2004 tentang Sistem Perencanaan Pembangunan Nasional, Undang-undang Nomor 23 Tahun 2014 tentang Pemerintahan Daerah sebagaimana telah diubah beberapa kali terakhir dengan Undang-Undang Nomor 9 Tahun 2015 tentang Perubahan Kedua atas Undang-Undang Nomor 23 Tahun 2014 tentang Pemerintahan Daerah, Peraturan Menteri Dalam Negeri Nomor 86 Tahun 2017 mengamanahkan

bahwa dalam rangka penyelenggaraan pemerintahan, Pemerintah Daerah berkewajiban menyusun perencanaan pembangunan daerah sebagai satu kesatuan sistem perencanaan pembangunan nasional. Selain itu, berdasarkan amanat Undang-Undang Nomor 10 Tahun 2016 tentang Perubahan Kedua Atas Undang-Undang Nomor 1 Tahun 2015 tentang Penetapan Peraturan Pemerintah Pengganti Undang-Undang Nomor 1 Tahun 2014 tentang Pemilihan Gubernur, Bupati, dan Walikota Menjadi Undang-Undang, akan dilaksanakan pemilu kepala daerah serentak secara nasional pada tahun 2024. Kabupaten Kubu Raya termasuk daerah yang periode Rencana Pembangunan Jangka Menengah Daerah (RPJMD) yang berakhir pada tahun 2024 dan sesuai dengan Surat Menteri Dalam Negeri Nomor: 100.2.1.3/5116/OTDA tanggal 21 Juli 2023 hal Penjelasan Mengenai Akhir Masa Jabatan Kepala Daerah dan Wakil Kepala Daerah Hasil Pilkada Tahun 2018 di Provinsi Kalimantan Barat ditegaskan bahwa Bupati dan Wakil Bupati Kubu Raya berakhir masa jabatannya pada tanggal 31 Desember 2023. Sambil menunggu penyusunan RPJMD pasca pemilu kepala daerah serentak secara nasional pada tahun 2024, sesuai dengan amanat Instruksi Menteri Dalam Negeri Nomor 3 Tahun 2023 tentang Penyusunan Dokumen Perencanaan Pembangunan Daerah Bagi Daerah dengan Periode Rencana Pembangunan Jangka Menengah Daerah Berakhir Pada Tahun 2024 maka Pemerintah Kabupaten Kubu Raya menyusun dokumen Rencana Pembangunan Daerah (RPD) Tahun 2025-2026.

Sehubungan dengan amanah peraturan perundang-undangan tersebut, maka Pemerintah Kabupaten Kubu Raya menyusun RPJPD Tahun 2009-2029 yang ditetapkan dengan Peraturan Daerah Kabupaten Kubu Raya Nomor 16 Tahun 2009 tentang Rencana Pembangunan Jangka Panjang Daerah Kabupaten Kubu Raya tahun 2009-2029, RPD Kabupaten Kubu Raya Tahun 2025-2026 yang ditetapkan dengan Peraturan Bupati Kubu Raya Nomor 10 Tahun 2024 tentang Rencana Pembangunan Daerah Tahun 2025-2026, dan penyusunan RKPD Tahun 2025 yang akan ditetapkan dengan Peraturan Bupati Kubu Raya.

Penyusunan RKPD Tahun 2025 berorientasikan pada:

1. Proses, dengan menggunakan pendekatan:
   a. teknokratik;
   b. partisipatif;
   c. politis; dan
   d. atas-bawah dan bawah-atas.

2. Substansi, menggunakan pendekatan:
   a. holistik-tematik;
   b. integratif; dan
   c. spasial.

Substansi penting dalam RKPD ini merupakan gambaran investasi pemerintah yang dalam penjabarannya diinteraksikan dengan komponen sumber daya yang lain seperti PAD, Dana Alokasi Umum, Dana Alokasi Khusus, serta dana-dana bagi hasil lainnya.

RKPD Tahun 2025 adalah penjabaran dari Rencana Pembangunan Daerah (RPD) Kabupaten Kubu Raya Tahun 2025-2026, disusun berdasarkan hasil Musyawarah Perencanaan Pembangunan RKPD Kabupaten Kubu Raya Tahun 2025 tingkat Desa, Musyawarah Perencanaan Pembangunan RKPD Kabupaten Kubu Raya Tahun 2025 tingkat Kecamatan, Konsultasi Publik, Forum Lintas Satuan Kerja Perangkat Daerah dan Musyawarah Perencanaan Pembangunan RKPD Tahun 2025 tingkat Kabupaten. Selain itu, RKPD Kabupaten Kubu Raya Tahun 2025 juga merupakan penjabaran dari Rencana Kerja Pemerintah (RKP) Tahun 2025 dan Rencana Kerja Pemerintah Daerah (RKPD) Provinsi Kalimantan Barat Tahun 2025.

RKPD Tahun 2025 memuat kerangka ekonomi dan keuangan daerah, sasaran dan prioritas pembangunan daerah, rencana kerja dan pendanaan daerah, serta kinerja penyelenggaraan pemerintahan daerah Tahun 2025, yang dilaksanakan langsung oleh Pemerintah Daerah maupun yang ditempuh dengan mendorong partisipasi masyarakat Kabupaten Kubu Raya.

1.2. Dasar Hukum Penyusunan

Dasar hukum penyusunan RKPD Tahun 2025 adalah:

1. Pasal 18 ayat (6) Undang-Undang Dasar Negara Republik Indonesia Tahun 1945;
2. Undang-Undang Nomor 25 Tahun 2004 tentang Sistem Perencanaan Pembangunan Nasional (Lembaran Negara Republik Indonesia Tahun 2004 Nomor 104, Tambahan Lembaran Negara Republik Indonesia Nomor 4421);
3. Undang-Undang Nomor 17 Tahun 2007 tentang Rencana Pembangunan Jangka Panjang Nasional Tahun 2005-2025 (Lembaran Negara Republik Indonesia Tahun 2007 Nomor 33, Tambahan Lembaran Negara Republik Indonesia Nomor 4700);
4. Undang-Undang Nomor 26 Tahun 2007 tentang Penataan Ruang

(Lembaran Negara Republik Indonesia Tahun 2007 Nomor 68, Tambahan Lembaran Negara Republik Indonesia Nomor 4725), sebagaimana telah diubah beberapa kali terakhir dengan Undang-Undang Nomor 6 Tahun 2023 tentang Penetapan Peraturan Pemerintah Pengganti Undang-Undang Nomor 2 Tahun 2022 tentang Cipta Kerja menjadi Undang-Undang (Lembaran Negara Republik Indonesia Tahun 2023 Nomor 41, Tambahan Lembaran Negara Republik Indonesia Nomor 6856);

5. Undang-Undang Nomor 35 Tahun 2007 tentang Pembentukan Kabupaten Kubu Raya di Provinsi Kalimantan Barat (Lembaran Negara Republik Indonesia Tahun 2007 Nomor 101, Tambahan Lembaran Negara Republik Indonesia Nomor 4751);
6. Undang-Undang Nomor 23 Tahun 2014 tentang Pemerintahan Daerah (Lembaran Negara Republik Indonesia Tahun 2014 Nomor 244, Tambahan Lembaran Negara Republik Indonesia Nomor 5587), sebagaimana telah diubah beberapa kali terakhir dengan Undang-Undang Nomor 6 Tahun 2023 tentang Penetapan Peraturan Pemerintah Pengganti Undang-Undang Nomor 2 Tahun 2022 tentang Cipta Kerja menjadi Undang-Undang (Lembaran Negara Republik Indonesia Tahun 2023 Nomor 41, Tambahan Lembaran Negara Republik Indonesia Nomor 6856);
7. Undang-Undang Nomor 1 Tahun 2022 tentang Hubungan Keuangan antara Pemerintah Pusat dan Pemerintah Daerah (Lembaran Negara Republik Indonesia Tahun 2022 Nomor 4, Tambahan Lembaran Negara Republik Indonesia Nomor 6757);
8. Undang-Undang Nomor 9 Tahun 2022 tentang Provinsi Kalimantan Barat (Lembaran Negara Republik Indonesia Tahun 2022 Nomor 69, Tambahan Lembaran Negara Republik Indonesia Nomor 6780);
9. Peraturan Pemerintah Nomor 8 Tahun 2008 tentang Tahapan Tata Cara Penyusunan Pengendalian dan Evaluasi Pelaksanaan Rencana Pembangunan Daerah (Lembaran Negara Republik Indonesia Tahun 2008 Nomor 21, Tambahan Lembaran Negara Republik Indonesia Nomor 4817);
10. Peraturan Pemerintah Nomor 18 Tahun 2016 tentang Perangkat Daerah (Lembaran Negara Republik Indonesia Tahun 2016 Nomor 114, Tambahan Lembaran Negara Republik Indonesia Nomor 5887) sebagaimana telah diubah dengan Peraturan Pemerintah Nomor 72 Tahun 2019 tentang Perubahan Atas Peraturan Pemerintah Nomor 18

Tahun 2016 tentang Perangkat Daerah (Lembaran Negara Republik Indonesia Tahun 2019 Nomor 187, Tambahan Lembaran Negara Republik Indonesia Nomor 6402);

11. Peraturan Pemerintah Nomor 17 Tahun 2017 tentang Sinkronisasi Proses Perencanaan dan Penganggaran Pembangunan Nasional (Lembaran Negara Republik Indonesia Tahun 2017 Nomor 105, Tambahan Lembaran Negara Republik Indonesia Nomor 6056);
12. Peraturan Pemerintah Nomor 12 Tahun 2019 tentang Pengelolaan Keuangan Daerah (Lembaran Negara Republik Indonesia Tahun 2019 Nomor 42, Tambahan Lembaran Negara Republik Indonesia Nomor 6322);
13. Peraturan Pemerintah Nomor 13 Tahun 2019 tentang Laporan dan Evaluasi Penyelenggaraan Pemerintahan Daerah (Lembaran Negara Republik Indonesia Tahun 2019 Nomor 52, Tambahan Lembaran Negara Republik Indonesia Nomor 6323);
14. Peraturan Presiden Nomor 59 Tahun 2017 tentang Pelaksanaan Pencapaian Tujuan Pembangunan Berkelanjutan (Lembaran Negara Republik Indonesia Tahun 2017 Nomor 136);
15. Peraturan Presiden Nomor 18 Tahun 2020 tentang Rencana Pembangunan Jangka Menengah Nasional Tahun 2020-2024 (Lembaran Negara Republik Indonesia Tahun 2020 Nomor 10);
16. Peraturan Presiden Nomor 72 Tahun 2021 tentang Percepatan Penurunan Stunting (Lembaran Negara Republik Indonesia Tahun 2021 Nomor 172);
17. Instruksi Presiden Nomor 4 Tahun 2022 tentang Percepatan Penghapusan Kemiskinan Ekstrem;
18. Peraturan Menteri Dalam Negeri Nomor 86 Tahun 2017 tentang Tata Cara Perencanaan, Pengendalian dan Evaluasi Pembangunan Daerah, Tata Cara Evaluasi Rancangan Peraturan Daerah Tentang Rencana Pembangunan Jangka Panjang Daerah dan Rencana Pembangunan Jangka Menengah Daerah, serta Tata Cara Perubahan Rencana Pembangunan Jangka Panjang Daerah, Rencana Pembangunan Jangka Menengah Daerah, dan Rencana Kerja Pemerintah Daerah (Berita Negara Republik Indonesia Tahun 2017 Nomor 1312);
19. Peraturan Menteri Dalam Negeri Nomor 7 Tahun 2018 tentang Pembuatan dan Pelaksanaan Kajian Lingkungan Hidup Strategis Dalam Penyusunan Rencana Pembangunan Jangka Menengah Daerah (Berita

Negara Republik Indonesia Tahun 2018 Nomor 459);

20. Peraturan Menteri Dalam Negeri Nomor 70 Tahun 2019 tentang Sistem Informasi Pemerintahan Daerah (Berita Negara Republik Indonesia Tahun 2019 Nomor 1114);
21. Peraturan Menteri Dalam Negeri Nomor 90 Tahun 2019 tentang Klasifikasi, Kodefikasi, dan Nomenklatur Perencanaan Pembangunan dan Keuangan Daerah (Berita Negara Republik Indonesia Tahun 2019 Nomor 1447);
22. Peraturan Menteri Dalam Negeri Nomor 77 Tahun 2020 tentang Pedoman Teknis Pengelolaan Keuangan Daerah (Berita Negara Republik Indonesia Tahun 2020 Nomor 1781);
23. Peraturan Menteri Dalam Negeri Nomor 59 Tahun 2021 tentang Penerapan Standar Pelayanan Minimal (Berita Negara Republik Indonesia Tahun 2021 Nomor 1419);
24. Keputusan Menteri Dalam Negeri Nomor 900.1.15.5-1317 Tahun 2023 tentang Perubahan Atas Keputusan Menteri Dalam Negeri Nomor 050-5889 Tahun 2021 Tentang Hasil Verifikasi, Validasi dan Inventarisasi Pemutakhiran Klasifikasi, Kodefikasi dan Nomenklatur Perencanaan Pembangunan dan Keuangan Daerah;
25. Peraturan Daerah Provinsi Kalimantan Barat Nomor 3 Tahun 2016 tentang Rencana Pembangunan Jangka Panjang Daerah (RPJPD) Provinsi Kalimantan Barat Tahun 2005-2025 (Lembaran Daerah Provinsi Kalimantan Barat Tahun 2016 Nomor 3, Tambahan Lembaran Daerah Provinsi Kalimantan Barat Nomor 43);
26. Peraturan Gubernur Kalimantan Barat Nomor 9 Tahun 2023 tentang Rencana Pembangunan Daerah (RPD) Provinsi Kalimantan Barat Tahun 2024-2026 (Berita Daerah Provinsi Kalimantan Barat Tahun 2023 Nomor 12);
27. Peraturan Gubernur Kalimantan Barat Nomor 28 Tahun 2024 tentang Rencana Kerja Pemerintah Daerah (RKPD) Provinsi Kalimantan Barat Tahun 2025 (Berita Daerah Provinsi Kalimantan Barat Tahun 2024 Nomor 28);
28. Peraturan Daerah Kabupaten Kubu Raya Nomor 16 Tahun 2009 tentang Rencana Pembangunan Jangka Panjang Daerah (RPJPD) Kabupaten Kubu Raya Tahun 2009-2029 (Lembaran Daerah Kabupaten Kubu Raya Tahun 2009 Nomor 16);

29. Peraturan Daerah Kabupaten Kubu Raya Nomor 6 Tahun 2016 tentang Pembentukan dan Susunan Perangkat Daerah (Lembaran Daerah Kabupaten Kubu Raya Tahun 2016 Nomor 6, Tambahan Lembaran Daerah Kabupaten Kubu Raya Nomor 6) sebagaimana telah diubah dengan Peraturan Daerah Kabupaten Kubu Raya Nomor 10 Tahun 2021 tentang Perubahan Kedua atas Peraturan Daerah Kabupaten Kubu Raya Nomor 6 Tahun 2016 tentang Pembentukan dan Susunan Perangkat Daerah (Lembaran Daerah Kabupaten Kubu Raya Tahun 2021 Nomor 10, Tambahan Lembaran Daerah Kabupaten Kubu Raya Nomor 82);
30. Peraturan Daerah Kabupaten Kubu Raya Nomor 7 Tahun 2016 tentang Rencana Tata Ruang Wilayah Kabupaten Kubu Raya Tahun 2016-2036 (Lembaran Daerah Kabupaten Kubu Raya Tahun 2016 Nomor 7, Tambahan Lembaran Daerah Kabupaten Kubu Raya Nomor 43);
31. Peraturan Bupati Kubu Raya Nomor 10 Tahun 2024 tentang Rencana Pembangunan Daerah Tahun 2025-2026 (Berita Daerah Kabupaten Kubu Raya Tahun 2024 Nomor 10);
32. Peraturan Bupati Kubu Raya Nomor 11 Tahun 2024 tentang Rencana Strategis Perangkat Daerah Tahun 2025-2026 (Berita Daerah Kabupaten Kubu Raya Tahun 2024 Nomor 11);

1.3. Hubungan Antar Dokumen

Dalam kaitan dengan sistem perencanaan pembangunan sebagaimana yang telah diamanatkan dalam peraturan perundang-undangan, maka keberadaan RPD Kabupaten Kubu Raya Tahun 2025-2026 merupakan landasan yang digunakan untuk menyusun RKPD Kabupaten Kubu Raya tahun 2025 untuk menjalankan agenda pembangunan tahunan dan dalam rangka mencapai sasaran-sasaran dalam Rencana Pembangunan Jangka Panjang Daerah (RPJPD) Kabupaten Kubu Raya Tahun 2009-2029. Keberadaan RKPD Tahun 2025 juga sebagai pedoman bagi Perangkat Daerah untuk penyusunan Rencana Kerja (Renja) Perangkat Daerah tahun 2025. RPD dan Renstra Perangkat Daerah adalah dokumen perencanaan jangka menengah daerah untuk periode 2 tahunan, yang dijabarkan lebih lanjut menjadi rencana tahunan. Rencana kerja tahunan pada tingkat nasional dinamakan Rencana Kerja Pemerintah (RKP) dan pada tingkat daerah disebut Rencana Kerja Pemerintah Daerah (RKPD). Hubungan Renstra K/L dengan RKP dan Renstra Perangkat Daerah dengan RKPD adalah bersifat mengikat yaitu penyusunan rencana tahunan harus berpedoman pada rencana lima

tahunan. Sedangkan hubungan antara Renstra K/L dan Renstra PD adalah bersifat konsultatif yaitu penyusunan Renstra PD harus memperhatikan Renstra K/L. Mengingat adanya keselarasan sistem perencanaan dan sistem penganggaran, maka RKPD harus dijadikan sebagai dasar dalam penyusunan Rancangan Anggaran Pendapatan dan Belanja Daerah (RAPBD). Oleh karena itu penyusunan RKPD tersebut, perlu dilakukan secara lebih rinci dengan tekanan utama pada penetapan program dan kegiatan. Penetapan program dan kegiatan tersebut harus pula mencakup indikator dan target kinerja serta perkiraan kebutuhan dana untuk mendukung pelaksanaan masing-masing program dan kegiatan. Hubungan RKPD dengan dokumen perencanaan lainnya dapat dilihat pada Gambar 1.1. dan Gambar 1.2.

Gambar 1.1.
Keterkaitan Antar Dokumen Perencanaan

Gambar 1.2.
Perencanaan dan Penganggaran dari RPJP Sampai Anggaran Pendapatan dan Belanja Daerah

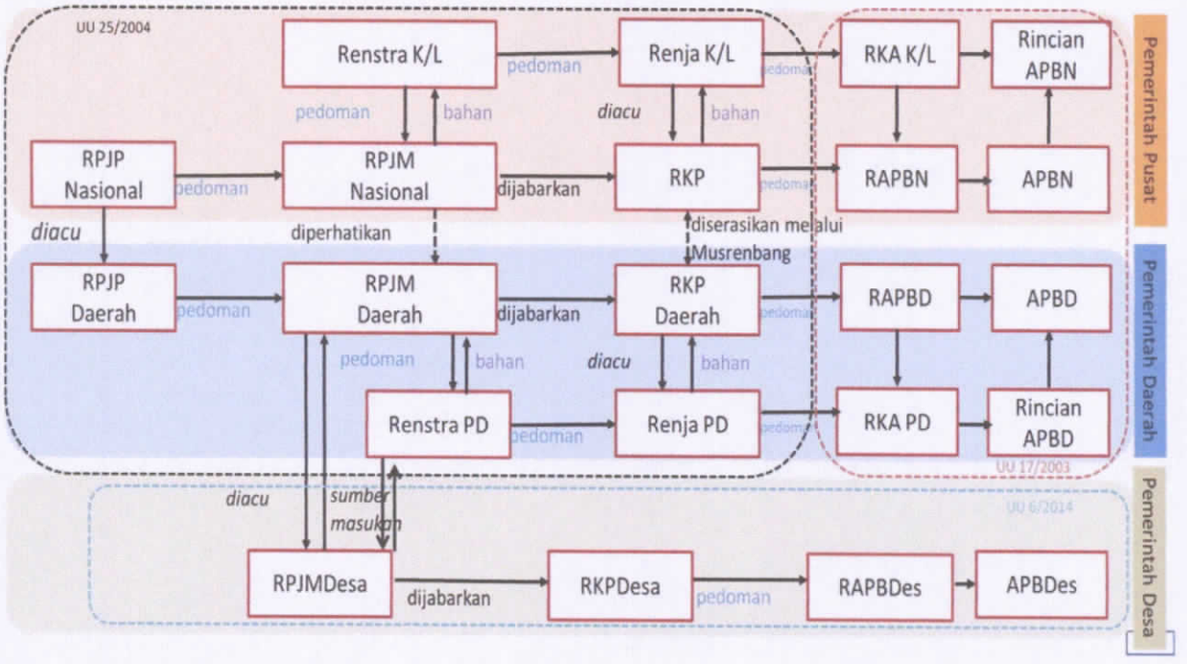

1.4. Maksud dan Tujuan

Maksud penyusunan RKPD Tahun 2025 adalah untuk menjaga konsistensi antara program dan kegiatan yang dilaksanakan oleh Perangkat Daerah berdasarkan Rencana Strategis Perangkat Daerah (Renstra PD) dengan kebijakan pada RPD Kabupaten Kubu Raya 2025-2026, antara kebijakan makro dan mikro, meningkatkan transparansi dan partisipasi dalam proses perencanaan pembangunan dan menjaga konsistensi perencanaan dan penganggaran.

RKPD Tahun 2025 menjadi pedoman bagi:

1. Perangkat Daerah dalam menyusun Rencana Kerja Perangkat Daerah Tahun 2025;
2. Pemerintah Daerah dalam menyusun KUA serta Prioritas dan PPAS Tahun 2025;
3. Pemerintah Daerah dalam meyusun Rancangan Anggaran Pendapatan dan Belanja Daerah Tahun Anggaran 2025.

Tujuan disusunnya RKPD Tahun 2025 adalah:

1. Mengefektifkan koordinasi antar pelaku pembangunan;
2. Mewujudkan integrasi, sinkronisasi dan sinergitas pembangunan baik antar daerah, antar ruang, antar waktu, antar fungsi pemerintah maupun antar tingkat pemerintahan;

3. Mewujudkan keselarasan dan konsistensi antar perencanaan, penganggaran, pelaksanaan, pengendalian, dan pengawasan pembangunan daerah;
4. Tercapainya pemanfaatan sumber daya secara efisien, efektif, berkeadilan, dan berkelanjutan;
5. Menjaga konsistensi perencanaan serta pemilihan program sesuai dengan RPD Kabupaten Kubu Raya Tahun 2025-2026;
6. Menjamin komitmen Pemerintah Kabupaten Kubu Raya terhadap program dan kegiatan yang telah disepakati oleh semua pemangku kepentingan pembangunan daerah dalam Musyawarah Perencanaan Pembangunan RKPD Kabupaten Kubu Raya Tahun 2025 tingkat Desa, Musyawarah Perencanaan Pembangunan RKPD Kabupaten Kubu Raya Tahun 2025 tingkat Kecamatan, Konsultasi Publik, Forum Lintas Perangkat Daerah dan Musyawarah Perencanaan Pembangunan RKPD Tahun 2025 tingkat Kabupaten;

1.5. Sistematika Dokumen RKPD

RKPD Tahun 2025 disusun menjadi 7 (tujuh) Bab dan beberapa Sub Bab sebagai berikut:

BAB I PENDAHULUAN

1.1. Latar Belakang

Mengemukakan pengertian ringkas tentang RKPD, proses penyusunan RKPD, kedudukan RKPD tahun 2025 dalam RPD, keterkaitan antar dokumen RKPD dengan RPD, Renstra PD dan Renja PD serta tindak lanjutnya dalam proses penyusunan Anggaran Pendapatan dan Belanja Daerah.

1.2. Dasar Hukum Penyusunan

Memberikan uraian ringkas tentang dasar hukum yang digunakan dalam penyusunan RKPD baik yang berskala nasional maupun lokal.

1.3. Hubungan Antar Dokumen

Menjelaskan hubungan RKPD dengan dokumen lain yang relevan beserta penjelasannya.

1.4. Maksud dan Tujuan

Mengemukakan maksud dan tujuan penyusunan RKPD serta menguraikan fungsi RKPD dalam proses

implementasi pembangunan tahun 2025 di daerah.

1.5. Sistematika Dokumen RKPD

Mengemukakan organisasi penyusunan RKPD terkait dengan pengaturan Bab serta garis besar isi setiap Bab.

BAB II GAMBARAN UMUM KONDISI DAERAH

2.1. Kondisi Umum Daerah

Menjelaskan dan menyajikan secara logis dasar-dasar analisis, gambaran umum kondisi daerah serta indikator kinerja penyelenggaraan pemerintahan daerah.

2.2. Evaluasi Pelaksanaan Program dan Kegiatan RKPD sampai Tahun Berjalan dan Realisasi RPD

Memuat uraian dari hasil evaluasi status dan kedudukan pencapaian kinerja pembangunan daerah, dari hasil evaluasi pelaksanaan program dan kegiatan tahun lalu menurut urusan wajib dan pilihan.

2.3. Permasalahan Pembangunan Daerah

Menjelaskan mengenai isu permasalahan daerah menurut urusan pemerintahan daerah dan permasalahan daerah yang berhubungan dengan Prioritas dan Sasaran Pembangunan Daerah.

BAB III KERANGKA EKONOMI DAERAH DAN KEUANGAN DAERAH

Memuat penjelasan tentang rancangan kerangka ekonomi daerah beserta kerangka pendanaan mencakup kondisi ekonomi tahun lalu dan perkiraan tahun berjalan, tantangan dan prospek perekonomian daerah, arah kebijakan ekonomi daerah, analisis dan perkiraan sumber-sumber pendapatan daerah dan arah kebijakan keuangan daerah.

3.1. Arah Kebijakan Ekonomi Daerah

Menjelaskan tentang kondisi ekonomi tahun lalu dan perkiraan tahun berjalan yang memuat indikator pertumbuhan ekonomi daerah. Bab ini ditujukan untuk mengimplementasikan program dan mewujudkan visi dan misi Kepala Daerah, serta isu strategis daerah, sebagai payung untuk perumusan prioritas program dan kegiatan pembangunan yang akan dilaksanakan pada tahun rencana.

3.2. Arah Kebijakan Keuangan Daerah

Bab ini membahas proyeksi pendapatan dan belanja daerah tahun 2025 guna mendukung terwujudnya arah kebijakan pembangunan daerah.

BAB IV SASARAN DAN PRIORITAS PEMBANGUNAN DAERAH

Mengemukakan secara eksplisit perumusan prioritas dan sasaran pembangunan daerah berdasarkan hasil analisis terhadap hasil evaluasi pelaksanaan RKPD tahun lalu dan capaian kinerja yang direncanakan dalam RPD.

4.1. Tujuan dan Sasaran Pembangunan

Membahas tentang tujuan dan sasaran pembangunan 2 (dua) tahunan yang diambil dari dokumen RPD.

4.2. Prioritas dan Sasaran Pembangunan Tahun 2025

Gambaran prioritas pembangunan tahun rencana yang diambil dan dikaitkan dengan program pembangunan daerah (RPD) tahun 2025

BAB V RENCANA KERJA DAN PENDANAAN DAERAH

Mengemukakan secara eksplisit rencana program dan kegiatan prioritas daerah yang disusun berdasarkan evaluasi pembangunan tahunan, kedudukan tahun rencana RKPD dan capaian kinerja yang direncanakan dalam RPD. Rencana program dan kegiatan prioritas harus mewakili aspirasi dan kepentingan masyarakat.

BAB VI KINERJA PENYELENGGARAAN PEMERINTAHAN DAERAH

Mengemukakan penetapan indikator kinerja penyelenggaraan pemerintahan daerah tahun 2025 yang bertujuan untuk memberi panduan dalam pencapaian kinerja tahunan yang ditetapkan menjadi Indikator Kinerja Utama (IKU) maupun Indikator Kinerja Daerah (IKD) pada akhir tahun perencanaan.

BAB VII PENUTUP

BAB II
GAMBARAN UMUM KONDISI DAERAH

2.1. Aspek Geografi dan Demografi

Aspek geografi dan demografi merupakan salah satu aspek kondisi kewilayahan yang mutlak diperhatikan sebagai ruang dan subyek pembangunan. Dari uraian ini diharapkan dapat terpetakan potensi dan permasalahan yang dihadapi dalam pembangunan Kabupaten Kubu Raya.

2.1.1. Karakteristik Lokasi dan Wilayah

2.1.1.1. Luas dan Batas Wilayah Administrasi

Kabupaten Kubu Raya terbentuk berdasarkan Undang-Undang Nomor 35 Tahun 2007 dengan luas wilayah definitif ± 6.985,24 Km^2 atau 698.524 Ha yang terbagi dalam 9 (sembilan) wilayah kecamatan dengan jumlah 118 desa.

Posisi geografis Kabupaten Kubu Raya terletak di sisi Barat Daya Provinsi Kalimantan Barat atau berada pada koordinat 0°13'40,83" sampai dengan 1°00'53,09" Lintang Selatan, serta 109°02'19,32" sampai dengan 109°58'32,16" Bujur Timur. Batas-batas administratif Kabupaten Kubu Raya:

Sebelah Utara	:	berbatasan dengan Kota Pontianak, Kabupaten Mempawah dan Kabupaten Landak
Sebelah Timur	:	berbatasan dengan Kabupaten Sanggau dan Kabupaten Ketapang
Sebelah Selatan	:	berbatasan dengan Kabupaten Kayong Utara
Sebelah Barat	:	berbatasan dengan Selat Karimata

Untuk lebih jelasnya dapat dilihat pada Gambar 2.1 sebagai berikut:

Gambar 2.1.
Peta Administrasi Kabupaten Kubu Raya

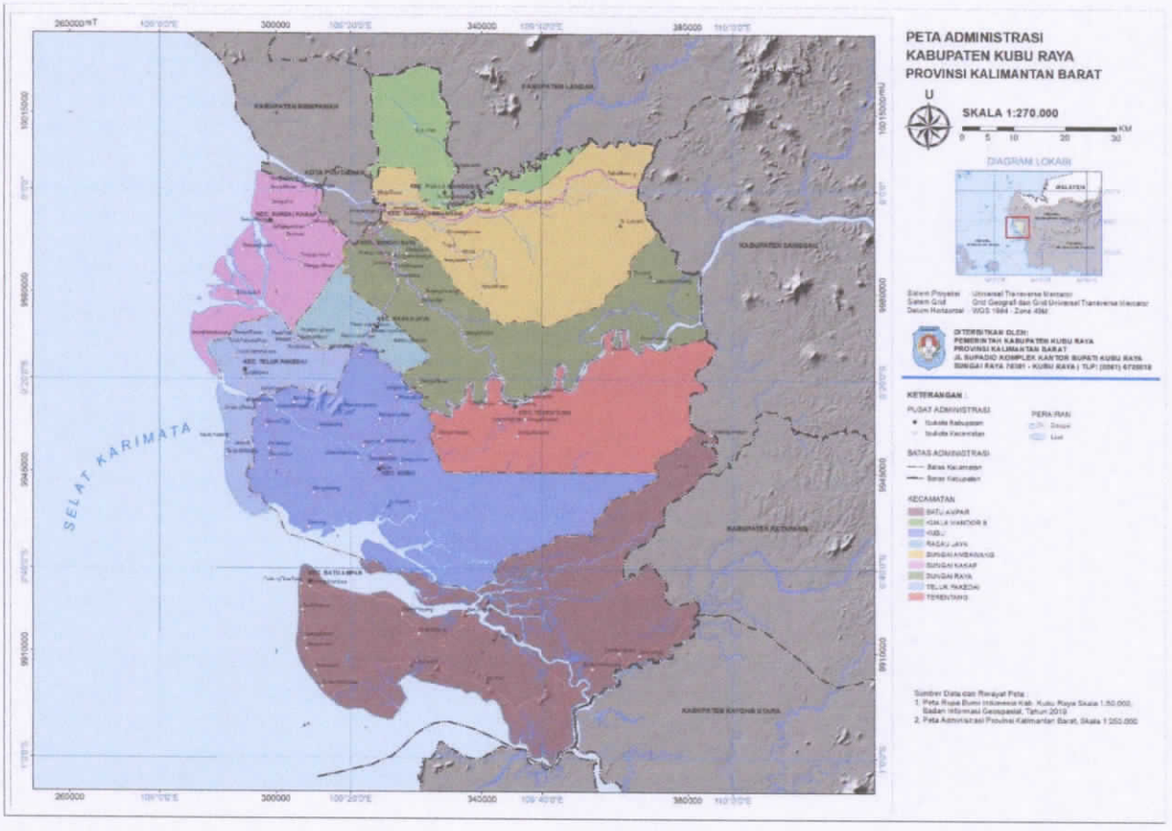

Kabupaten Kubu Raya secara administratif terdiri dari 9 kecamatan dan 123 desa. Deskripsi mengenai wilayah dan jumlah desa menurut kecamatan dapat dilihat pada Tabel 2.1 di bawah ini:

Tabel 2.1.
Luas Wilayah dan Jumlah Desa Menurut Kecamatan
Kabupaten Kubu Raya

No	Kecamatan	Ibukota	Jumlah Desa	Luas (Km²)	Persentase (%)
1	Batu Ampar	Padang Tikar	15	2.431,36	28,38
2	Terentang	Terentang	10	677,20	7,90
3	Kubu	Kubu	20	1.562,46	18,24
4	Teluk Pakedai	Teluk Pakedai	14	409,38	4,78
5	Sungai Kakap	Sungai Kakap	15	587,33	6,85
6	Rasau Jaya	Rasau Jaya	6	209,18	2,44
7	Sungai Raya	Arang Limbung	22	1.190,32	13,89
8	Sungai Ambawang	Sungai Ambawang Kuala	15	1.180,75	13,78
9	Kuala Mandor B	Kuala Mandor B	6	320,01	3,74
Kabupaten Kubu Raya			**123**	**8.567,99**	**100,00**

Sumber : Kabupaten Kubu Raya Dalam Angka, 2024

Kecamatan dengan wilayah yang paling luas adalah Kecamatan Batu Ampar dengan luas wilayah 2.431,36 km² atau 28,38 persen dari luas wilayah Kabupaten Kubu Raya, sedangkan kecamatan yang paling kecil adalah Kecamatan Rasau Jaya dengan luas wilayah 209,18 km² atau 2,44 persen dari luas wilayah Kabupaten Kubu Raya. Sedangkan jika dilihat dari jumlah desa/kelurahan, kecamatan dengan jumlah desa yang paling banyak terletak di Kecamatan Sungai Raya dengan jumlah 22 desa dan kecamatan dengan jumlah desa yang paling sedikit adalah Kecamatan Kuala Mandor B dan Kecamatan Rasau Jaya dengan jumlah 6 desa.

2.1.1.2. Letak dan Kondisi Geografis

Kabupaten Kubu Raya secara perspektif geostrategis memiliki posisi yang sangat strategis. Dalam Perda Nomor 7 Tahun 2016 Tentang Rencana Tata Ruang Wilayah Kabupaten Kubu Raya Tahun 2016-2036, Pasal 8 disebutkan bahwa untuk wilayah Pusat Kegiatan Nasional (PKN) Kawasan Metropolitan Pontianak, meliputi 3 wilayah kecamatan, yaitu Kecamatan Sungai Raya, Kecamatan Sungai Kakap dan Kecamatan Sungai Ambawang. Kawasan tersebut juga ditetapkan sebagai kawasan strategis dari sudut kepentingan pertumbuhan ekonomi sebagai Kawasan Pusat Perdagangan dan Jasa Terpadu (*Central Bussiness District* atau CBD).

Selain wilayah daratan, Kabupaten Kubu Raya juga memiliki wilayah pesisir yang cukup luas. Karakteristik wilayah pesisir Kabupaten Kubu Raya adalah sebagai berikut :

- Pantai pesisir Kabupaten Kubu Raya, di sebelah Barat berbatasan dengan Laut Natuna, meliputi 4 (empat) Kecamatan yaitu Kecamatan Sungai Kakap (12 Desa), Kecamatan Kubu (19 Desa), Kecamatan Teluk Pakedai (14 Desa) dan Kecamatan Batu Ampar (14 Desa) dengan panjang pantai 194 Km;
- Perairan wilayah, sampai 4 (empat) mil atau 7.408 Km dari garis surut terendah dikali dengan panjang pantai 194 Km = 1.630 Km² (7.408 Km × 194 Km = 1.630,68 Km²);
- Perairan Selat dalam wilayah Kabupaten (Selat Padang Tikar, sebagian Selat Maya dan Perairan sekitar Tanjung Bunga) dengan kondisi perairan Estaurina, (pertemuan air asin dari Laut Natuna dengan air tawar dari Sungai Kapuas dan Sungai Landak) dengan luas perairan Estaurina tersebut = 42.260 Ha;

- Luas Hutan Lindung Bakau (HLB) di wilayah Kabupaten Kubu Raya seluas 63.362,20 Ha tersebar di 4 (empat) kecamatan; Pesisir, berlokasi di sebelah Utara Kecamatan Batu Ampar, sebelah utara sampai barat Kecamatan Kubu dan pada pantai Barat Kecamatan Teluk Pakedai dan Kecamatan Sungai Kakap.

Pulau-pulau kecil di Kabupaten Kubu Raya berjumlah 46 (empat puluh enam) buah Pulau-pulau Kecil yang tersebar di 6 (enam) kecamatan.

Tabel 2.2.
Nama dan Status Pulau Dirinci Menurut Kecamatan di Kabupaten Kubu Raya Tahun 2023

No.	Kecamatan	Nama Pulau	Status Pulau
1	Batu Ampar	1. Pulau Gelanggang	Tidak Berpenghuni
		2. Pulau Padangtikar	Berpenghuni
		3. Pulau Selatsih	Berpenghuni
		4. Pulau Tenggaramandi	Tidak Berpenghuni
		5. Pulau Perling	Tidak Berpenghuni
		6. Pulau Telokair Satu	Berpenghuni
		7. Pulau Telokair Dua	Berpenghuni
		8. Pulau Telokair Tiga	Tidak Berpenghuni
		9. Pulau Sejenuairtawar	Berpenghuni
		10. Pulau Pulaibuntung	Tidak Berpenghuni
		11. Pulau Munggu' Linang	Berpenghuni
		12. Pulau Apong Sembilan	Tidak Berpenghuni
		13. Pulau Berembang	Tidak Berpenghuni
		14. Pulau Bidara	Tidak Berpenghuni
		15. Pulau Pakawal	Tidak Berpenghuni
		16. Pulau Panjang	Tidak Berpenghuni
		17. Pulau Sempede Dalam	Tidak Berpenghuni
		18. Pulau Panjang Tiga	-
2	Kubu	19. Pulau Burung Besar	Tidak Berpenghuni
		20. Pulau Dabong	Berpenghuni
		21. Pulau Tiga	Tidak Berpenghuni
		22. Pulau Muarakubu	Berpenghuni
		23. Pulau Ola-Ola	Tidak Berpenghuni
3	Teluk Pakedai	24. Pulau Pelombak	Tidak Berpenghuni
		25. Pulau Teluk Pakedai	Tidak Berpenghuni
4	Sungai Kakap	26. Pulau Kurnia	Tidak Berpenghuni
		27. Pulau Nyamuk	Tidak Berpenghuni
		28. Pulau Sepokkeladi	Berpenghuni
		29. Pulau Sepoklaut	Berpenghuni
		30. Pulau Sepokperupuk	Berpenghuni
		31. Pulau Tanjungsaleh	Berpenghuni
		32. Pulau Tempurung	Tidak Berpenghuni
		33. Pulau Minyak	Tidak Berpenghuni
		34. Pulau Betingtengah	Tidak Berpenghuni
		35. Pulau Buntung	Tidak Berpenghuni
		36. Pulau Dua Besar	-
		37. Pulau Dua Kecil	-
5	Sungai Raya	37. Pulau Tanjungsapi	Berpenghuni
		38. Pulau Limbung	Berpenghuni
		39. Pulau Buntutlimbung	Berpenghuni

No.	Kecamatan	Nama Pulau	Status Pulau
		40. Pulau Keranji 41. Pulau Telukbayur 42. Pulau Jambu 43. Pulau Separoh 44. Pulau Benuang 45. Pulau Sekancil	Berpenghuni Berpenghuni Tidak Berpenghuni Berpenghuni Berpenghuni Tidak Berpenghuni
6	Sungai Ambawang	46. Pulau Hanyut	Tidak Berpenghuni

Sumber : Kepmendagri Nomor 100.1.1-6117 Tahun 2022

Kabupaten Kubu Raya sangat identik dengan *Mangrove* dan gambut. Kawasan *Mangrove* Kabupaten Kubu Raya adalah yang terluas di wilayah Kalimantan Barat. Namun dari tahun ke tahun jumlah kawasan *Mangrove* tersebut terus mengalami penurunan. Data tahun 2022 menunjukkan tutupan Hutan *Mangrove* di Kalimantan Barat seluas 153.592 Ha, dan 74,9 persen diantaranya atau seluas 115.142 Ha berada di Kabupaten Kubu Raya (Data Bentang Kalimantan, 2022). Peta Sebaran *Mangrove* di Kabupaten Kubu Raya dapat dilihat pada gambar di bawah ini.

Gambar 2.2.
Hutan *Mangrove* di Kalimantan Barat

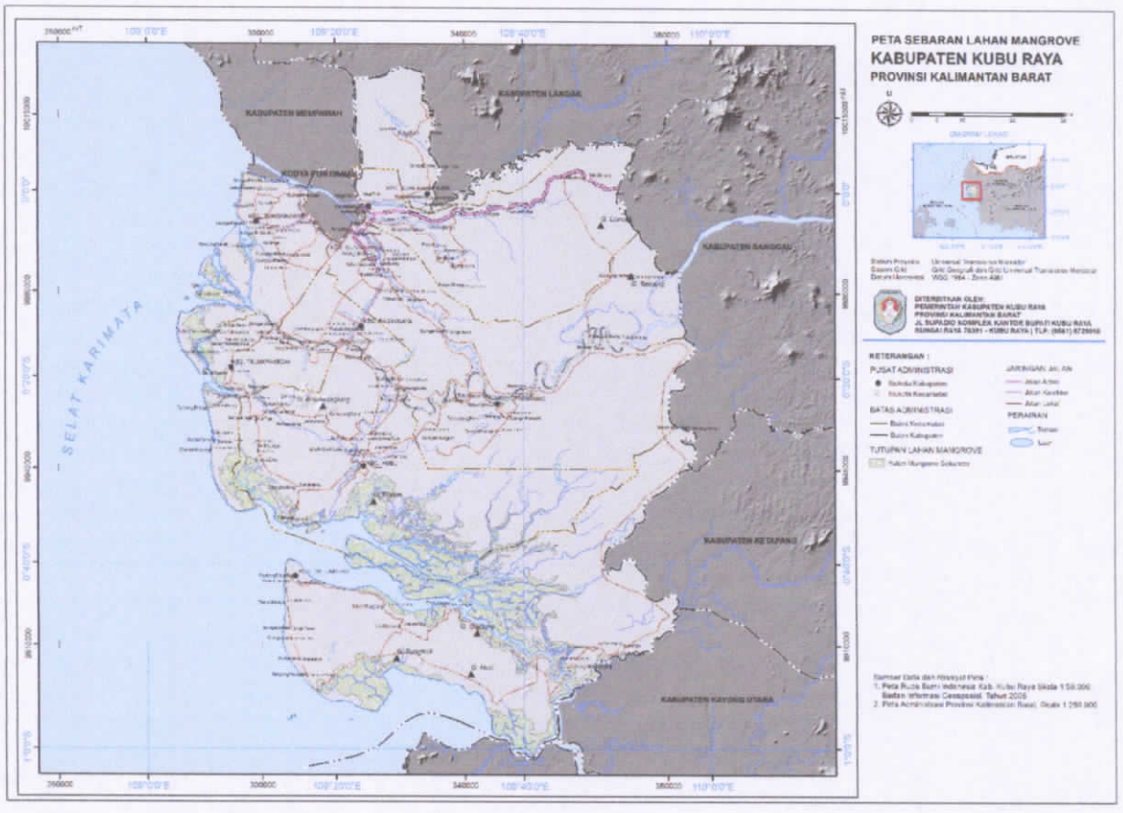

Terdapat 67 (enam puluh tujuh) spesies *mangrove* di Kabupaten Kubu Raya, tediri dari 33 spesies *mangrove* sejati (*true mangrove*) dan 34

spesies *mangrove* ikutan (*associate mangrove*). Dari 67 spesies tersebut terdapat 1 spesies *mangrove* langka dan terancam punah yaitu Tumuk Putih/Berus Mata Buaya (*Bruguiera Hainesii*). Spesies ini hanya tertinggal 200 pohon induk (80 di Singapura dan 120 di Papua Nuigini). Di Kabupaten Kubu Raya dari hasil penelitian yang dilakukan oleh salah satu NGO yaitu SAMPAN, spesies Berus Mata Buaya (*Bruguiera hainesii*) atau istilah lokal masyarakat di Kabupaten Kubu Raya disebut Tumuk Putih hanya terdapat 7 batang pohon saja yang terdapat di Hutan desa Tanjung Harapan dengan status *Critically Endangered* (CN) (SAMPAN, 2018).

Mengingat pentingnya fungsi kawasan *mangrove* tersebut, Kabupaten Kubu Raya telah menetapkan kawasan *mangrove* sebagai kawasan strategis dari sudut kepentingan fungsi dan daya dukung lingkungan hidup dalam Perda RTRW Kabupaten Kubu Raya Tahun 2016-2036. Kawasan tersebut meliputi kawasan perlindungan bakau (*mangrove*) di Kecamatan Batu Ampar, Kubu, dan Teluk Pakedai.

Gambut di Kabupaten Kubu Raya juga memegang peranan penting. Gambut menyimpan sepertiga cadangan karbon dunia, dan Indonesia adalah negara ke-4 terbesar yang miliki lahan gambut di dunia (*Wetland International*, 2008). Menurut Balai Besar Penelitian dan Pengembangan Sumber Daya Lahan Pertanian dan Balai Penelitian Tanah, Departemen Pertanian, di Tahun 2011 tercatat luas lahan gambut di Indonesia ± 14,9 Juta Ha. Pulau Sumatera memiliki ± 6,4 Juta Ha (43 persen), Pulau Kalimantan ± 4,8 Juta Ha (32 persen) dan Papua memiliki ± 3,7 Juta Ha (25 persen).

Di Kalimantan Barat terdapat ± 1,68 Juta Ha lahan gambut. Dan dari ± 1,68 Ha Juta lahan gambut tersebut, 119.634 Ha ditetapkan sebagai target restorasi gambut. 80 persen dari target restorasi tersebut berada di wilayah Kabupaten Kubu Raya. Gambut tersebut terbagi dalam 20 Wilayah Kesatuan Hidrologis Gambut (KHG), yaitu:

1. KHG Sungai Ambawang - Sungai Kubu;
2. KHG Sungai Ambawang - Sungai Landak;
3. KHG Sungai Durian - Sungai Labai;
4. KHG Sungai Jenu - Sungai Labai;
5. KHG Sungai Kapuas;
6. KHG Sungai Kapuas - Sungai Ambawang;
7. KHG Sungai Kapuas - Sungai Dawak;
8. KHG Sungai Kapuas - Sungai Mandor;
9. KHG Sungai Kapuas - Sungai Separoh;

10. KHG Sungai Kubu - Sungai Punggur Besar;
11. KHG Sungai Labai - Sungai Kualan;
12. KHG Sungai Mandor - Sungai Landak;
13. KHG Sungai Mandor - Sungai Temila;
14. KHG Sungai Penyangkat - Sungai Selat Maya;
15. KHG Sungai Punggur Besar - Sungai Ambawang;
16. KHG Sungai Punggur Besar - Sungai Kapuas;
17. KHG Sungai Sambih - Sungai Landak;
18. KHG Sungai Temila - Sungai Mandor;
19. KHG Sungai Terentang - Sungai Kapuas; dan
20. KHG Sungai Yebour - Sungai Landak.

Peta Sebaran Kesatuan Hidrologis Gambut di Kabupaten Kubu Raya dapat dilihat pada gambar di bawah ini.

Gambar 2.3.
Peta Kesatuan Hidrologis Gambut di Kabupaten Kubu Raya

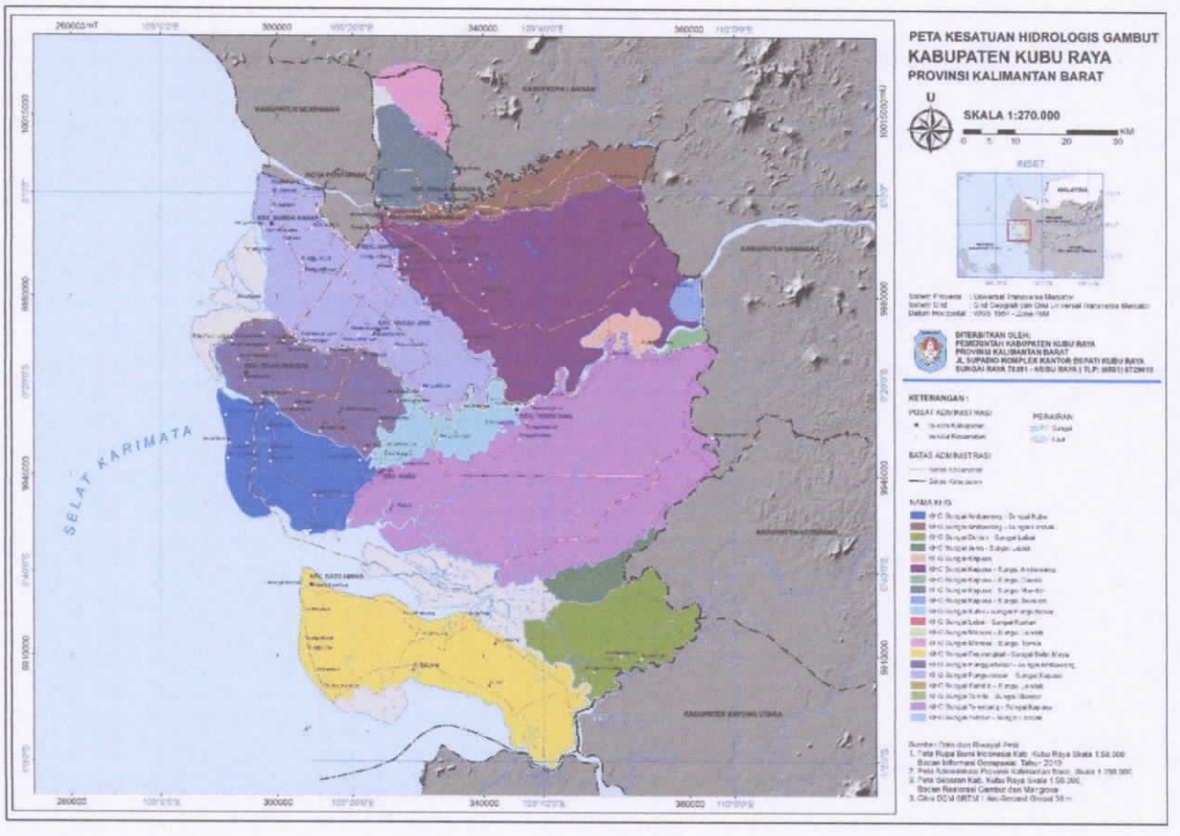

2.1.1.3. Topografi

Topografi Kabupaten Kubu Raya terdiri dari dataran rendah, sebagian besar datar, bergelombang dan sebagian kecil berbukit/bergunung dengan kemiringan 0 - > 60 persen. Rata-rata bentang alam Kabupaten Kubu Raya relatif datar dan rawa-rawa dengan ketinggian < 10 m dan kemiringan

< 2 persen. Pada beberapa wilayah, masih dapat dijumpai daerah dengan relief > 10 m dan dengan kemiringan berkisar antara 2 - > 60 m.

2.1.1.4. Kondisi Geologi

Kabupaten Kubu Raya berdasarkan peta geologis sebagian besar terdiri dari endapan aluvial, pasang surut, danau, rawa dan undak dengan formasi aluvium dan endapan rawa (Qa) yang merupakan formasi paling muda. Formasi ini terdiri dari kerikil, pasir, lanau, lumpur dan gambut. Endapan ini menutupi dataran aluvial dan pasang surut di bagian barat, lembah sungai kapuas dan lembah-lembah sungai besar lainnya yang mengalir ke terain perbukitan yang terpotong-potong dan ke dalam dataran aluvial.

Bagian barat dan selatan terdiri dari endapan-endapan laut dan sungai baru berumur paling muda dan menempati seluruh zona pertanian bagian barat Kabupaten Kubu Raya. Zona pantai terdiri dari cekungan liat yang tertutup oleh rawa-rawa gambut dan dilintasi danau-danau dangkal dan rawa yang terkena banjir secara periodik yang berada di antara teras-teras tertutup gambut.

Jenis tanah yang ditemui di wilayah Kabupaten Kubu Raya yaitu jenis tanah aluvial, *gleisol*, *organosol* dan regosol.

1. Aluvial, jenis tanah aluvial disebut juga sebagai tubuh tanah endapan, berumur masih muda, belum mengalami perkembangan, berasal dari bahan induk aluvium. Penyebarannya di daerah dataran aluvial sungai (hasil dari lumpur yang mengendap), dataran aluvial pantai, dan daerah cekungan (depresi).
2. *Gleisol*, tanah yang selalu jenuh air sehingga berwarna kelabu atau menunjukkan sifat-sifat hidromorfik lain.
3. *Organosol Gley Humus* atau Tanah Gambut atau Tanah Organik, jenis tanah ini berasal dari bahan induk organik seperti dari hutan rawa atau rerumput rawa, dengan ciri dan sifat ketebalan lebih dari 0,5 meter, warna coklat hingga kehitaman, tekstur debu lempung, tidak berstruktur, konsistensi tidak lekat hingga agak lekat, kandungan organik lebih dari 30 persen untuk tanah tekstur lempung dan lebih dari 20 persen untuk tanah tekstur pasir, umumnya bersifat sangat asam (pH 4.0), kandungan unsur hara rendah.
4. Regosol, tanah bertekstur kasar dengan kadar pasir lebih dari 60 persen, hanya mempunyai horison penciri ochrik, histik atau sulfurik

Peta Geologi Kabupaten Kubu Raya sebagimana pada Gambar 2.4. sebagai berikut:

Gambar 2.4.
Peta Geologi Kabupaten Kubu Raya

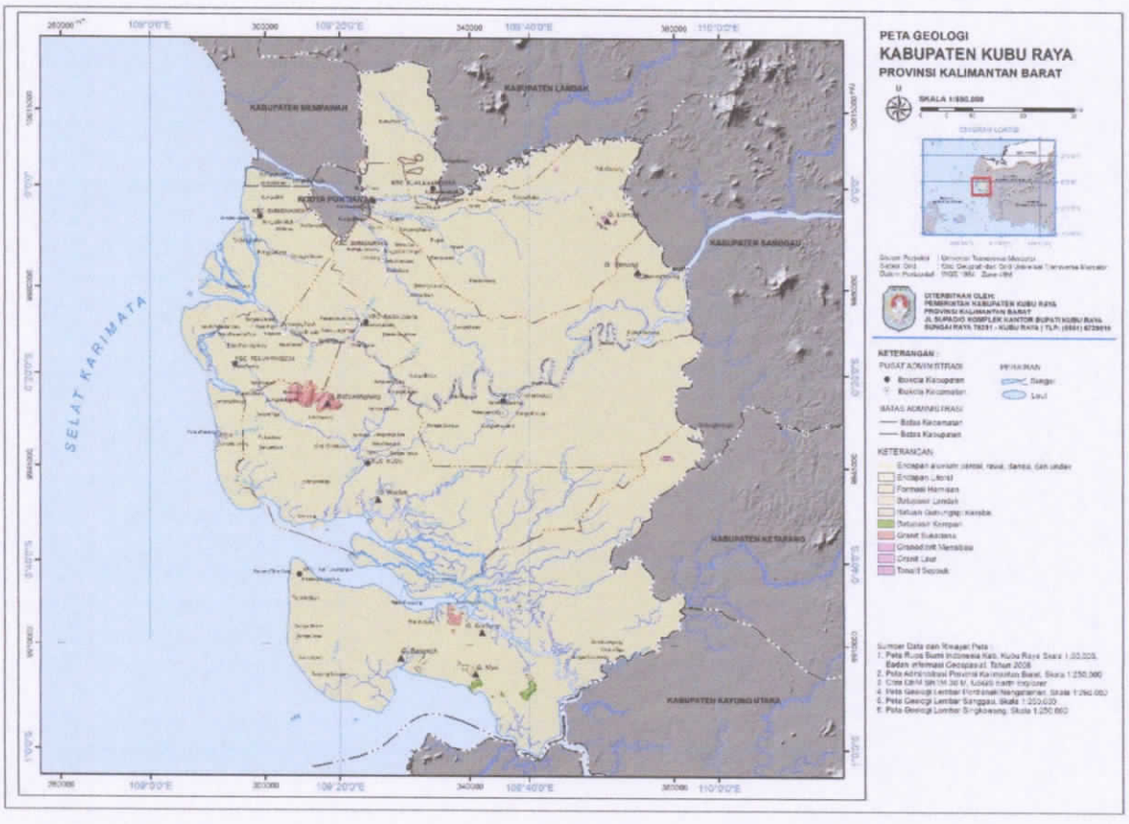

2.1.1.5. Hidrologi

Wilayah Kabupaten Kubu Raya terletak pada Daerah Aliran Sungai (DAS) Kapuas yang merupakan wilayah sungai strategis nasional karena melintasi beberapa kabupaten bahkan beberapa provinsi. Adapun wilayah sungai di Kabupaten Kubu Raya, meliputi:

1. Sungai besar terdapat di Sungai Kapuas, Sungai Kapuas Kecil, Sungai Punggur Besar, dan Sungai Landak; dan
2. Sungai kecil terdapat di Sungai Ambawang, Sungai Mandor, Sungai Sepatah, Sungai Jeruju Besar, Sungai Punggur Kecil, Sungai Rasau, Sungai Bulan, Sungai Sepauk Laut, Sungai Seruat, Sungai Terentang, Sungai Kelabau, Sungai Keluang, Sungai Mendawak, Sungai Kubu, Sungai Radak, Sungai Dayak Besar, Sungai Bengkalan, Sungai Sepada, Sungai Sapar, Sungai Kerawang, Sungai Durian Sebatang, Sungai Besar, Sungai Mesjid, Sungai Sekh, Sungai Baharu, Sungai Raja Setelu, Sungai Bumbun, Sungai Ayam, Sungai Padu Empat, Sungai Nibung, Sungai

Tumiang (Kecamatan Kubu), Sungai di Jeruju Kiri (Kecamatan Batu Ampar.

Peta Daerah Aliran Sungai Kabupaten Kubu Raya dapat disajikan pada Gambar 2.5. sebagai berikut:

Gambar 2.5.
Peta Daerah Aliran Sungai Kabupaten Kubu Raya

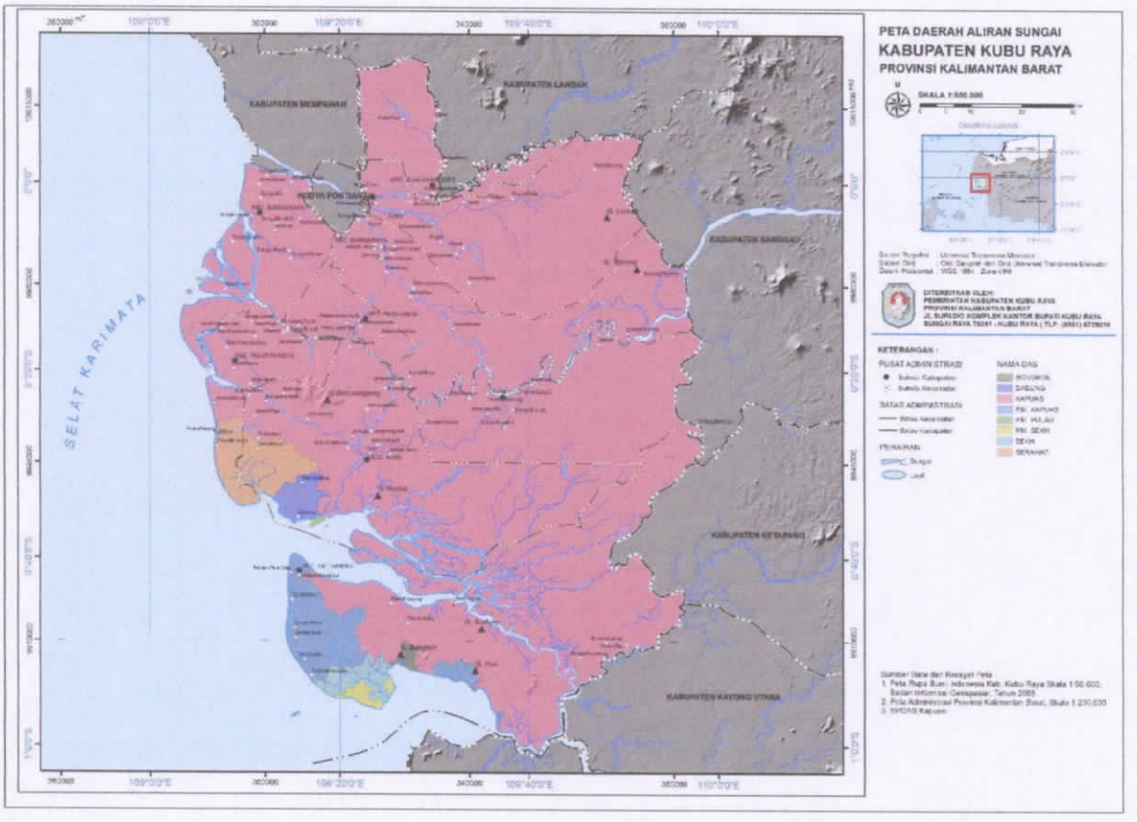

Sedangkan untuk Daerah Irigasi Rawa (DIR) dan Daerah Irigasi (DI) terdiri dari:

1. Daerah Irigasi Rawa (DIR) Nasional, terdiri atas 3 (tiga) DIR yaitu DIR. Teluk Bayur, DIR. Kubu Komplek dan DIR. Kerawang Komplek.
2. Daerah Irigasi Rawa (DIR) Provinsi, terdiri atas 9 (sembilan) DIR yaitu DIR. Kapuas Kecil I, DIR. Kapuas Kecil II, DIR. Tebang Kacang, DIR. Rasau Jaya I, II, III dan IV, DIR. Jawi – Kalimas – Betutu, DIR. Punggur Selat Kering, DIR. Pinang Komplek, DIR. Olak-Olak Kubu dan DIR. Teluk Nibung.
3. Daerah Irigasi Rawa (DIR) Kabupaten, terdiri dari 64 (enam puluh empat) DIR yaitu DIR. Air Putih, DIR. Ambangah, DIR. Ambarawa, DIR. Arus Deras, DIR. Bemban, DIR. Betuah, DIR. Biong, DIR. Dabung, DIR. Durian, DIR. Dusun Obyek S. Durian, DIR. Gunung Tamang, DIR. Jalo,

DIR. Jangkang I + II, DIR. Jawa Tengah, DIR. Kapuas Kecil III, DIR. Kapur, DIR. Korek, DIR. Kuala Dua, DIR. Kuala Karang, DIR. Kuala Mandor A, DIR. Kuala Mandor B, DIR. Kubu Padi, DIR. Lais, DIR. Lingga, DIR. Lintang Batang, DIR. Loncek, DIR. Mengkalang, DIR. Nipah Panjang, DIR. Padang Tikar, DIR. Padang Tikar I, DIR. Padang Tikar II, DIR. Pancaroba, DIR. Pancaroba Sungai, DIR. Pasak, DIR. Pasak Piang, DIR. Puguk, DIR. Pulau Limbung, DIR. Pulau Nyamuk, DIR. Radak I + II, DIR. Retok, DIR. S. Jawi, DIR. Selat Remis, DIR. Sepuk Keladi, DIR. Sepuk Laut, DIR. Sepuk Perupuk, DIR. Simpang Kanan, DIR. Suka Maju, DIR. Sungai Ambawang Kuala, DIR. Sungai Bulan, DIR. Sungai Enau, DIR. Sungai Nibung, DIR. Sungai Nipah, DIR. Sungai Selamat – Seruat, DIR. Sungai Tempayan, DIR. Tamang, DIR. Tanjung Bunga, DIR. Tanjung Harapan, DIR. Tanjung Saleh, DIR. Tapah, DIR. Tasik Malaya, DIR. Teluk Gelam, DIR. Teluk Kapuas, DIR. Teluk Lerang dan DIR. Terentang.

4. Daerah Irigasi (DI) Kabupaten, terdiri dari 8 (delapan) DI yaitu DI. Baharu Ambawang, DI. Bemban Barat, DI. Bemban Timur, DI. Ence Manan, DI. Nuri, DI. Padu Empat, DI. Samak dan DI. Radak.

Peta Daerah Irigasi/Rawa Kabupaten Kubu Raya sebagaimana pada Gambar 2.6. dan Gambar 2.7. di bawah ini.

Gambar 2.6.
Peta Daerah Irigasi/Rawa Lampiran I Kabupaten Kubu Raya

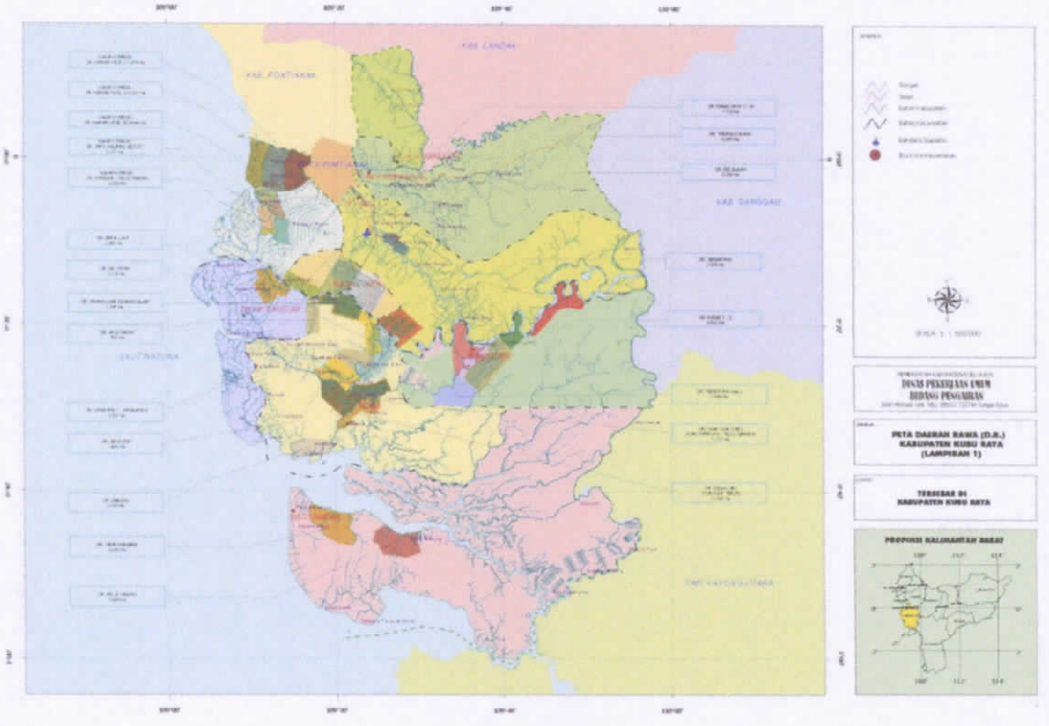

Gambar 2.7.
Peta Daerah Irigasi/Rawa Lampiran II Kabupaten Kubu Raya

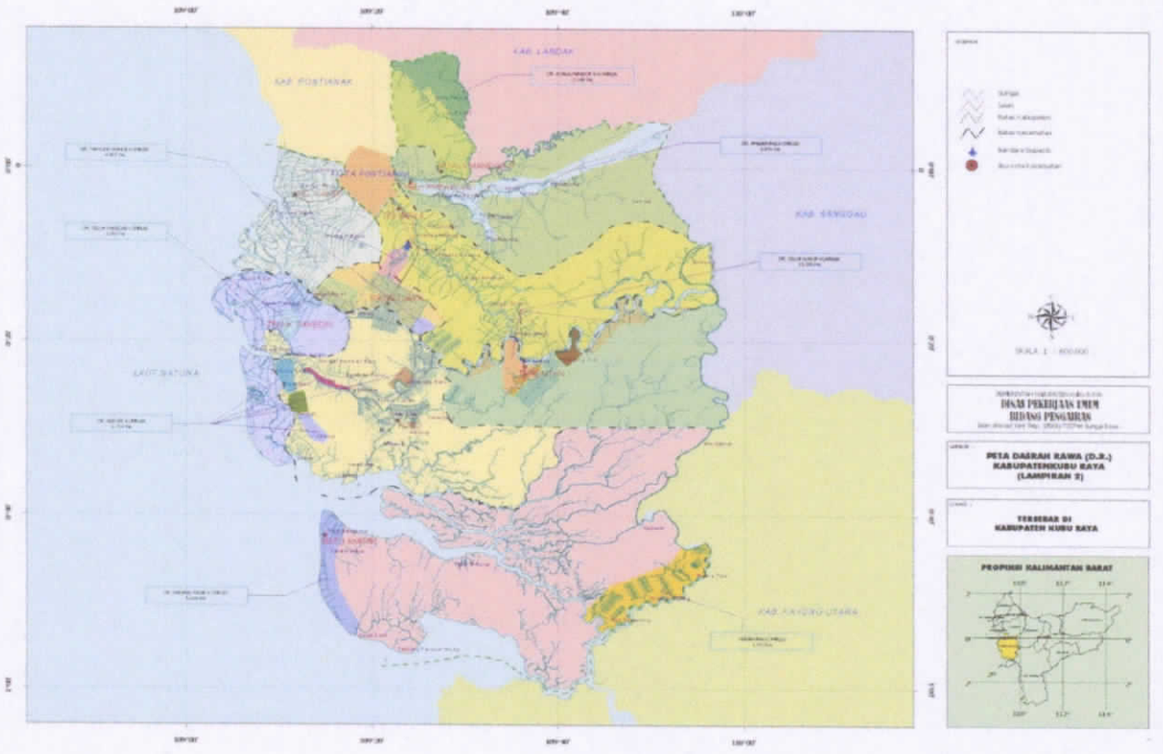

2.1.1.6. Klimatologi

Kabupaten Kubu Raya sebagai daerah tropis yang dilalui garis khatulistiwa, memiliki suhu dan kelembaban udara yang relatif tinggi sehingga memiliki curah hujan yang cukup tinggi. Pada tahun 2023 rata-rata curah hujan di Kabupaten Kubu Raya adalah 259 mm. Jumlah hari hujan berdasarkan catatan BMKG Supadio pada tahun 2023 adalah 220 hari. Temperatur udara rata-rata di Kabupaten Kubu Raya pada tahun 2023 yang tercatat pada Stasiun Meteorologi Supadio 27° Celsius.

Grafik 2.1.
Curah Hujan Bulanan Kabupaten Kubu Raya Tahun 2023

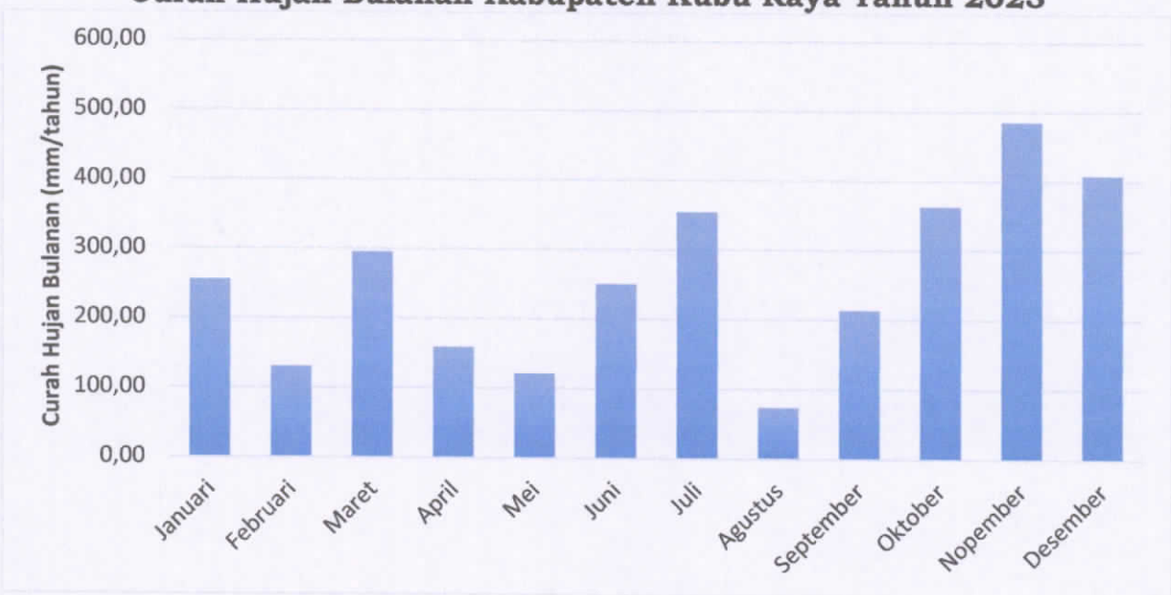

2.1.1.7. Penggunaan Lahan

Penggunaan lahan di Kabupaten Kubu Raya meliputi Kawasan Budidaya dan Kawasan Lindung. Kawasan Budidaya adalah kawasan yang ditetapkan dengan fungsi utama untuk dibudidayakan atas dasar kondisi dan potensi sumber daya alam, sumber daya manusia dan sumber daya buatan. Kawasan budidaya di Kabupaten Kubu Raya sebagaimana tercantum dalam Perda RTRW Kabupaten Kubu Raya adalah sebagai berikut:

1. Kawasan peruntukan hutan produksi
2. Kawasan peruntukan hutan rakyat
3. Kawasan peruntukan pertanian
4. Kawasan peruntukan perkebunan
5. Kawasan Peruntukan perikanan
6. Kawasan peruntukan pertambangan
7. Kawasan peruntukan permukiman
8. Kawasan peruntukan industri
9. Kawasan peruntukan pariwisata
10. Kawasan peruntukan lainnya

Perubahan terhadap penggunaan lahan di Kabupaten Kubu Raya, relatif cukup besar. Sebagian besar perubahan penggunaan lahan/alih fungsi lahan didorong oleh aktivitas pembangunan permukiman dan sebagai akibat kegiatan pertanian/perkebunan skala besar. Secara umum, penggunaan lahan di Kabupaten Kubu Raya pada tahun 2020 masih didominasi oleh lahan pertanian sebesar 90,4 persen.

Peta Penggunaan Lahan Kabupaten Kubu Raya disajikan pada Gambar 2.8. berikut:

Gambar 2.8.
Peta Penggunaan Lahan Kabupaten Kubu Raya

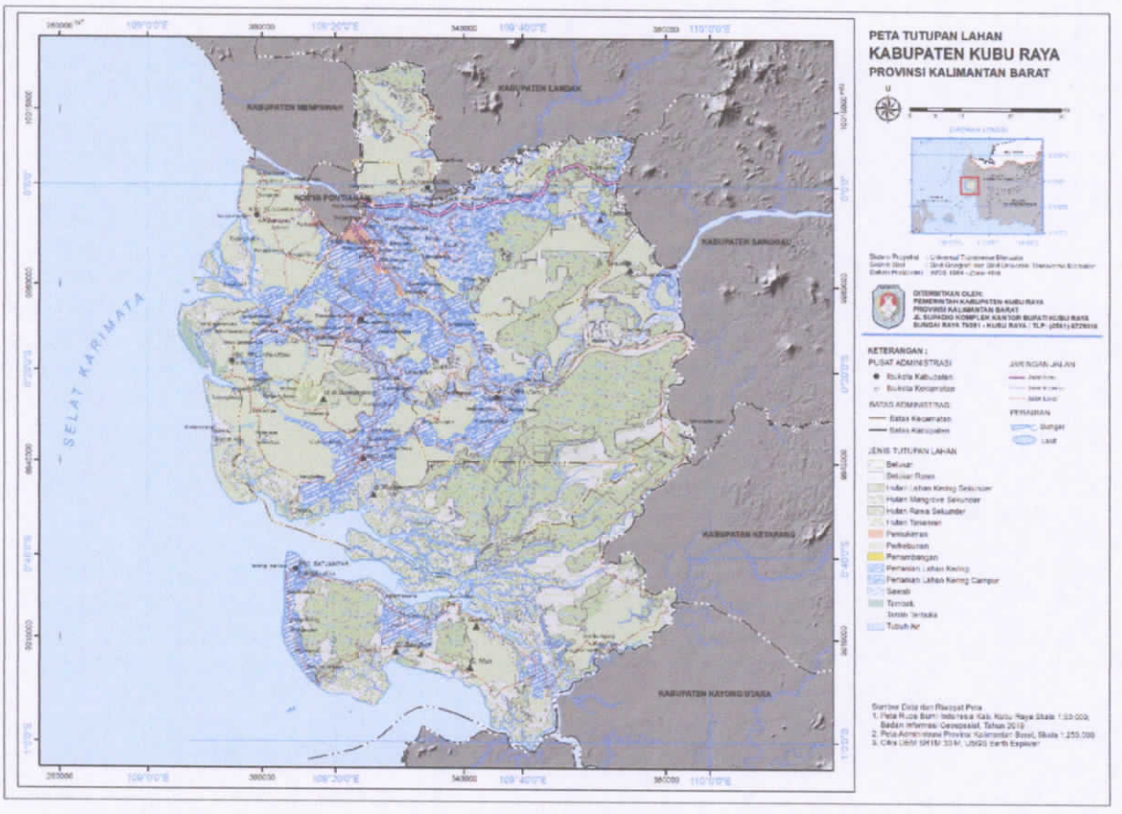

2.1.2. Potensi Pengembangan Wilayah

Dalam RTRW Nasional, Kabupaten Kubu Raya ditetapkan sebagai Pusat Kegiatan Nasional (PKN) yang berfungsi sebagai pintu gerbang dan simpul utama transportasi serta kegiatan perdagangan dan jasa skala regional untuk mendukung pengembangan wilayah pusat pertumbuhan Kota Pontianak dan daerah *hinterland* Mempawah-Singkawang-Sambas serta koridor daerah pedalaman Sanggau-Kapuas Hulu.

Tabel 2.4.
Sistem Pusat-Pusat Kegiatan di Kabupaten Kubu Raya

No	PKN	No	PKL	No	PPK	No	PPL
1.	Kawasan Metropolitan Pontianak (I/C/1)	1. 2. 3. 4.	Kec. Sungai Kakap (I-III/B/D/2) Kec. Rasau Jaya (I-III/B/D/2) Kec. Kubu (I-III/B/D/2) Kec. Batu Ampar (I-III/B/D/2)	1. 2. 3. 4.	Desa Padang Tikar Dua (Kec. Batu Ampar) Desa Terentang Hilir (Kec. Terentang) Desa Selat Remis (Kec. Teluk Pakedai) Desa Kuala Mandor B (Kec. Kuala Mandor B)	1. 2. 3. 4.	Desa Sungai Kerawang (Kec. Batu Ampar) Desa Sungai Asam (Kec. Sungai Raya) Desa Sungai Rengas (Kec. Sungai Kakap) Desa Korek (Kec. Sungai Ambawang)

Sumber : Perda RTRW Kabupaten Kubu Raya, Nomor 7 Tahun 2016

I – IV : Tahapan pengembangan

A : Percepatan pengembangan kota-kota utama Kawasan Perbatasan

A/1 Pengembangan/peningkatan fungsi

A/2 Pengembangan baru

A/3 Revitalisasi kota-kota yang telah berfungsi

B : Mendorong pengembangan kota-kota sentra produksi yang berbasis Otonomi Daerah

C : Revitalisasi dan percepatan pengembangan kota-kota pusat pertumbuhan nasional

C/1 Pengembangan/peningkatan fungsi

C/2 Pengembangan baru

C/3 Revitalisasi kota-kota yang telah berfungsi

D : Pengendalian kota-kota berbasis mitigasi bencana

D/1 Rehabilitasi kota akibat bencana alam

D/2 Pengendalian perkembangan kota-kota berbasis mitigasi bencana

E : Revitalisasi dan percepatan pengembangan kota-kota pusat pertumbuhan provinsi

E/1 Pengembangan/peningkatan fungsi

E/2 Pengembangan baru

E/3 Revitalisasi kota-kota yang telah berfungsi

Ditingkat lokal, kewilayahan Kabupaten Kubu Raya dibagi menjadi beberapa pusat pelayanan dengan fungsi utama mencakup:

1. Pusat Kegiatan Nasional (PKN) merupakan kawasan perkotaan yang berfungsi untuk melayani kegiatan skala internasional, nasional atau beberapa provinsi, mencakup bagian wilayah Kabupaten Kubu Raya (Kecamatan Sungai Raya, Kecamatan Sungai Ambawang dan Kecamatan Sungai Kakap);
2. Pusat Kegiatan Lokal (PKL) merupakan kawasan perkotaan yang berfungsi untuk melayani kegiatan skala kabupaten atau beberapa kecamatan, meliputi Kecamatan Sungai Kakap, Kecamatan Rasau Jaya, Kecamatan Kubu dan Kecamatan Batu Ampar;
3. Pusat Kegiatan Kawasan (PPK) merupakan kawasan perkotaan yang berfungsi untuk melayani kegiatan skala kecamatan atau beberapa desa, meliputi Desa Padang Tikar Dua (Kecamatan Batu Ampar), Desa Terentang Hilir (Kecamatan Terentang), Desa Selat Remis (Kecamatan Teluk Pakedai) dan Desa Kuala Mandor B (Kecamatan Kuala Mandor B); dan
4. Pusat Kegiatan Lingkungan (PPL) merupakan kawasan perkotaan yang berfungsi untuk melayani kegiatan antar desa, meliputi Desa Sungai Kerawang (Kecamatan Batu Ampar), Desa Sungai Asam (Kecamatan Sungai Raya), Desa Sungai Rengas (Kecamatan Sungai Kakap) dan Desa Korek (Kecamatan Sungai Ambawang).

Kabupaten Kubu Raya memiliki beberapa kawasan strategis yang diharapkan mampu untuk mendorong pertumbuhan wilayah dan memiliki pengaruh yang sangat penting dan strategis terhadap pertumbuhan dan perkembangan wilayah. Kawasan strategis Kabupaten Kubu Raya mencakup kawasan strategis dari sudut kepentingan pertumbuhan ekonomi; dan kawasan strategis dari sudut kepentingan fungsi dan daya dukung lingkungan hidup.

Kawasan strategis wilayah Kabupaten Kubu Raya dari sudut kepentingan pertumbuhan ekonomi, meliputi:

1. Kawasan pusat perdagangan dan jasa terpadu *Central Business District* (CBD) di Kecamatan Sungai Raya, Kecamatan Sungai Kakap dan Kecamatan Sungai Ambawang;
2. Kawasan Peruntukan Industri di Kecamatan Sungai Kakap, Kecamatan Sungai Ambawang dan Kecamatan Batu Ampar;
3. Kawasan pengembangan pelabuhan terdapat di Kecamatan Batu Ampar dan Kecamatan Sungai Kakap;

4. Kota Terpadu Mandiri (KTM) Rasau Jaya meliputi Kecamatan Rasau Jaya, Kecamatan Kubu, Kecamatan Sungai Raya dan Kecamatan Teluk Pakedai;
5. Kota Terpadu Mandiri (KTM) Terentang meliputi Kecamatan Terentang dan Kecamatan Batu Ampar;
6. Kawasan Peternakan;
7. Kawasan wisata strategis di Kecamatan Sungai Kakap;
8. Kawasan minapolitan dengan sektor unggulan perikanan, terdiri dari:
   a. Minapolitan Batu Ampar meliputi Desa Padang Tikar Satu, Desa Padang Tikar Dua, Desa Nipah Panjang, Desa Batu Ampar, dan Desa Sungai Jawi;
   b. Minapolitan Kubu meliputi Desa Air Putih, Desa Kubu dan Desa Dabong;
   c. Minapolitan Sungai Kakap meliputi Desa Sungai Rengas, Desa Sungai Kakap, Desa Sungai Kupah, Desa Tanjung Saleh dan Desa Sepuk Laut; dan
   d. Minapolitan Teluk Pakedai meliputi Desa Sungai Nibung, Desa Teluk Gelam, Desa Kuala Karang dan Desa Tanjung Bunga.

Kawasan strategis dari sudut kepentingan fungsi dan daya dukung lingkungan hidup meliputi kawasan perlindungan bakau (*mangrove*) di Kecamatan Batu Ampar, Kecamatan Kubu dan Kecamatan Teluk Pakedai.

Selain kawasan strategis dari sudut kepentingan Penataan Ruang, Kabupaten Kubu Raya memiliki kawasan Perdesaan yang dikembangkan sesuai dengan spesifikasi komoditi yang diunggulkan. Kawasan perdesaan berfungsi mendukung percepatan pembangunan desa. Pada saat ini Kabupaten Kubu Raya memiliki 9 Kawasan Perdesaan dengan luas 231.428,39 Ha berdasarkan Peraturan Bupati Kubu Raya Nomor 37 Tahun 2017. Kawasan Perdesaan yang sudah masuk dalam Kawasan Perdesaan Prioritas Nasional (KPPN) adalah Kawasan Perdesaan Agropolitan Rasau Raya. Sedangkan kawasan perdesaan lainnya masih dalam tahapan penyusunan Rencana Pembangunan Kawasan Perdesaan (RPKP).

2.1.3. Wilayah Rawan Bencana

Secara umum Kabupaten Kubu Raya memiliki potensi rawan terhadap bencana, baik bencana alam maupun bencana lainnya. Potensi kebencanaan di Kabupaten Kubu Raya, mencakup:

1. Kawasan rawan abrasi.
   a. Kawasan rawan abrasi pantai terdapat di Kecamatan Teluk Pakedai, Kecamatan Kubu, Kecamatan Batu Ampar dan Kecamatan Sungai Kakap; dan
   b. Kawasan rawan abrasi tebing sungai terdapat di Kecamatan Kubu, Kecamatan Sungai Kakap, Kecamatan Sungai Raya dan Kecamatan Rasau Jaya.
2. Kawasan rawan gelombang pasang.

   Kawasan rawan gelombang pasang sebagaimana dimaksud pada ayat (1) huruf b, terdapat di wilayah pesisir dan pulau-pulau kecil yang terdapat di wilayah kabupaten.
3. Kawasan rawan banjir.

   Kawasan rawan banjir sebagaimana dimaksud pada ayat (1) huruf c, terdapat di Kecamatan Kuala Mandor B, Kecamatan Sungai Kakap, Kecamatan Sungai Raya, Kecamatan Terentang, Kecamatan Kubu, Kecamatan Teluk Pakedai, Kecamatan Rasau Jaya dan Kecamatan Sungai Ambawang.
4. Kawasan rawan angin puting beliung atau angin kencang.

   Kawasan rawan angin puting beliung atau angin kencang terdapat di Kecamatan Sungai Kakap, Kecamatan Sungai Ambawang, Kecamatan Kuala Mandor B, Kecamatan Sungai Raya, Kecamatan Rasau Jaya, Kecamatan Teluk Pakedai dan Kecamatan Terentang
5. Kawasan rawan kebakaran.

   Kawasan rawan kebakaran, terdiri atas:
   a. Kawasan rawan kebakaran hutan dan lahan terdapat di seluruh wilayah Kabupaten; dan
   b. Kawasan rawan kebakaran perumahan dan permukiman terdapat di Kecamatan Sungai Raya, Kecamatan Rasau Jaya, Kecamatan Sungai Kakap dan Kecamatan Sungai Ambawang.

Dalam melakukan penanggulangan bencana kebakaran lahan dan gambut, Pemerintah Kabupaten Kubu Raya melalui Badan Penanggulangan Bencana Daerah terus melakukan patroli ke titik rawan kebakaran. Selain itu, untuk memadamkan kebakaran hutan dan lahan (karhutla), BPBD akan mengerahkan helikopter untuk menangani kebakaran serta melakukan *blocking* api agar tidak merambat ke permukiman warga.

2.1.4. Demografi

2.1.4.1. Perkembangan Kependudukan

Kabupaten Kubu Raya memiliki distribusi penduduk yang terpencar-pencar. Jumlah penduduk Kabupaten Kubu Raya sesuai data Dinas Kependudukan dan Pencatatan Sipil sampai dengan semester 2 tahun 2023 tercatat sebanyak 639.250 jiwa yang terdiri dari penduduk laki-laki sebanyak 326.731 jiwa dan 312.519 jiwa penduduk perempuan. Dapat diketahui bahwa kecamatan dengan jumlah penduduk terbesar pada tahun 2023 adalah Kecamatan Sungai Raya yaitu 247.110 jiwa, sedangkan kecamatan dengan jumlah penduduk terkecil pada tahun 2023 adalah Kecamatan Terentang yaitu 14.410 jiwa.

Tabel 2.4.
Jumlah Penduduk di Kabupaten Kubu Raya Menurut Kecamatan Tahun 2019-2023

No.	Kecamatan	2019	2020	2021	2022	2023
1	Sungai Raya	232.781	235.386	235.759	240.027	247.110
2	Kuala Mandor B	28.919	28.211	27.751	27.591	28.180
3	Sungai Ambawang	81.428	82.443	82.859	85.406	88.040
4	Terentang	13.622	13.743	13.702	13.686	14.150
5	Batu Ampar	37.241	35	36.425	35.786	36.340
6	Kubu	42.940	43.335	43.423	42.484	43.410
7	Rasau Jaya	30.925	30.745	30.986	31.337	32.380
8	Teluk Pakedai	21.060	20.745	20.589	20.241	20.560
9	Sungai Kakap	119.058	118.868	119.145	125.659	129.080
Total		**607.560**	**609.392**	**615.125**	**622.217**	**639.250**

Sumber : Kabupaten Kubu Raya Dalam Angka, 2024

Pembagian penduduk berdasarkan usia sangat penting diketahui untuk memprediksi jumlah kondisi regenerasi, angka ketergantungan (*dependency ratio*) karena bentuk struktur penduduk berdasarkan usia dapat diketahui jumlah penduduk yang paling banyak dalam kelompok usia tertentu. Berdasarkan kelompok usia, maka angka tertinggi ada pada kelompok usia 25-29 tahun, diikuti kelompok umur 0-4 tahun dan kelompok usia 5-9 tahun. Angka tersebut mengindikasikan bahwa kelompok usia terbesar di Kabupaten Kubu Raya merupakan kelompok usia produktif dan generasi muda. Selain itu terdapat kecenderungan umum dimana jumlah penduduk cenderung menurun seiring dengan bertambahnya usia. Kondisi

penduduk berdasarkan kelompok usia berdasarkan kecamatan dilihat pada tabel di bawah.

Tabel 2.5.
Jumlah Penduduk di Kabupaten Kubu Raya
Menurut Kelompok Umur dan Jenis Kelamin Tahun 2023

No.	Kelompok Umur	Laki-Laki	Perempuan	Jumlah
1	0 – 4	29.219	27.932	57.151
2	5 – 9	28.117	26.767	54.884
3	10 – 14	27.939	26.276	54.215
4	15 – 19	27.493	25.606	53.099
5	20 – 24	27.760	26.509	54.269
6	25 – 29	29.495	28.132	57.627
7	30 – 34	27.587	26.236	53.823
8	35 – 39	25.065	24.297	49.362
9	40 – 44	22.760	21.904	44.664
10	45 – 49	20.648	19.941	40.589
11	50 – 54	17.841	17.518	35.359
12	55 – 59	14.905	14.351	29.256
13	60 – 64	11.248	10.519	21.767
14	65 – 69	7.558	7.162	14.720
15	70 – 74	4.788	4.696	9.484
16	75 +	4.308	4.673	8.981
Jumlah		**326.731**	**312.519**	**639.250**

Sumber : Kabupaten Kubu Raya Dalam Angka, 2024

Pembagian penduduk berdasarkan usia sangat penting diketahui untuk memprediksi jumlah kondisi regenerasi, angka ketergantungan (*dependency ratio*) karena bentuk struktur penduduk berdasarkan usia dapat diketahui

2.1.4.2. Laju Pertumbuhan Penduduk

Secara natural, laju pertumbuhan penduduk dapat disebabkan karena adanya mutasi penduduk yang dikarenakan adanya kelahiran, kematian, datang dan pergi/pindah. Laju pertumbuhan penduduk terbesar terdapat di Kecamatan Terentang yaitu 2,46 persen. Sedangkan laju pertumbuhan penduduk terkecil terdapat di Kecamatan Batu Ampar. Secara rinci laju pertumbuhan penduduk di Kabupaten Kubu Raya dapat dilihat pada tabel berikut ini.

Tabel 2.6.
Laju Pertumbuhan Penduduk Kabupaten Kubu Raya Menurut Kecamatan, 2023

No	Kecamatan	Keterangan	
		Jumlah Penduduk	Laju Pertumbuhan Penduduk
1	Sungai Raya	247.110	1,99
2	Kuala Mandor B	28.180	1,10
3	Sungai Ambawang	88.040	2,13
4	Terentang	14.150	2,46
5	Batu Ampar	36.340	0,50
6	Kubu	43.410	1,17
7	Rasau Jaya	32.380	2,38
8	Teluk Pakedai	20.560	0,48
9	Sungai Kakap	129.080	1,74
Kabupaten Kubu Raya		**639.250**	**1,75**

Sumber : Kabupaten Kubu Raya Dalam Angka, 2024

2.1.4.3. Kepadatan Penduduk

Kepadatan penduduk di Kabupaten Kubu Raya dari tahun 2019 hingga 2023 menunjukkan tren penurunan. Pada tahun 2019, kepadatan penduduk mencapai 82,94 jiwa per kilometer persegi, dan kemudian mengalami peningkatan pada tahun 2020 sebesar 87 jiwa per kilometer persegi dan tahun 2021 sebesar 88 jiwa per kilometer persegi yang merupakan angka tertinggi kepadatan penduduk Kabupaten Kubu Raya. Namun pada tahun 2022 dan 2023, setelah luas wilayah dimutakhir di dalam Keputusan Menteri Dalam Negeri Nomor 050-145 Tahun 2022 tentang Pemberian dan Pemutakhiran Kode, Data Wilayah Administrasi Pemerintahan dan Pulau Tahun 2021, menjadi 8.550 km^2 sehingga mempengaruhi kepadatan penduduk tahun 2022 yang menyebabkan penurunan menjadi 73 jiwa per kilometer persegi dan tahun 2023 kembali mengalami kenaikan menjadi 75,28. Data ini bisa digunakan sebagai dasar bagi pemerintah daerah untuk mengidentifikasi tren dan kebijakan yang diperlukan untuk mengelola pertumbuhan penduduk dan penggunaan lahan di Kabupaten Kubu Raya, serta untuk memastikan keberlanjutan dan kesejahteraan masyarakat di wilayah tersebut.

Tabel 2.7.
Kepadatan Penduduk Kabupaten Kubu Raya Menurut Kecamatan, 2023

No.	Kecamatan	Jumlah Jiwa	Luas Wilayah	Kepadatan Penduduk (per km²)
1	Sungai Raya	247.110	1.190,32	208
2	Kuala Mandor B	28.180	320,01	88
3	Sungai Ambawang	88.040	1.180,75	74
4	Terentang	14.150	677,20	21
5	Batu Ampar	36.340	2.431,36	15
6	Kubu	43.410	1.562,46	28
7	Rasau Jaya	32.380	209,18	155
8	Teluk Pakedai	20.560	409,38	50
9	Sungai Kakap	129.080	587,33	220
Jumlah		**639.250**	**8.567,99**	**75**

Sumber : Kabupaten Kubu Raya Dalam Angka, 2024

2.2. Aspek Kesejahteraan Masyarakat

Kinerja pembangunan pada aspek kesejahteraan masyarakat merupakan gambaran dan hasil dari pelaksanaan pembangunan selama periode tertentu terhadap kondisi kesejahteraan masyarakat yang mencakup kesejahteraan dan pemerataan ekonomi, kesejahteraan sosial, seni budaya dan olahraga.

2.2.1. Fokus Kesejahteraan dan Pemerataan Ekonomi

2.2.1.1. Pertumbuhan PDRB

Pertumbuhan ekonomi merupakan salah satu indikator makro untuk melihat kinerja perekonomian secara riil di suatu wilayah yang ditunjukkan dengan angka *Produk Domestic Regional Bruto* (PDRB) yang terbagi atas dasar harga berlaku (ADHB) dan atas dasar harga kostan (ADHK). Sedangkan PDRB per kapita adalah indikator yang mengukur pendapatan rata-rata per individu di Kabupaten Kubu Raya yang menjadi salah satu alat untuk menilai tingkat kesejahteraan masyarakat.

Distribusi PDRB-ADHB yang dikelompokkan berdasarkan jenis lapangan usaha di Kabupaten Kubu Raya pada tahun 2023 didominasi oleh sektor Industri Pengolahan sebesar 33,06 persen, diikuti dengan sektor Pertanian, Kehutanan dan Perikanan sebesar 12,27 persen dan sektor Konstruksi sebesar 11,69 persen. Namun, angka tersebut menurun dari tahun sebelumnya yaitu secara berturut-turut 35,24 persen pada sektor

Industri Pengolahan, 12,40 persen pada sektor Pertanian, Kehutanan dan Perikanan, 11,79 persen pada sektor Konstruksi pada tahun 2022. Salah satu penyebab penurunan konstribusi pada sektor Pertanian, Kehutanan dan Perikanan adalah karena terjadi penurunan luas panen yang disebabkan krisis iklim yang terjadi semakin tinggi di tahun 2023. Hal tersebut juga menjadi penyebab penurunan kontribusi PDRB pada sektor Industri Pengolahan, krisis iklim membuat penurunan produksi industri pengolahan khususnya kelapa sawit di Kubu Raya yang hasil panennya mengalami pengurangan meskipun harga kelapa sawit mengalami kenaikan, sehingga menyebabkan pendapatan masih menunjukkan posisi stagnan. Sedangkan peranan lapangan usaha di sektor Konstruksi juga mengalami penurunan disebabkan oleh nilai proyek tahun sebelumnya lebih besar daripada nilai pada tahun 2023.

Tabel 2.8.
Distribusi Persentase PDRB Kabupaten Kubu Raya Atas Dasar Harga Berlaku Menurut Lapangan Usaha Tahun 2019-2023 (%)

Kat.	Lapangan Usaha	2019	2020	2021	2022	2023
A	Pertanian, Kehutanan dan Perikanan	12,04	13,09	13,15	12,40	12,27
B	Pertambangan dan Penggalian	3,30	3,49	3,54	3,47	3,48
C	Industri Pengolahan	32,40	33,95	35,30	35,24	33,06
D	Pengadaan Listrik dan Gas	0,33	0,39	0,39	0,37	0,41
E	Pengadaan Air, Pengelolaan Sampah, Limbah dan Daur Ulang	0,03	0,04	0,04	0,04	0,04
F	Konstruksi	11,65	11,80	12,10	11,79	11,69
G	Perdagangan Besar dan Eceran, Reparasi Mobil dan Sepeda Motor	9,86	9,87	9,59	9,43	10,16
H	Transportasi dan Pergudangan	12,08	8,28	6,99	9,55	10,67
I	Penyediaan Akomodasi dan Makan Minum	1,63	1,51	1,55	1,52	1,54
J	Informasi dan Komunikasi	3,23	3,56	3,59	3,43	3,46
K	Jasa Keuangan dan Asuransi	1,30	1,30	1,29	1,18	1,17
L	Real Estat	2,85	3,00	2,87	2,63	2,71
M,N	Jasa Perusahaan	0,41	0,40	0,37	0,37	0,40
O	Administrasi Pemerintahan, Pertahanan dan Jaminan Sosial Wajib	3,52	3,95	3,70	3,36	3,45
P	Jasa Pendidikan	3,87	3,65	3,62	3,39	3,40
Q	Jasa Kesehatan dan Kegiatan Sosial	0,64	0,92	1,18	1,13	1,33

Kat.	Lapangan Usaha	2019	2020	2021	2022	2023
R,S,T,U	Jasa Lainnya	0,84	0,80	0,73	0,70	0,76
Produk Domestik Regional Bruto		**100,00**	**100,00**	**100,00**	**100,00**	**100,00**

Sumber : Kabupaten Kubu Raya Dalam Angka, 2024

Tabel 2.9.
Laju Pertumbuhan PDRB Kabupaten Kubu Raya Atas Dasar Harga Konstan 2010 Menurut Lapangan Usaha Tahun 2019-2023 (%)

Kat.	Lapangan Usaha	2019	2020	2021	2022	2023
A	Pertanian, Kehutanan dan Perikanan	6,14	4,49	3,60	1,12	1,49
B	Pertambangan dan Penggalian	5,75	-0,03	8,58	4,89	8,60
C	Industri Pengolahan	8,29	-0,46	7,42	6,97	1,66
D	Pengadaan Listrik dan Gas	4,91	16,37	1,23	3,22	14,80
E	Pengadaan Air, Pengelolaan Sampah, Limbah dan Daur Ulang	9,33	6,89	6,34	8,88	5,38
F	Konstruksi	2,24	-0,43	8,81	2,03	5,27
G	Perdagangan Besar dan Eceran, Reparasi Mobil dan Sepeda Motor	7,09	-3,98	3,33	6,04	10,31
H	Transportasi dan Pergudangan	-1,89	-32,97	-12,09	23,87	7,58
I	Penyediaan Akomodasi dan Makan Minum	7,41	-11,72	9,34	9,11	8,41
J	Informasi dan Komunikasi	6,24	8,13	8,48	6,41	7,17
K	Jasa Keuangan dan Asuransi	2,92	-1,16	2,97	-0,17	5,33
L	Real Estat	4,41	4,10	3,51	0,12	9,75
M,N	Jasa Perusahaan	6,41	-3,21	0,64	4,78	15,69
O	Administrasi Pemerintahan, Pertahanan dan Jaminan Sosial Wajib	5,02	5,35	-0,38	-0,06	4,50
P	Jasa Pendidikan	6,43	-6,43	4,28	2,78	8,57
Q	Jasa Kesehatan dan Kegiatan Sosial	7,67	37,49	38,82	5,53	23,53
R,S,T,U	Jasa Lainnya	9,04	-10,32	0,59	7,74	17,25
Produk Domestik Regional Bruto		**5,68**	**-2,39**	**5,18**	**5,48**	**4,98**

Sumber : Kabupaten Kubu Raya Dalam Angka, 2024

Salah satu indikator tingkat kemakmuran penduduk di suatu daerah/wilayah dapat dilihat dari nilai PDRB per kapita, yang merupakan hasil bagi antara nilai tambah yang dihasilkan oleh seluruh kegiatan ekonomi dengan jumlah penduduk. Oleh karena itu, besar kecilnya jumlah penduduk akan mempengaruhi nilai PDRB per kapita, sedangkan besar kecilnya nilai

PDRB sangat tergantung pada potensi sumber daya alam dan faktor-faktor yang terdapat di daerah tersebut. PDRB per kapita atas dasar harga berlaku menunjukkan nilai PDRB per satu orang penduduk.

PDRB per Kapita Kabupaten Kubu Raya secara rata-rata terus mengalami peningkatan dari tahun ke tahun. Angka PDRB per Kapita Kabupaten Kubu Raya ADHB pada tahun 2019 sebesar 29.105,09 miliar rupiah dan terus mengalami kenaikan hingga sebesar 38.323,80 miliar rupiah pada tahun 2023. Walaupun pada tahun 2020 mengalami sedikit penurunan dikarenakan Pandemi Covid-19, namun Kabupaten Kubu Raya dapat pulih dan terus mengalami pertumbuhan hingga tahun 2023.

Tabel 2.10.
PDRB dan PDRB Per Kapita Kabupaten Kubu Raya Tahun 2018-2022

Nilai PDRB (Miliar Rupiah)					
	2019	**2020**	**2021**	**2022**	**2023**
ADHB	29.105,09	28.930,52	31.231,42	35.208,84	38.323,80
ADHK	18.268,64	17.831,73	18.754,97	19.782,11	20.768,22
PDRB per Kapita (Ribu Rupiah)					
ADHB	50.239,00	47.477,00	50.772,00	53.478,00	59.951,00
ADHK	31.534,00	29.262,00	30.489,00	31.794,00	32.488,00
Pertumbuhan PDRB per Kapita ADHK 2010	4,14	-7,20	4,19	4,28	2,18

Sumber : Kabupaten Kubu Raya Dalam Angka, 2024

2.2.1.2. Laju Inflasi

Inflasi adalah peningkatan harga barang dan jasa secara umum dan terus menerus dalam jangka waktu tertentu. Kabupaten Kubu Raya saat ini menggunakan perhitungan laju inflasi dari Kota Pontianak. Hal ini dikarenakan Kota Pontianak merupakan kota yang terdekat dari Kabupaten Kubu Raya.

Tabel 2.11.
Pertumbuhan PDRB dan Laju Inflasi di Kabupaten Kubu Raya (%)

No.	Uraian	2019	2020	2021	2022	2023
1.	Pertumbuhan PDRB	5,68	-2,39	5,18	5,48	4,98
2.	Laju Inflasi (Kota Pontianak)	2,64	2,11	1,16	6,35	2,09

Sumber : Kabupaten Kubu Raya Dalam Angka, 2024

Data tersebut menggambarkan laju inflasi di Kota Pontianak dari tahun 2019 hingga 2023. Laju Inflasi dari tahun 2019 hingga tahun 2023

mengalami fluktuasi kearah yang relatif aman untuk kondisi fiskal Kota Pontianak dan sekitarnya, khususnya di Kabupaten Kubu Raya. Inflasi pada tahun 2019 sebesar 2,64 dan pada tahun 2022 terjadi lonjakan yang signifikan dengan laju inflasi mencapai 6,35%. Lonjakan ini dipengaruhi oleh faktor-faktor seperti kenaikan harga energi dan bahan bakar, fluktuasi mata uang, atau faktor-faktor eksternal lainnya. Namun, pada tahun 2023 inflasi dapat kembali dikendalikan sehingga terjadi penurunan hingga diangka 2,09.

Analisis data ini menunjukkan bahwa Kota Pontianak beserta pemerintah daerah dan lembaga terkait untuk terus memantau faktor-faktor yang mempengaruhi inflasi dan mengambil langkah-langkah yang sesuai untuk menjaga stabilitas harga dan stabilitas ekonomi secara keseluruhan.

Dampak riil pergerakan inflasi yang dihitung berdasarkan IHK akan terasa memberikan dampak secara riiil terhadap daya beli masyarakat Kabupaten Kubu Raya. Dengan kondisi geografis yang terpisahkan oleh wilayah perairan, tekanan perubahan IHK terhadap biaya distribusi ke wilayah-wilayah pedalaman, akan dibebankan kepada konsumen, sehingga *purchasing power* menjadi rendah.

2.2.2. Fokus Kesejahteraan Sosial

Pembangunan pada fokus kesejahteraan sosial meliputi indikator utama pendidikan mencakup angka melek huruf, angka rata-rata lama sekolah, angka partisipasi kasar, angka pendidikan yang ditamatkan, angka partisipasi murni, dan indikator utama kesehatan mencakup angka kelangsungan hidup bayi, angka usia harapan hidup, persentase penduduk yang memiliki lahan, dan rasio penduduk yang bekerja. Kinerja pembangunan kesejahteraan sosial Kabupaten Kubu Raya sebagai berikut.

2.2.2.1. Pendidikan

Pembangunan pendidikan ditujukan untuk meningkatkan kualitas sumber daya manusia. Sasarannya adalah terciptanya sumber daya manusia yang berkualitas melalui peningkatan mutu pendidikan, perluasan dan pemerataan kesempatan memperoleh pendidikan bagi semua masyarakat, tercapainya efektivitas dan efisiensi penyelenggaraan pendidikan, serta tercukupinya sarana dan prasarana pendidikan. Beberapa indikator keberhasilan pembangunan bidang pendidikan dapat dilihat dari Angka Melek Huruf (AMH), Rata Lama Sekolah (RLS), Angka Partisipasi Kasar (APK), Angka Partisipasi Murni (APM) dan Angka Pendidikan yang ditamatkan. APK

adalah persentase anak usia sekolah yang memperoleh kesempatan pendidikan.

Tabel 2.12.
Kinerja Pendidikan

No.	Uraian	2019	2020	2021	2022	2023
1.	Angka Melek Huruf (%)	91,59	90,24	91,81	92,09	94,65
2.	Rata Lama sekolah (Thn)	6,82	6,83	7,00	7,02	7,04
3.	Harapan Lama Sekolah	13,64	13,85	13,87	13,88	13,88
4.	Angka Partisipasi Kasar					
	- SD/MI/Paket A	114,18	108,24	106,40	107,79	109,27
	- SMP/MTs/Paket B	97,80	116,12	98,88	97,79	94,88
	- SMA/SMK/MA/Paket C	97,08	80,31	99,58	101,62	100,06
5.	Angka Partisipasi Murni					
	- SD/MI/Paket A	96,56	96,58	97,63	97,54	97,61
	- SMP/MTs/Paket B	82.26	81,11	98,88	80,76	80,14
	- SMA/SMK/MA/Paket C	52,26	53,24	99,58	53,24	53,34
6.	Angka Partisipasi Sekolah					
	- SD/MI/Paket A	93,55	92,93	92,36	99,15	98,88
	- SMP/MTs/Paket B	98,16	113,89	104,48	97,35	95,31
	- SMA/SMK/MA/Paket C	83,23	80,40	64,01	71,05	70,20

Sumber : BPS Kabupaten Kubu Raya, 2023

Rata-rata lama sekolah merupakan indikator yang dapat digunakan untuk melihat kualitas penduduk dalam mengenyam pendidikan formal. Rata-rata lama sekolah berarti jumlah tahun belajar penduduk usia 15 tahun ke atas yang telah diselesaikan dalam pendidikan formal (tidak termasuk tahun yang mengulang). Indikator rata-rata lama sekolah sangat penting karena digunakan sebagai salah satu ukuran dalam penghitungan Indeks Pembangunan Manusia (IPM) khususnya dalam dimensi pendidikan. Rata-rata lama sekolah penduduk usia 15 tahun ke atas, tahun 2022 sebesar 7,02 tahun, dan pada tahun 2023 meningkat menjadi 7,04 tahun. Hal ini berarti bahwa pada tahun 2023 rata-rata penduduk Kabupaten Kubu Raya baru mampu menempuh pendidikan sampai kelas 1 (satu) SMP. Dalam lima tahun terakhir, rata-rata lama sekolah cenderung belum menunjukkan perubahan yang signifikan, yakni rata-rata penduduk baru mampu menempuh pendidikan sampai lulus SD.

Salah satu tujuan dari *Sustainable Development Goals* (SDGs) adalah menjamin kualitas pendidikan yang adil dan inklusif serta meningkatkan

kesempatan belajar seumur hidup untuk semua dengan salah satu strateginya adalah melaksanakan wajib belajar 12 tahun. Angka Partisipasi Sekolah (APS) adalah Salah satu indikator yang dapat digunakan untuk menilai pencapaian SDGs yaitu melihat akses pendidikan pada penduduk usia sekolah. APS merupakan proporsi dari semua anak yang masih sekolah pada suatu kelompok umur tertentu terhadap penduduk dengan kelompok umur yang sesuai. Semakin tinggi APS semakin terbukanya peluang yang lebih besar dalam mengakses pendidikan secara umum, namun bukan berarti meningkatnya APS juga meningkatnya pemerataan kesempatan masyarakat untuk mengenyam pendidikan.

2.2.2.2. Kesehatan

Indeks kemakmuran selain dilihat dari aspek ekonomi juga dapat tergambarkan melalui Indeks Pembangunan Manusia (*Human Development Indeks*). Di Kabupaten Kubu Raya dari sisi Indeks Pembangunan Manusia (BPS, 2021) Kabupaten Kubu Raya yang mengalami peningkatan sebagai dampak dari motode perhitungan baru yang digunakan oleh BPS. Di tahun 2022 ranking IPM Kabupaten Kubu Raya menempati urutan ke-3 (tiga) dari 14 Kabupaten/kota di Provinsi Kalimantan Barat. Kendatipun secara relatif terjadi perbaikan terhadap peringkat IPM, akan tetapi pemerintah daerah masih perlu membenahi beberapa komponen pembentuk IPM, terutama yang terkait dengan indikator di bidang pendidikan. Untuk angka harapan hidup, komponen IPM pada tahun 2022 mencapai 70,95 tahun lebih tinggi dibandingkan tahun 2021 dengan angka harapan hidup sebesar 70,69 tahun. Peningkatan terhadap angka harapan hidup ditunjang dengan semakin membaiknya pelayanan kuratif dan terutama preventif yang diberikan Dinas Kesehatan Kabupaten Kubu Raya.

Tabel 2.13.
Indeks Pembangunan Manusia Kabupaten Kubu Raya dan Provinsi Kalimantan Barat Tahun 2019-2023

No.	Uraian	2019	2020	2021	2022	2023
1.	Kabupaten Kubu Raya	67,76	68,89	69,09	69,83	70,50
2.	Provinsi Kalimantan Barat	67,65	68,76	68,99	69,71	70,47

Sumber : Kabupaten Kubu Raya Dalam Angka, 2024

Tabel 2.14.
Kinerja Kesehatan

No.	Uraian	2019	2020	2021	2022	2023
1.	Angka Kematian Bayi per/1000 kelahiran Hidup (kasus)	31	32	55	28	28
2.	Angka Harapan Hidup	70,43	70,59	70,69	70,95	73,27
3.	Jumlah Penderita Gizi Buruk	209	362	449	280	159
4.	Stunting	23,63	13,40	7,90	6,80	6,80

Sumber : Dinas Kesehatan Kabupaten Kubu Raya, 2024

Dari data yang diberikan, terlihat bahwa kinerja kesehatan di Kabupaten Kubu Raya mengalami perubahan selama periode 2019 hingga 2023. Angka Usia Harapan Hidup terus mengalami peningkatan dari angka 70,43 pada tahun 2019 menjadi 73,27 pada tahun 2023. Sementara itu, jumlah balita penderita gizi buruk juga mengalami fluktuasi namun menunjukkan tren yang menurun dari tahun 2019 hingga 2023. Pada tahun 2023 jumlah balita penderita gizi buruk ditunjukkan sebesar 159 jiwa.

2.2.2.3. Kemiskinan

Capaian pertumbuhan ekonomi Kabupaten Kubu Raya yang cukup tinggi sayangnya tidak dikuti dengan menurunnya angka kemiskinan di Kabupaten Kubu Raya. Secara umum diketahui bahwa pertumbuhan ekonomi merupakan salah satu indikator keberhasilan pembangunan sedangkan tujuan yang paling penting dari suatu pembangunan adalah pengurangan tingkat kemiskinan yang dapat dicapai melalui pertumbuhan ekonomi dan/atau melalui redistribusi pendapatan (Kakwani dan Son, 2003). Hal ini dilandasi pada teori *trickle-down effect* yang dikembangkan pertama kali oleh Arthur Lewis (1954) dan diperluas oleh Ranis dan Fei (1968). Teori tersebut menjadi salah satu topik penting di dalam literatur mengenai pembangunan ekonomi di negara-negara sedang berkembang (Least Develop Contries/LDCs) pada dekade 1950-an dan 1960-an.

Teori *trickle-down effect* menjelaskan bahwa kemajuan yang diperoleh oleh sekelompok masyarakat akan sendirinya menetes ke bawah sehingga menciptakan lapangan kerja dan berbagai peluang ekonomi yang pada gilirannya akan menumbuhkan berbagai kondisi demi terciptanya distribusi hasil-hasil pertumbuhan ekonomi yang merata. Teori tersebut mengimplikasikan bahwa pertumbuhan ekonomi akan diikuti oleh aliran

vertikal dari penduduk kaya ke penduduk miskin yang terjadi dengan sendirinya. Manfaat pertumbuhan ekonomi akan dirasakan penduduk kaya terlebih dahulu, dan kemudian pada tahap selanjutnya penduduk miskin mulai memperoleh manfaat ketika penduduk kaya mulai membelanjakan hasil dari pertumbuhaan ekonomi yang telah diterimanya.

Dengan demikian, maka pengaruh pertumbuhan ekonomi terhadap penurunan angka kemiskinan merupakan efek tidak langsung oleh adanya aliran vertikal dari penduduk kaya ke penduduk miskin. Hal ini berarti juga bahwa kemiskinan akan berkurang dalam skala yang sangat kecil bila penduduk miskin hanya menerima sedikit manfaat dari total manfaat yang ditimbulkan dari adanya pertumbuhan ekonomi.

Namun dalam hal penanganan kemiskinan, Kabupaten Kubu Raya berhasil menurunkan angka kemiskinan absolut setiap tahun. Perhitungan penduduk miskin absolut yang dilakukan oleh BPS, dihitung atas dasar kemampuan penduduk memenuhi kebutuhan pokok dasar (*basic need*) dengan pendekatan teori Maslow dan Sayogyo (menghitung kemiskinan berdasarkan kemampuan dalam memenuhi kebutuhan minimum bahan makanan yang disetarakan dengan 2.100 kilo kalori per kapita perhari). Kebutuhan pokok dasar tersebut dikonversi dalam bentuk rupiah yang digunakan untuk memetakan garis kemiskinan absolut dan pada beberapa pihak digunakan sebagai dasar dalam perhitungan Upah Minimum Regional (UMR).

Secara keseluruhan persentase penduduk miskin di Kabupaten Kubu Raya mengalami penurunan selama empat tahun berturut sejak tahun 2019 hingga tahun 2023. Persentase penduduk miskin di Kabupaten Kubu Raya masih berada di bawah Provinsi Kalimantan Barat yang dapat diakibatkan karena Kabupaten Kubu Raya termasuk salah satu kabupaten yang memiliki daerah yang berbatasan langsung dengan ibukota provinsi. Persentase Penduduk Miskin mengalami penurunan hingga tahun 2023 yang ditunjukkan dengan angka 4,23 persen. Jumlah penduduk miskin pada tahun 2023 ditunjukkan dengan jumlah 25,3 ribu jiwa.

Tabel 2.15.
Kinerja Pembangunan Kesejahteraan Sosial
Indikator Kemiskinan 2019-2023

No.	Indikator	2019	2020	2021	2022	2023
1.	Jumlah Penduduk Miskin (jiwa)	27.370	25.900	25.470	24.390	25.300
2.	Persentase Kemiskinan (%)	4,74	4,42	4,34	4,12	4,23

Sumber : BPS Kabupaten Kubu Raya, 2024

Indeks kedalaman kemiskinan (P1) Kabupaten Kubu Raya tahun 2023 sebesar 0,56, ini menunjukkan bahwa pendapatan kelompok termiskin semakin mendekat dari garis kemiskinan yang artinya akan semakin mudah untuk kelompok termiskin untuk keluar dari kemiskinan. Hal yang sama juga terlihat dari Indeks Keparahan Kemiskinan (P2) tahun 2023 sebesar 0,15, Ini menggambarkan bahwa ketimpangan pengeluaran diantara penduduk miskin semakin kecil. Dapat diartikan bahwa ketimpangan antara sesama penduduk miskin juga semakin kecil. Penurunan yang signifikan dalam data diatas dapat disimpulkan bahwa kebijakan dan program pemerintah dalam mengatasi kemiskinan di Kabupaten Kubu Raya telah memberikan dampak yang positif. Namun, meskipun terjadi penurunan, masih diperlukan upaya lanjutan untuk memastikan bahwa perbaikan ini berkelanjutan dan bahwa semua lapisan masyarakat dapat merasakan manfaatnya. Evaluasi terus menerus terhadap kebijakan dan program yang ada mungkin diperlukan untuk memastikan efektivitasnya dalam mengurangi kedalaman dan keparahan kemiskinan di Kabupaten Kubu Raya.

Tabel 2.16.
Indeks Kedalaman Kemiskinan (P1) dan Indeks Keparahan Kemiskinan (P2)
Kabupaten Kubu Raya dan Provinsi Kalimantan Barat
Tahun 2019-2023

Tahun	Indeks Kedalaman Kemiskinan (PI)		Indeks Keparahan Kemiskinan (P2)	
	Kubu Raya	Kalimantan Barat	Kubu Raya	Kalimantan Barat
2019	0,75	1,14	0,17	0,26
2020	0,62	1,01	0,14	0,23
2021	0,47	1,03	0,10	0,23
2022	0,40	1,04	0,09	0,24
2023	0,56	1,03	0,15	0,24

Sumber : BPS Kabupaten Kubu Raya, 2024

2.2.2.4. Kesempatan Kerja

Tingkat Partisipasi Angkatan Kerja (TPAK) di Kabupaten Kubu Raya mengalami fluktuasi dari tahun 2019 hingga tahun 2023. Pada tahun 2019 TPAK Kabupaten Kubu Raya sebesar 64,68 persen, kemudian mengalami peningkatan yang signifikan di tahun 2020 sebesar 67,71 persen, lalu mengalami sedikit penurunan di tahun 2021 menjadi sebesar 67,47, dan di tahun 2022 kembali mengalami sedikit penurunan menjadi 64,66 persen. Dan pada tahun 2023, TPAK Kabupaten Kubu Raya kembali mengalami peningkatan menjadi sebesar 65,28 persen. Secara gender, TPAK laki-laki mengalami peningkatan pada tahun 2023 sebesar 84,05 dari tahun 2019 sebesar 82,33. Sedangkan TPAK perempuan justru mengalami penurunan pada tahun 2023 sebesar 45,70 dari tahun 2019 sebesar 47,4.

Tingkat Pengangguran Terbuka (TPT) juga mengalami fluktuasi dari tahun 2019 hingga tahun 2023. TPT berada pada tingkat 5.62% pada tahun 2019 dan meningkat menjadi 7.14% pada tahun 2020 sebelum sedikit menurun pada tahun 2022 menjadi 6.87%, dan pada tahun 2023 kembali turun menjadi 6,76%. Meskipun ada fluktuasi, TPT tetap berada pada tingkat yang bisa dianggap sebagai tantangan dalam penciptaan lapangan kerja. Secara gender, TPT laki-laki mengalami fluktuasi dari tahun 2019, namun menunjukkan tren yang menurun hingga di pada tahun 2023 menjadi sebesar 84,05 dari tahun 2019 sebesar 82,33. Sedangkan TPT perempuan justru mengalami peningkatan yang signifikan dari tahun 2019 sebesar 5,28 menjadi 9,01 pada tahun 2023.

Tabel 2.17.
Indikator Ketenagakerjaan di Kabupaten Kubu Raya
Tahun 2019-2023

No	Indikator Ketenagakerjaan	2019	2020	2021	2022	2023
1.	**Tingkat Partisipasi Angkatan Kerja (TPAK)**	**64,48**	**67,71**	**67,47**	**64,66**	**65,28**
	Laki-Laki	82,33	83,57	83,53	81,94	84,05
	Perempuan	47,40	51,59	51,18	47,15	45,70
2.	**Tingkat Pengangguran Terbuka (TPT)**	**5,62**	**7,14**	**7,02**	**6,87**	**6,76**
	Laki-Laki	5,63	7,08	7,58	6,24	5,59
	Perempuan	5,28	7,24	6,09	7,97	9,01

Sumber : BPS Kabupaten Kubu Raya, 2024

2.3. Aspek Pelayanan Umum

2.3.1. Fokus Layanan Wajib Pelayanan Dasar

2.3.1.1. Pendidikan

Arah kebijakan pembangunan pendidikan sesuai dengan Rencana Strategis Dinas Pendidikan dan Kebudayaan Kabupaten Kubu Raya, diselenggarakan untuk menjamin tersedianya akses pendidikan yang merata dan meningkatnya kualitas, relevansi serta daya saing. Pemenuhan akses layanan pendidikan yang berkualitas diharapkan dapat meningkatkan cakupan penduduk untuk dapat menyelesaikan pendidikan sampai pada jenjang Pendidikan yang lebih tinggi, serta dapat menurunkan kesenjangan tingkat pendidikan di masyarakat. Peningkatan layanan Pendidikan berkualitas diharapkan mampu menghasilkan lulusan yang memiliki kompetensi, keahlian yang sesuai dan dapat mendorong pembangunan daerah secara menyeluruh.

Upaya perluasan akses pendidikan dimulai dari jenjang terendah pendidikan (TK/PAUD). Pada tahun 2017 jumlah TK/PAUD di Kabupaten Kubu Raya sebanyak 250 unit dengan jumlah siswa sebanyak 10.635 siswa. Pendidikan Anak Usia Dini (PAUD) merupakan pendidikan bagi anak usia 0-6 tahun atau pendidikan anak-anak sebelum memasuki pendidikan dasar. Pendidikan anak usia dini dapat diselenggarakan melalui jalur pendidikan formal (Taman Kanak-kanak, Raudatul Athfal, atau bentuk lain yang sederajat) maupun jalur pendidikan nonformal (kelompok bermain, Taman Penitipan Anak, atau bentuk lain yang sederajat), dan/atau jalur pendidikan informal yang berbentuk pendidikan keluarga atau pendidikan yang diselenggarakan oleh lingkungan.

Angka putus sekolah jenjang SMP dan SMA di Kabupaten Kubu Raya cenderung tinggi. Angka Putus Sekolah idealnya adalah 0 persen. Pada tahun 2017, Angka Putus Sekolah SD sebesar 0,83 persen mengalami peningkatan dibandingkan tahun 2016 sebesar 0,57 persen. Angka Angka Putus Sekolah SD relatif paling rendah diantara jenjang pendidikan SMP dan SMA. Tingginya Angka Putus Sekolah SMP dan SMU, berkolerasi dengan Angka Partisipasi Sekolah. Pada indikator ini, Angka Partisipasi Sekolah jenjang SMU cenderung lebih rendah dibandingkan dengan jenjang pendidikan SD dan SMP. Faktor ekonomi untuk membantu orang tua di sektor ekonomi, sering kali menjadi penyebab siswa meninggalkan dunia pendidikan memasuki dunia kerja.

Perkembangan jumlah peserta didik di Kabupaten Kubu Raya terus mengalami peningkatan. Kondisi yang sama juga ditunjukan dengan ketersediaan guru mengajar. Rasio siswa terhadap guru untuk jenjang SD di Kabupaten Kubu Raya pada tahun 2017 sebesar 18,00, SMP sebesar 14,00 dan SMU sebesar 18,00. Secara umum rasio siswa terhadap guru di Kabupaten Kubu Raya cukup ideal.

Dari aspek kualitas tenaga pengajar mempengaruhi kualitas dan kuantitas siswa. Persentase guru layak di Kabupaten Kubu Raya cenderung mengalami peningkatan dari tahun 2017 sampai dengan tahun 2020, yakni pada tahun 2017 persentase guru layak di Kabupaten Kubu Raya sebesar 78,56 persen, tahun 2018 sebesar 75,67 persen dan pada tahun 2019 dan 2020 persentase guru layak di Kabupaten Kubu Raya terus mengalami peningkatan menjadi 78,92 persen. Kebijakan untuk meningkatkan kualitas guru dilakukan dengan mendorong guru agar melanjutkan pendidikan ke jenjang yang lebih tinggi sehingga kelayakan mengajar guru akan meningkat. Terkait dengan upaya meningkatkan kualitas guru, dilakukan sertifikasi guna meningkatkan kualitas dan kesejahteraan guru. Persentase guru yang sudah bersertifikasi pada tahun 2020 sebesar 33,75 persen mengalami peningkatan apabila dibandingkan dari tahun 2019 yang baru sebesar 23,75 persen.

Tabel 2.18.
Data Prasarana Dikdasmen Kabupaten Kubu Raya
Tahun 2023

No.	Variabel	SD	SMP	SMU
1	Baik	743	311	N/A
2	Rusak Ringan	1.806	655	N/A
3	Rusak Sedang	17	0	N/A
4	Rusak Berat	15	0	N/A
5	Rusak Total	0	0	N/A
	Jumlah	**2.581**	**966**	
1	% Baik	28,79	32,19	N/A
2	% Rusak Ringan	69,97	67,81	N/A
3	% Rusak Sedang	0,66	0,00	N/A
4	% Rusak Berat	0,58	0,00	N/A
5	% Rusak Total	0,00	0,00	N/A

Sumber : Kabupaten Kubu Raya Dalam Angka, 2024

Tabel 2.21.
Urusan Konkuren Bidang Pendidikan

No	Indikator	2019	2020	2021	2022	2023
1	Angka Melek Huruf (AMH)	91,59	90,24	91,81	92,09	94,65
2	IPM	67,76	68,89	69,09	69,83	70,50
	- Angka Harapan Hidup (AHH)	70,04	70,69	70,59	70,69	70,95
	- Angka Harapan Lama Sekolah (EYS)	13,59	13,64	13,82	13,87	13,88
	- Angka Rata-Rata Lama Sekolah (MYS)	6,82	6,83	7,00	7,02	7,04
	- Pengeluaran Perkapita (ribuan rupiah)	8.532,34	8.773,42	8.709,08	9.833,19	9.142,00
3	Angka Putus Sekolah (APS)					
	- APS SD/MI	0,43	0,08	0,05	1,02	n/a
	- APS SMP/MTs	0,63	0,33	0,22	2,10	n/a
	- APS SMA/MA/SMK	0,92	0,29	0,10	n/a	n/a
4	Angka Partisipasi Sekolah (APS)					
	- APS SD/MI	93,55	92,93	92,36	99,15	98,88
	- APS SMP/MTs	98,16	113,89	104,48	97,35	95,31
	- APS SMA/MA/SMK	83,23	80,40	64,01	71,05	70,20
5	Angka Partisipasi Murni (APM)					
	- APM SD/MI	96,56	96,58	97,63	97,54	97,61
	- APM SMP/MTs	82,26	81,11	81,33	80,76	80,14
	- APM SMA/MA/SMK	52,26	53,24	52,16	53,24	53,34
6	Angka Partisipasi Kasar (APK)					
	- APK SD/MI	114,18	108,24	106,40	107,79	109,27
	- APK SMP/MTs	97,80	116,12	98,88	97,79	94,88
	- APK SMA/MA/SMK	97,08	80,31	99,58	101,62	100,06
7	Angka Pendidikan yang Ditamatkan (APT)					
	- APT SD/MI	100,00	100,00	100,00	n/a	n/a
	- APT SMP/MTs	99,97	99,98	100,00	n/a	n/a
	- APT SMA/MA/SMK	100,00	100,00	100,00	n/a	n/a
8	Jumlah Sekolah dan Ruang/ Lokal Belajar (Negeri/Swasta)					
	- Jumlah Sekolah PAUD/TK	250	256	100	110	110

No	Indikator	2019	2020	2021	2022	2023
	- Jumlah Sekolah SD/MI	537	544	540	545	545
	- Jumlah Sekolah SMP/MTs	237	240	283	245	245
	- Jumlah Sekolah SMA/SMK/MA	127	137	102	144	144
9	Jumlah Murid (Negeri/Swasta)					
	- Jumlah Murid TK/PAUD	10.680	11.205	3.713	3.728	3.728
	- Jumlah Murid SD/MI	71.429	71.444	73.159	71.772	71.772
	- Jumlah Murid SMP/MTs	32.124	32.072	32.898	23.526	23.526
	- Jumlah Murid SMA/SMK/MA	22.387	23.474	13.383	25.916	25.916
10	Jumlah Tenaga Pendidik (Negeri/Swasta)					
	- Jumlah Guru TK/PAUD	1.086	4.164	366	443	443
	- Jumlah Guru SD/MI	4.260	2.309	4.703	5.257	5.257
	- Jumlah Guru SMP/MTs	2.362	1.479	757	2.553	2.553
	- Jumlah Guru SMA/SMK/MA	1.360	7.952	893	1.779	1.779
11	Rasio Murid Terhadap Guru					
	- Rasio Murid Terhadap Guru TK/PAUD	10	10	10	9	9
	- Rasio Murid Terhadap Guru SD/MI	17	17	17	14	14
	- Rasio Murid Terhadap Guru SMP/MTs	14	14	14	10	10
	- Rasio Murid Terhadap Guru SMA/SMK/MA	16	17	17	15	15
12	Angka Melanjutkan (AM)					
	- AM SMP	104,97	50,00	53,58	n/a	n/a
	- AM SMA	78,55	100,00	104,61	n/a	n/a
13	Fasilitas Pendidikan					
	- Sekolah SD dalam kondisi baik	766	721	713	743	743

No	Indikator	2019	2020	2021	2022	2023
	- Sekolah SMP dalam kondisi baik	404	395	386	311	311
	- Sekolah SMA/SMK/MA dalam kondisi baik	372	368	342	n/a	n/a
14	Ketersediaan Sekolah					
	- Ketersediaan SD/MI	537	544	545	545	545
	- Ketersediaan SMP/MTS	237	240	240	245	245
	- Ketersediaan SMA/ MA	95	n/a	n/a	n/a	n/a
	- Ketersediaan SMK	32	n/a	n/a	n/a	n/a
	- Ketersediaan TK	250	256	263	110	110
15	Guru Yang Memenuhi Kualifikasi S1/DIV	75,67	78,48	78,92	n/a	n/a
16	Persentase Guru SD dan SMP yang bersertifikasi	39,11	23,75	33,75	n/a	n/a

Sumber : Dapodik Dinas Pendidikan dan Kebudayaan Kabupaten Kubu Raya, 2023
Kabupaten Kubu Raya Dalam Angka, 2024

Mengurai permasalahan dunia pendidikan di Kabupaten Kubu Raya bukanlah suatu yang mudah untuk dilakukan. Dari perhitungan IPM, rata-rata lama sekolah di Kabupaten Kubu Raya sudah cukup baik dan terus mengalami kenaikan dan sudah menunjukkan kinerja yang baik meskipun masih di bawah angka rata-rata lama sekolah yang diwajibkan yaitu 9 tahun. Angka rata-rata lama sekolah di tahun 2017 adalah 6,58 tahun dan di tahun 2021 mencapai 7,00 tahun. Artinya peluang peserta didik untuk menyelesaikan pendidikan tingkat dasar 9 tahun sudah cukup besar dan diharapkan dapat dicapai dalam masa akhir periode RPJMD Tahun 2019-2024.

Pada tahun 2022, rata-rata lama sekolah di Kabupaten Kubu Raya adalah 7,02 tahun, dimana angka ini hanya naik sebesar 0,02 dari tahun 2021. Untuk mencapai target rata-rata lama sekolah di Kabupaten Kubu Raya sampai tahun 2024 mencapai 7,20, maka dibutuhkan terobosan-terobosan yaitu dengan strategi peningkatan peran Pusat Kegiatan Belajar Masyarakat (PKBM) sebagai suatu wadah kegiatan pembelajaran masyarakat yang programnya antara lain pendidikan kesetaraan (A, B dan C), pendidikan keaksaraan, pendidikan kewarganegaraan, kerumahtanggaan, dan lain-lain. Di Kabupaten Kubu Raya Tahun 2022 terdapat 21 PKBM, tapi dari segi jumlah dirasakan masih kurang dan belum merata di semua kecamatan.

Tabel 2.20.
Daftar Pusat Kegiatan Belajar Masyarakat yang Sudah dilakukan Verifikasi dan Validasi di Kabupaten Kubu Raya Tahun 2023

No.	NPSN	Nama Sekolah	Kecamatan	Alamat
1	P9908484	PKBM SIMPATI	Kubu	Jl. Diponegoro TR 12 Desa Jangkang Satu
2	P9908485	PKBM MARGA JAYA	Rasau Jaya	Patok 33 Dusun Banjar Rejo Desa Rasau Jaya Tiga
3	P9952915	SKB KUBU RAYA	Rasau Jaya	Jl. Jendral Sudirman No. 45 Rasau Jaya
4	P9908486	PKBM AINUL YAQIN	Sungai Ambawang	Jl. Trans Kalimantan Gg. Seribut Desa Jawa Tengah
5	P2970101	PKBM ANGGREK	Sungai Ambawang	Jl. Trans Kalimantan
6	P9908780	PKBM PROKINDO	Sungai Kakap	Jl. Primer Desa Jeruju Besar
7	P9948187	PKBM ADAM	Sungai Raya	Jl. Adisucipto Perumahan Teluk Mulus Blok H.11
8	P9934733	PKBM AYO MAJU	Teluk Pakedai	Dusun Suka Harja
9	P9947905	PKBM MERDEKA	Terentang	Jalan Poros Utama No. 09
10	P9996716	PKBM BERKAT MANDIRI	Sungai Kakap	Jl. Parit Berkat Rt.15/Rw.06 Punggur Besar
11	P2970104	PKBM HARAPAN KITA	Sungai Kakap	Jl. Pramuka Komplek PHK Blok 1/88
12	P9970519	PKBM KHADIJAH	Sungai Raya	Jl. Wonodadi 2 No. 22 Rt.004/Rw.011
13	P2970519	PKBM APRILIA	Sungai Raya	Jl. A. Yani 2/Arteri Supadio Km 3,5
14	P9970252	PKBM SIRATUL JANNAH	Rasau Jaya	Jl. Rasau Jaya, Kuala Dua
15	P9908490	PKBM HASANAH	Terentang	Desa Teluk Bayur
16	P9908488	PKBM BAHANA KHATULISTIWA	Sungai Raya	Jalan Raya Kuala Dua Desa Kuala Dua
17	P9997854	PKBM BINA MULIA	Sungai Raya	Jl. Sungai Raya Dalam Komp. Sungai Raya Lestari II BB 3
18	P9970265	PKBM KUNCI ILMU	Kuala Mandor B	Parit Pinang Merah RT.004/RW.001 Dusun Retok Kuala
19	P2970270	PKBM PERMATA HIJAU	Sungai Raya	Jl. Arteri Supadio Prt H. Muksin II Ds. Sungai Raya Dalam Kode Pos 78391ec. Sun
20	P9997788	PKBM RAMA	Sungai Raya	Jl. Adisucipto Komplek Btn Teluk Mulus No.A-9

No.	NPSN	Nama Sekolah	Kecamatan	Alamat
21	P9970264	PKBM SUMBER ILMU	Kuala Mandor B	Jl. Parit Manuan Dusun Karya Indah RT.003/RW.005

Sumber : Dinas Pendidikan dan Kebudayaan Kabupaten Kubu Raya, 2024

Pertumbuhan pondok pesantren di Kabupaten Kubu Raya setiap tahunnya semakin baik. Jumlah pondok pesantren di Kabupaten Kubu Raya juga terus bertambah. Pondok pesantren ini juga bisa menjadi pilihan utama bagi para orang tua dalam menyekolahkan anak-anaknya.

Tabel 2.21.
Daftar Lembaga Pondok Pesantren Umum di Kabupaten Kubu Raya Tahun 2023

No.	NSPP	Nama Pondok Pesantren	Alamat	Kecamatan
1	510361120001	Abdussalam	Parit Surabaya, Desa Pasak	Sungai Ambawang
2	510061120002	Nahdlatul Athfal	Parit Adam, RT 02/RW 04, Desa Sungai Ambawang Kuala	Sungai Ambawang
3	510061120003	Raudhatul Ulum I Meranti	Dusun Meranti, Desa Puguk	Sungai Ambawang
4	510061120004	Raudhatul Ulum Khaliliyah	Parit Surabaya, Desa Pasak	Sungai Ambawang
5	510061120005	Mambaul Ulum I	Kampung Baru, Desa Simpang Kanan	Sungai Ambawang
6	510061120007	Raudhatul Mubtadiin	Parit Banyu Ates, Desa Pasak Piang RT 02/RW 02	Sungai Ambawang
7	510061120008	Mambaul Ulum	Parit H. Maksum, Punggur Kecil RT 17/RW 15	Sungai Kakap
8	510061120009	Al Hidayah	Parit Naim, Desa Sungai Malaya	Sungai Ambawang
9	510061120011	Darul Hidayah	Jl. Sultan Agung Patok 5, Desa Rasau Jaya Satu	Rasau Jaya
10	510061120012	Al Aziz	Jl. Parit Timur Dusun Maju Bersama RT 02/RW 01, Desa Pasak	Sungai Ambawang
11	510061120014	Darut Tauhid	Jl. KH. Abdurrahman Wahid	Sungai Raya

No.	NSPP	Nama Pondok Pesantren	Alamat	Kecamatan
12	510061120015	Haebat Islam	Jl. Soekarno Hatta,Gang Pesantren Gontong, Desa Parit Baru	Sungai Raya
13	510061120018	Mansyaul Ulum	Dusun Teluk Lerang, Desa Kuala Mandor A	Kuala Mandor B
14	510061120019	Miftahul Ulum	Jl.Karya Desa Sui Ambangah RT 03/RW 02	Sungai Raya
15	510061120021	Nurul Furqon	Parit Husin Desa Punggur Kecil	Sungai Kakap
16	510061120023	Rubath Naqsabandiyah	Parit Mas, Desa Madu Sari	Sungai Raya
17	510061120026	Nurussyamsi Wal Qomar	RT 04/RW 04 Dusun Kencana Utama, Desa Sungai Malaya	Sungai Ambawang
18	510061120028	Nahdatut Tullab	Parit Bunga Baru Darat RT 01/RW 02 Desa Madu Sari	Sungai Raya
19	510061120029	Al Khairiyah	Parit Sampang Baru RT 11/RW 15 Desa Lingga	Sungai Ambawang
20	510061120030	Darun Nasyiin	Sungai Pelaik, Simpang Kanan RT 02/RW 01	Sungai Ambawang
21	510061120032	Rabithatul Ikhwan	Dusun Pancamaju Desa Pancaroba	Sungai Ambawang
22	510061120033	Miftahul Ulum	Jl. KH. Abdurrahman Wahid, Parit Sumber Bahagia, Sungai Asam	Sungai Raya
23	510061120036	Al Muttaqin	Dusun Belidak Hulu RT 003/RW 004, Desa Pasak Piang	Sungai Ambawang
24	510061120037	Darud Da'wah	Jl.Pelita III Desa Punggur Kecil	Sungai Kakap
25	510061120038	Hidayatul Mubtadien	Jl. Trans Kalimantan, Parit Masigi Desa Sungai Ambawang Kuala	Sungai Ambawang
26	510061120039	Al Ikhlas	Parit Cahaya Baru, Desa Kuala Mandor B	Kuala Mandor B
27	510061120040	Miftahul Khairat	Jl. Karya Desa Sungai Ambangah	Sungai Raya
28	510061120041	Nahdatul Ulum	Jl. Kalimas Hulu, Desa Pal Sembilan	Sungai Kakap
29	510061120042	Darul Musabbihin	Parit Bakti Suci II, Desa Mekar Sari	Sungai Raya

No.	NSPP	Nama Pondok Pesantren	Alamat	Kecamatan
30	510061120043	Nurul Amin	Parit Semangat Baru, Desa Kubu Padi	Kuala Mandor B
31	510061120044	As Shidiqiyah	Jl Raya Sungai Itik RT 025/RW 004, Dusun Melati, Desa Sungai Itik	Sungai Kakap
32	510061120045	Ainul Ulum	Jl. Trans Kalimantan KM 14, Parit Seribut Desa Jawa Tengah	Sungai Ambawang
33	510061120046	Hidayatul Muslimin I	Parit Sembin, Jl. Arteri Supadio, Desa Sungai Raya	Sungai Raya
34	510061120047	Mubayyinul Ulum	SP I, Dusun Madani RT 02/RW 11 Desa Mekar Sari	Sungai Raya
35	510061120049	Al Habib Sholeh Bin Alwi Al Haddad	Jl. Trans Kalimantan Parit Masigi, Desa Sungai Ambawang Kuala	Sungai Ambawang
36	510061120050	Hidayatul Muttaqin	Jl. Zakia Baru, TR I, RT 01/RW 08, Desa Tebang Kacang	Sungai Raya
37	510061120051	Hidayatul Mubtadiin	Kampung Baru, Desa Simpang Kanan	Sungai Ambawang
38	510061120052	Raudlatul Jannah	Dusun Meranti, Desa Puguk	Sungai Ambawang
39	510061120053	Hidayatul Mubtadiien	Jl. Kuala Dua Parit Haji Ali, Desa Kuala Dua	Sungai Raya
40	510061120055	An Nur	Jl. Raya Sungai Berembang RT 04/RW 02 Desa Sungai Rengas	Sungai Kakap
41	510061120056	Raudlatul Firdaus	Jl. Trans Kalimantan KM 17 Siak Alina, Desa Durian	Sungai Ambawang
42	510061120057	Darul Ulum	Jl. Soeharto Desa Kuala Dua	Sungai Raya
43	510061120059	Hidayatul Muslimin II	Jl Raya Desa Kapur, Parit Pak Reweng, Desa Kapur	Sungai Raya
44	510061120060	Khulafaur Rasyidin	Jl. A Yani II Sungai Raya	Sungai Raya
45	510061120063	Al Muhajirin	Jl. Sultan Agung Gang Kauman, Desa Rasau Jaya	Rasau Jaya

No.	NSPP	Nama Pondok Pesantren	Alamat	Kecamatan
46	510061120064	Sunan Ampel	Jl. Jenderal Soedirman No. 48 Dusun Suka Damai RT 005/RW 002, Desa Rasau Jaya	Rasau Jaya
47	510061120065	Anta Al Amin	Parit Tengah, Desa Mekar Sari	Sungai Raya
48	510061120067	Madrasatul Quran	Jl. Pramuka Desa Sungai Rengas	Sungai Kakap
49	510061120068	Tahfidzul Qur'an	Parit Bugis Desa Kapur	Sungai Raya
50	510061120069	Al Faqihil Muqoddam	Jl. Parit Gondang Legi, Desa Durian	Sungai Ambawang
51	510061120070	Darul Fikri	Jl. Sungai Belidak Gang H. Jelai Dusun Karya Tani RT 04/RW 01, Desa Sungai Belidak	Sungai Kakap
52	510061120072	Darul Falah	Jalan Bujama, Parit Keraka, Desa Pal Sembilan	Sungai Kakap
53	510061120073	Muinul Islam	Jalan Primer Jeruju Darat, RT 02/RW 01, Dusun Karya Utama, Desa Jeruju Besar	Sungai Kakap
54	510061120074	Ad - Da'wah Madinatul Qur'an	Jl. Sungai Kakap Pal 13 Dusun Garuda, Kecamatan Sungai Kakap	Sungai Kakap
55	510061120075	Maulana Sulthan Muhammad	Jl. Mega Timur Parit Selatan	Sungai Ambawang
56	510361120083	Baitul Mubaroq	Parit Serong RT 037/RW 010, Desa Pal Sembilan, Kec. Sungai Kakap	Sungai Kakap
57	512361120070	Darul Hijrah	Desa Kuala Mandor A, Kecamatan Kuala Mandor B	Kuala Mandor B
58	510361120070	Al Mansyur	Jl. Abdurrahman Wahid No. 29, RT 04/RW 04, Desa Kuala Dua	Sungai Raya
59	510361120071	Al Baariq	Jl. Trans Kalimantan, Desa Jawa Tengah	Sungai Ambawang
60	510361120175	Nurussyamsi Wal-Qomar Lil Banat	Jl. Bani Suyuti, Dsn. Kencana Ungu, Desa Sungai Malaya	Sungai Ambawang

No.	NSPP	Nama Pondok Pesantren	Alamat	Kecamatan
61	510361120174	Raudlatul Hikam Ismailiyah	Jl. Selat Bantan Dusun Sejahtera, Desa Sungai Kupah	Sungai Kakap
62	510361120077	Serumpun Cahaya	Jl. Parit Jawi, Desa Punggur Besar	Sungai Kakap
63	510061120076	Nurul Yaqin	Jl. Sui Adung, RT 02/RW 06	Sungai Raya
64	510361120078	Nurul Jadid	Jl. Raya Kumpai, Gang Karang Anyar	Sungai Raya
65	510061120084	Az-Zamhari Al-Banjari	Berinang	Sungai Ambawang
66	510061120085	Salafy Nurul Huda 2	Jl. KH. Imam Ubaidillah, RT 61/RW 18	Sungai Kakap
67	510061120086	Syirojul Munir Al Mubarok	Parit Tenaga Baru, RT 003/RW 002	Sungai Raya
68	510061120087	Tahfidz Daarul Hikmah	Jl. Parit H. Muksin II, Gg. Santri	Sungai Raya
69	510061120088	Darul Qur'an Wadda'wah	Jl. Sungai Raya Dalam, Parit Tanggok, RT 001	Sungai Raya
70	510061120089	Nurul Latif		Sungai Raya
71	510061120090	Busyrol Ulum	Jl. Parit Karya Baru	Sungai Raya
72	510061120091	Nurul Huda	Jl. Tanjung Pasir, Dusun Karya Bersama	Kuala Mandor B
73	510061120092	Salafiyah Ibrahimy	Jl. Syekh H. Ismail Mundu, RT 006/RW 003	Terentang
74	510061120093	Al-Ikhsan	Jl. Raya Desa Kapur, Dusun Bunut Jaya	Sungai Raya
75	510061120094	Nurussunnah Al Hasaniyyah	Parit Madura, RT 004/RW 002, Desa Madu Sari	Sungai Raya
76	510061120095	Darudda'wah Walhidayah	Jl. Jendral Sudirman, Dusun Purwerejo, RT 010/RW 003	Kubu
77	510061120096	Salafy Nurul Huda III	Jl. Parit Kongsi, Dusun Saga	Kuala Mandor B
78	510061120110	Miftahul Khairat	Jl. Karya, Desa Sungai Ambangah	Sungai Raya
79	510061120112	Nurul Tauhid	Parit Akop, Tenaga Baru	Sungai Raya
80	510061120123	Tuhfatul Athfal	Jl. HM. Soeharto Arah Rasau Jaya, Gg. Utama, RT 04/RW 06	Sungai Raya
81	510061120128	Sunan Ampel	Parit Harum, Desa Sungai Asam	Sungai Raya

No.	NSPP	Nama Pondok Pesantren	Alamat	Kecamatan
82	510061120151	Hidayatul Mubtadiin	Parit Haji Ali, Dusun Karya II, RT 004/RW 004	Sungai Raya
83	510061120160	Bustanul Mubtadi'ien	Jl. KH. Abdurrahman Wahid, Gg. Selat Madura	Sungai Raya
84	510061120169	Miftahul Ulum	Jl. Parit Berkat, Desa Punggur Besar	Sungai Kakap
85	510061120171	Hidayatul Muhsinin	Jl. Perdamaian, Kota Baru Ujung	Sungai Kakap
86	510061120172	An-Nuriyah	Tanjung Pasir, RT 02/RW 05, Dusun Karya Bersama	Kuala Mandor B
87	510061120173	Mambaul Ulum	Dusun Sui Jawi	Sungai Ambawang
88	510361120010	Nurul Hikmah	Teluk Harapan, Desa Sepuk Laut, Dusun II	Sungai Kakap
89	510361120022	Al Mas'udiyah	Dusun Karya Dua, Desa Kuala Dua	Sungai Raya
90	510361120069	Baitul Mubarok	Parit Serong, RT 037/RW 010, Desa Pal Sembilan	Sungai Kakap
91	510361120070	Al Mansyur	Jl. KH. Abdurrahman Wahid No. 29, RT 04/RW 04, Desa Kuala Dua	Sungai Raya
92	510361120071	Al Baariq	Jl. Trans Kalimantan, Desa Jawa Tengah	Sungai Ambawang
93	510361120077	Serumpun Cahaya	Jl. Parir Jawi, Desa Punggur Besar	Sungai Kakap
94	510361120078	Yayasan Mahad Nurul Jadid	Jl. Raya Kumpai, Gg. Karang Anyar	Sungai Raya
95	510361120079	Al Barokah	Jl. Parit Berkat Ilahi, Desa Sungai Asam	Sungai Ambawang
96	510361120080	Nahdlatus Shibyan	Parit Bakti Suci	Sungai Raya
97	510361120081	Al-I'tikaf Al-Islamiyah	Jl. A. Yani 2/Jl. Adi Sucipto Km. 15,5	Sungai Raya
98	510361120083	Baitul Mubarok	Parit Serong, Desa Pal Sembilan	Sungai Kakap
99	510361120174	Raudlatul Hikam Ismailiyah	Jl. Selat Bantan, Dusun Sejahtera, Desa Sui Kupah	Sungai Kakap
100	510361120175	Nurussyamsi Wal-Qomar Lil Banat	Jl. Bani Suyuti, Dusun Kencana Utama, Desa Sungai Malaya	Sungai Ambawang

No.	NSPP	Nama Pondok Pesantren	Alamat	Kecamatan
101	512361120070	Darul Hijrah	Dusun Karya Bersama, RT 05/RW 04, Desa Kuala Mandor A	Kuala Mandor B

Sumber : Sekretariat Daerah Kabupaten Kubu Raya, 2024

2.3.1.2. Kesehatan

Kesehatan merupakan salah satu faktor penting dalam kehidupan manusia. Kesehatan menjadi hak setiap warga negara yang dijamin oleh undang-undang (UU). Dengan demikian dapat dikatakan bahwa pembangunan kesehatan merupakan upaya untuk memenuhi salah satu hak dasar rakyat, yaitu hak untuk memperoleh pelayanan kesehatan sesuai dengan amanat Undang-Undang Dasar (UUD) 1945 pasal 28 H ayat (1) dan Undang-Undang Nomor 23 Tahun 1992 tentang Kesehatan.

Arah peningkatan terkait dengan pembangunan kesehatan ditujukan untuk meningkatkan derajat kesehatan dan status gizi masyarakat, meningkatkan pemerataan akses pelayanan kesehatan, dan meningkatkan perlindungan finansial terhadap penduduk rentan. Terkait dengan hal tersebut, perkembangan capaian pembangunan bidang kesehatan dalam mencapai tujuan tersebut, tiga tantangan utama pada tahun 2018 adalah peningkatan kesehatan ibu dan anak, pencegahan dan pengendalian penyakit, dan peningkatan promosi dan pemberdayaan masyarakat. Dalam upaya meningkatkan peningkatan kualitas pelayanan kesehatan ibu dan anak, peningkatan akses pelayanan kesehatan ibu dan anak, serta perbaikan kualitas gizi yang relevan dengan ibu dan anak, terlihat bahwa prosentase kasus kematian ibu serta prevelensi kematian bayi dan balita masih relatif tinggi dan masih perlu penanganan dan kerja keras untuk menekan.

Berdasarkan data dari Dinas Kesehatan Kabupaten Kubu Raya penanganan kasus-kasus kematian bayi dan gizi buruk, pada dasarnya bersifat mulitisektor yang memerlukan intervensi dari OPD lain. Angka kasus kematian bayi di Kabupaten Kubu Raya terus menunjukan trend yang fluktuatif. Banyak penyebab terjadinya kasus kematian bayi, faktor yang dianggap dominan adalah akibat perilaku kurangnya kesadaran BUMIL (Ibu Hamil) dalam melakukan pemeriksaan rutin (K1-K4) di unit-unit kesehatan yang disediakan, sehingga terlambat terdekteksi secara dini resiko pra dan pasca persalinan. Beberapa data yang dirujuk terkait dengan partisipasi aktif

BUMIL (Ibu Hamil) memeriksakan kandungannya (K4) ke unit layanan kesehatan Puskesmas.

Kondisi gizi buruk memiliki keterkaitan dengan kemiskinan serta aspek lingkungan seperti sanitasi maupun kebiasaan hidup sehat. Tindakan promotif seperti "Gerakan Masyarakat" sangat relevan dilaksanakan dalam upaya menurunkan angka penderita gizi buruk yang cenderung meningkat setiap tahun walaupun tahun 2018 mengalami penurunan menjadi 16 orang, namun jumlanya Kembali meningkat pada tahun 2019 dengan jumlah 33 orang. Dari aspek derajat kesehatan pada Angka Usia Harapan Hidup mengalami peningkatan dan penanganan balita gizi buruk mengalami peningkatan, namun Angka Kematian Balita, Angka Kematian Ibu Melahirkan, Angka Kematian Bayi dan jumlah penderita gizi buruk mengalami fluktuatif. Aspek pelayanan kesehatan keluarga pada pelayanan BUMIL K1, pelayanan BUMIL K4, pemeriksaan BUMIL, Imunisasi (UCI), persalinan Nakes, Rasio pelayanan Komplikasi Kebidanan dan Pelayanan Kontrasepsi mengalami fluktuatif.

Tabel 2.22.
Urusan Konkuren Bidang Kesehatan

No.	Indikator	Satuan	2019	2020	2021	2022	2023
DERAJAT KESEHATAN							
1.	Angka Usia Harapan Hidup	Tahun	70,04	70,43	70,59	70,69	70,95
2.	Angka Kematian Balita	Kasus	1	0	3	1	1
3.	Angka Kematian Ibu Melahirkan	Kasus	14	16	12	26	10
4.	Angka Kematian Bayi	Kasus	38	31	32	55	28
5.	Jumlah Penderita Gizi Buruk	Kasus	16	33	35	22	22
6.	Persentase Balita Gizi Buruk Mendapat Perawatan	%	100,00	100,00	100,00	100,00	100,00
7.	Jumlah Penderita Gizi Kurang	Kasus	547	743	913	1853	1853
8.	Jumlah Penderita *Stunting*	%	25,60	23,63	13,40	7,90	6,80
PELAYANAN KESEHATAN KELUARGA							
1.	Pelayanan BUMIL K1	%	95,76	97,05	92,64	97,10	97,10
2.	Pelayanan BUMIL K4	%	88,38	89,11	87,12	94,00	94,00
3.	Pemeriksaan BUMIL	%	80,90	n/a	n/a	94,00	94,00
4.	Imunisasi (UCI)	%	90,00	n/a	n/a	50,00	50,00

No.	Indikator	Satuan	2019	2020	2021	2022	2023
5.	Imunisasi Dasar Lengkap	%	70,40	n/a	n/a	79,50	79,50
6.	Cakupan Persalinan Ditolong Tenaga Kesehatan	%	88,06	88,74	86,86	93,50	93,50
7.	Rasio Pelayanan Komplikasi Kebidanan	%	62,22	57,07	46,69	50,60	50,60
8.	Pelayanan Kontrasepsi	%	72,94	69,03	68,13	80,00	80,00
KETERSEDIAAN LAYANAN KESEHATAN							
1.	Jumlah Tenaga Kesehatan/ Medis	Orang	589	447	536	1042	1042
	a. Tenaga Medis (Dokter)	Orang	41	30	41	65	65
	b. Tenaga Kebidanan/Keperawatan	Orang	465	370	412	770	770
	c. Tenaga Psikologi Klinis	Orang	0	0	0	0	0
	d. Tenaga Kesehatan Masyarakat	Orang	3	3	12	64	64
	e. Tenaga Kesehatan Lingkungan	Orang	26	26	20	46	46
	f. Tenaga Gizi	Orang	31	25	27	49	49
	g. Tenaga Kesehatan Tradisional	Orang	0	0	0	0	0
	h. Apoteker	Orang	5	5	0	11	11
	i. Teknik Kefarmasian	Orang	18	22	24	37	37

Sumber : Dinas Kesehatan Kabupaten Kubu Raya, 2024

2.3.1.3. Pekerjaan Umum dan Penataan Ruang

Aksesibilitas pelayanan infrastruktur masih merupakan masalah utama di Kabupaten Kubu Raya peningkatan kuantitas dan kualitas infrastruktur yang direncanakan dengan pendekatan konsep pengembangan wilayah dan penataan ruang menjadi prioritas karena langsung berpengaruh terhadap percepatan dan kesinambungan pembangunan. Di bidang Pekerjaan Umum dan Penataan Ruang arah kebijakan pembangunan Kabupaten Kubu Raya, ditujukan pada upaya peningkatan interkonektivitas antar wilayah pembangunan melalui peningkatan kualitas sarana transportasi. Selain itu, peningkatan sarana dan prasarana kebinamargaan, pengembangan dan pengelolaan jaringan irigasi, rawa dan jaringan pengairan lainnya, pengendalian banjir, penyediaan dan pengelolaan air baku, pengembangan pengelolaan dan konservasi sungai danau dan sumber daya air lainnya, pengadaan sarana dan prasarana. Selain itu, berbagai upaya

dilakukan untuk meningkatkan fasilitas dan utilitas publik perkotaan dan perdesaan serta penanganan kawasan kumuh termasuk pada upaya meningkatkan keterjangkauan akses masyarakat terhadap perumahan yang layak huni.

Berdasarkan Surat Keputusan Bupati Kubu Raya Nomor 154/DPUPR/2017 tentang Ruas Jalan Menurut Statusnya Sebagai Jalan Kabupaten Kubu Raya, untuk Jalan Kabupaten sebanyak 62 ruas dengan panjang total 646,17 Km. Dimana 18 ruas diusulkan alih status menjadi Jalan Propinsi. Secara detail ruas jalan di Kabupaten Kubu Raya dengan status Jalan Kabupaten dapat dilihat pada tabel di bawah.

Tabel 2.23
Daftar Ruas Jalan Menurut Statusnya Sebagai Jalan Kabupaten Kubu Raya

No.	Nomor Ruas	Nama Ruas	Pengenal Pangkal Ruas	Pengenal Akhir Ruas	Panjang Ruas (Km)	Kecamatan yang Dilalui	Status Jalan Kabupaten (JK)	Keterangan
1	001	Supadio – Sekunder C	JN. KM 8,1 / Persimpangan	JK. KM 7,7 / Persimpangan	12,25	Sungai Raya – Rasau Jaya	JK	
2	002	Sungai Raya Dalam – Punggur	JN. KM 0,0 / Persimpangan	Jembatan / Persimpangan Parit To'om	10,30	Sungai Raya – Sungai Kakap	JK	Diusulkan Menjadi JP
3	003	Kapur – Kumpai	Jembatan / Batas Kabupaten Kubu Raya – Kota Pontianak	Pasar Kumpai	13,41	Sungai Raya	JK	Diusulkan Menjadi JP
4	004	Kumpai – Tebang Kacang	Tugu AMD / Persimpangan	Batas Desa Tebang Kacang – Desa Sungai Asam	17,44	Sungai Raya	JK	Diusulkan Menjadi JP
5	005	Kuala Dua – Mekar Sari	JP. KM 14,6 / Jembatan	Batas Desa Mekar Sari – Sungai Asam	15,96	Sungai Raya	JK	Diusulkan Menjadi JP
6	006	Sungai Asam – Sukalanting	Batas Desa Mekar Sari – Sungai Asam	Dermaga Penyeberangan	12,75	Sungai Raya	JK	Diusulkan Menjadi JP
7	007	Kuala Dua – Parit Ngabeh	JP. KM 4,5 / Persimpangan	Persimpangan Parit Ngabeh	7,46	Sungai Raya	JK	
8	008	Jl. Wonodadi I	JN. KM 6,8 / Persimpangan	JP. KM 11,5 / Persimpangan	1,45	Sungai Raya	JK	
9	009	Jl. Wonodadi II	JN. KM 6,8 / Persimpangan	Persimpangan Parit Ngabeh	2,27	Sungai Raya	JK	
10	010	Jl. Parit Bugis	JN. KM 5,5 / Persimpangan	JP. KM 10,7 / Persimpangan	2,10	Sungai Raya	JK	
11	011	Jl. Madu Sari	JN. KM 5,5 / Persimpangan	JK. KM 3,7 / Persimpangan	5,25	Sungai Raya	JK	
12	012	Jl. Parit H. Mukhsin	JN. KM 6,9 / Persimpangan	JK. KM 4,6 / Persimpangan	5,58	Sungai Raya	JK	
13	013	Jalan Hutan Kota – Sekunder C	JK. KM 4,0 / Persimpangan	JK. KM 5,5 / Persimpangan	6,87	Sungai Raya – Rasau Jaya	JK	
14	014	Jl. Sungai Durian Laut	JP. KM 0,0 / Persimpangan	Dermaga	0,70	Sungai Raya	JK	

No.	Nomor Ruas	Nama Ruas	Pengenal Pangkal Ruas	Pengenal Akhir Ruas	Panjang Ruas (Km)	Kecamatan yang Dilalui	Status Jalan Kabupaten (JK)	Keterangan
15	015	Nipah Kuning – Jeruju Besar	Jembatan / Batas Kabupaten Kubu Raya – Kota Pontianak	Persimpangan Jembatan Pasar Jeruju Besar	11,12	Sungai Kakap	JK	Diusulkan Menjadi JP
16	016	Sungai Kakap – Jeruju Besar	JP. KM 18 / Jembatan	Persimpangan Jembatan Pasar Jeruju Besar	5,82	Sungai Kakap	JK	Diusulkan Menjadi JP
17	017	Sungai Kakap – Punggur	JP. KM 14,7 / Jembatan	Jembatan / Persimpangan Parit To'om	13,80	Sungai Kakap	JK	Diusulkan Menjadi JP
18	018	Punggur – Parit Sarem	Persimpangan / Jembatan	Dermaga Penyeberangan	15,03	Sungai Kakap	JK	Diusulkan Menjadi JP
19	019	Kota Baru – Punggur	Batas Kabupaten Kubu Raya – Kota Pontianak	JK. KM 8,1 / Persimpangan	10,55	Sungai Kakap	JK	
20	020	Jl. Cendana	JK. KM 3,2 / Persimpangan	Parit Keladi / Persimpangan	4,13	Sungai Kakap	JK	
21	021	Jl. Parit Penjara	JP. KM 9,6 / Persimpangan	Parit Keladi / Persimpangan	2,50	Sungai Kakap	JK	
22	022	Jalan Parit Keladi	JP. KM 12,8 / Persimpangan	Batas Kabupaten Kubu Raya – Kota Pontianak	8,94	Sungai Kakap	JK	
23	023	Sungai Kakap – Tanjung Intan	Persimpangan Pasar Sungai Kakap	Dusun Tanjung Intan	8,81	Sungai Kakap	JK	Diusulkan Menjadi JP
24	024	Jl. Lingkar Pasar Sungai Kakap	Persimpangan Pasar Sungai Kakap	Kantor Polsek Sungai Kakap	0,95	Sungai Kakap	JK	
25	025	Jeruju Besar – Sungai Kupah	JK. KM 10,9 / Jembatan	Dusun Tanjung Intan	10,74	Sungai Kakap	JK	Diusulkan Menjadi JP
26	026	Mega Timur – Sungai Tempayan	Batas Kabupaten Kubu Raya – Kota Pontianak	Batas Kecamatan Sungai Ambawang – Kuala Mandor B	10,57	Sungai Ambawang	JK	Diusulkan Menjadi JP
27	027	Jl. Ampera	JN. KM 2,2 / Persimpangan	JN. KM 5,0 / Persimpangan	3,74	Sungai Ambawang	JK	

No.	Nomor Ruas	Nama Ruas	Pengenal Pangkal Ruas	Pengenal Akhir Ruas	Panjang Ruas (Km)	Kecamatan yang Dilalui	Status Jalan Kabupaten (JK)	Keterangan
28	028	Durian – Pasak Piang	JN. KM 5,0 / Persimpangan	Simpang 3 / Persimpangan	28,38	Sungai Ambawang	JK	Diusulkan Menjadi JP
29	029	Korek – Pasak Piang	JN. KM 18,2 / Persimpangan	Persimpangan	14,71	Sungai Ambawang	JK	Diusulkan Menjadi JP
30	030	Kuala Mandor B – Sungai Enau	Batas Kecamatan Sungai Ambawang – Kuala Mandor B	Persimpangan Menuju Desa Retok	15,65	Kuala Mandor B	JK	Diusulkan Menjadi JP
31	031	Sungai Enau – Kubu Padi	Persimpangan Menuju Desa Retok	Batas Kabupaten Kubu Raya – Kabupaten Landak	21,10	Kuala Mandor B	JK	Diusulkan Menjadi JP
32	032	Sungai Enau – Retok	Persimpangan Menuju Desa Retok	Sungai / Batas Kabupaten Kubu Raya – Landak	3,75	Kuala Mandor B	JK	Diusulkan Menjadi JP
33	033	Sekunder C – Punggur	JP. KM 10,1 / Persimpangan	Jembatan / Persimpangan Parit To'om	14,45	Rasau Jaya – Sungai Kakap	JK	
34	034	Sekunder C – Bintang Mas I	JK. KM 5,5 / Persimpangan	Jembatan Bintang Mas 1	9,57	Rasau Jaya	JK	
35	035	Rasau Jaya – Parit Sarem	JP. KM 16,1 / Persimpangan	Persimpangan Dermaga Parit Sarem	17,33	Rasau Jaya	JK	Diusulkan Menjadi JP
36	036	Rasau Jaya – Sungai Bulan	JP. KM 13,8 / Persimpangan	Dermaga Sungai Bulan B	18,42	Rasau Jaya – Sungai Raya	JK	
37	037	Lingkar Pasar Baru Rasau Jaya	JP. KM 15,7 / Persimpangan	JP. KM 15,8 / Persimpangan	0,52	Rasau Jaya	JK	
38	038	Jalan Bhakti	JP. KM 14,4 / Persimpangan	JK. KM 4,4 / Persimpangan	5,37	Rasau Jaya	JK	
39	039	Sungai Nipah – Selat Remis	Dermaga Penyeberangan	Jembatan / Pasar Sungai Gorah	13,10	Teluk Pakedai	JK	
40	040	Sungai Nipah – Sungai Deras	JK. KM 1,3 / Jembatan / Persimpangan	Batas Kecamatan Teluk Pakedai – Kubu / Jembatan	14,65	Teluk Pakedai	JK	
41	041	Selat Remis – Teluk Gelam	Jembatan / Pasar Sungai Gorah	Dermaga Penyeberangan	9,33	Teluk Pakedai	JK	

No.	Nomor Ruas	Nama Ruas	Pengenal Pangkal Ruas	Pengenal Akhir Ruas	Panjang Ruas (Km)	Kecamatan yang Dilalui	Status Jalan Kabupaten (JK)	Keterangan
42	042	Dermaga Pinang Luar – Simpang Pinang Luar	Dermaga Penyeberangan	Persimpangan / Kantor Desa Pinang Luar	2,10	Kubu	JK	
43	043	Pinang Luar – Pinang Dalam	Persimpangan / Kantor Desa Pinang Luar	Batas Desa Pinang Dalam – Kampung Baru	19,42	Kubu	JK	
44	044	Kampung Baru – Air Putih	Batas Desa Pinang Dalam – Kampung Baru	Dermaga Penyeberangan	8,83	Kubu	JK	
45	045	Jangkang I – Jangkang II	Dermaga Penyeberangan	Persimpangan Menuju Dermaga	11,54	Kubu	JK	
46	046	Jangkang II – Dermaga	Persimpangan Menuju Dermaga	Dermaga Penyeberangan	1,60	Kubu	JK	
47	047	Jangkang II – Teluk Nangka	Dermaga Penyeberangan	Jembatan TR 9 / Persimpangan	4,62	Kubu	JK	
48	048	Teluk Nangka – Kubu	Jembatan TR 9 / Persimpangan	Jembatan Masjid Kubu	1,46	Kubu	JK	
49	049	Lingkar Kota Kubu	Dermaga Pasar Kubu	Dermaga Pasar Kubu	3,05	Kubu	JK	
50	050	Kubu – Sungai Terus	Jembatan / Persimpangan	Jembatan Saluran Sekunder	3,82	Kubu	JK	
51	051	Air Putih – Ambawang	Jembatan / Persimpangan	Jembatan / Persimpangan	7,95	Kubu	JK	
52	052	Teluk Empening – Permata	Dermaga Penyeberangan	Jembatan	9,19	Terentang	JK	
53	053	Permata – Terentang Hilir	Dermaga Terentang	Persimpangan Menuju SMA	1,66	Terentang	JK	
54	054	Terentang Hilir – Radak I	Persimpangan Menuju SMA	Jembatan TR 16 (Desa Radak I)	2,72	Terentang	JK	
55	055	Teluk Empening – Teluk Bayur	Persimpangan	Dermaga Penyeberangan	2,41	Terentang	JK	
56	056	Terentang Hilir – Terentang Hulu	Persimpangan Menuju SMA	Sungai	9,60	Terentang	JK	

No.	Nomor Ruas	Nama Ruas	Pengenal Pangkal Ruas	Pengenal Akhir Ruas	Panjang Ruas (Km)	Kecamatan yang Dilalui	Status Jalan Kabupaten (JK)	Keterangan
57	057	Radak II – Terentang Hulu	Jembatan TR 16 (Desa Radak II)	Jembatan / Kantor Desa Terentang Hulu	14,34	Terentang	JK	
58	058	Medan Seri – Padang Tikar	Dermaga Padang Tikar	Persimpangan Masjid	2,58	Batu Ampar	JK	
59	059	Padang Tikar – Tanjung Harapan	Persimpangan Mesjid	Sungai / Selat Sekh	24,39	Batu Ampar	JK	
60	060	Batu Ampar – Padang Tikar	Dermaga Batu Ampar	Persimpangan Masjid	43,84	Batu Ampar	JK	
61	061	Batu Ampar – Karang Anyar	Persimpangan	Dermaga Penyeberangan	34,98	Batu Ampar	JK	
62	062	Sungai Kerawang – Muara Tiga	Dermaga Kerawang	Batas Kabupaten Kubu Raya – Kabupaten Kayong Utara	29,30	Batu Ampar	JK	
					646,17			

Sumber : Dinas PUPRPRKP Kabupaten Kubu Raya, 2023

Kondisi jalan pada tahun 2023 sebagian besar mengalami kerusakan. Dari 646.173 Km panjang jalan keseluruhan, yang dapat dikategorikan dalam kondisi baik sebesar 36,47 persen (235.680 Km), kondisi sedang 33,88 persen, kondisi rusak 13,84 persen, dan jalan yang mengalami rusak berat mencapai 15,80 persen dari total panjang jalan yang ada.

Tabel 2.24.
Panjang Jalan Kabupaten Menurut Kondisi di Kabupaten Kubu Raya Tahun 2019-2023

No.	Kondisi	2019	2020	2021	2022	2023
1	Baik	252.173	274.853	195.732	235.680	235.680
2	Sedang	182.651	116.724	226.221	218.931	218.931
3	Rusak Ringan	52.790	138.877	122.813	89.479	89.479
4	Rusak Berat	158.559	115.719	101.407	102.083	102.083
	Jumlah	**646.173**	**646.173**	**646.173**	**646.173**	**646.173**

Sumber : Kabupaten Kubu Raya Dalam Angka, 2024

Tabel 2.25.
Panjang Jalan Kabupaten Menurut Jenis Permukaan di Kabupaten Kubu Raya Tahun 2019-2023

No.	Jenis Permukaan	2019	2020	2021	2022	2023
1	Aspal / *Asphalted*	220.314	252.850	260.024	267.961	267.961
2	Kerikil / *Gravel*	30.253	10.865	24.623	24.623	24.623
3	Tanah / *Soil*	138.053	151.381	120.567	114.156	114.156
4	Lainnya / *Others*	257.553	231.077	240.959	239.433	239.433
	Jumlah / *Totals*	**646.173**	**646.173**	**646.173**	**646.173**	**646,173**

Sumber : Kabupaten Kubu Raya Dalam Angka, 2024

Air bersih merupakan salah satu kebutuhan pokok bagi penduduk baik untuk memasak, minum, maupun mencuci atau mandi. Bagi daerah Kabupaten Kubu Raya, khususnya di pedalaman, penggunaan air bersih masih secara tradisional bersumber dari sungai/danau dan air hujan. Atau di sebagian kecamatan air bersih dikelola sebagai komoditas industri oleh PDAM. Total air bersih/air minum yang disalurkan pada tahun 2023 mencapai 3.802.941 m^3 dengan 224.739 pelanggan. Sebagian besar konsumen PDAM di Kabupaten Kubu Raya tahun 2023 adalah rumah permanen dengan jumlah air bersih yang disalurkan mencapai 2.907.249 m^3. Sedangkan pemakaian terkecil air bersih adalah Sosial Umum sebesar 1.355 m^3. Untuk lebih jelas dapat dilihat pada tabel berikut ini.

Tabel 2.26.
Jumlah Sambungan dan Volume Air Bersih Yang Disalurkan Dirinci Menurut Jenis Pelanggan di Kabupaten Kubu Raya Tahun 2023

No.	Jenis Pelanggan	Jumlah Sambungan	Volume Air Bersih Yang Disalurkan (m^3)
1	Sosial Umum	36	1.355
2	Sosial Khusus A	1.703	89.288
3	Sosial Khusus B	181	11.192
4	Sosial Khusus C	234	21.838
5	Rumah Tangga Semi Permanen	819	16.789
6	Rumah Tangga Permanen	190.210	2.907.249
7	Rumah Tangga Pertokoan dalam Gang	256	6.991
8	Rumah Tangga Mewah	3.083	57.668
9	Instansi Pemerintah	645	34.129
10	Konsulat/Kedutaan	-	-
11	Niaga Kecil	7.800	158.361
12	Niaga Menengah	18.823	354.299
13	Niaga Besar	643	106.143
14	Industri Kecil	70	9.065
15	Industri Menengah	57	6.632
16	Industri Besar	179	21.942
17	Pelabuhan	-	-
18	Mobil Tangki	-	-
	2 0 2 3	**224.739**	**3.802.941**
	2 0 2 2	18.094	3.265.056
	2 0 2 1	18.206	2.936.197
	2 0 2 0	17.446	2.674.402
	2 0 1 9	16.734	2.483.439

Sumber : Kabupaten Kubu Raya Dalam Angka, 2024

Terkait dengan penataan ruang, Pemerintah Kabupaten Kubu Raya sudah memiliki Perda Rencana Tata Ruang Wilayah (RTRW) Kabupaten. Sedangkan rencana detail terkait pengaturan ruang dan zonasi Rencana Detail Tata Ruang (RDTR) saat ini masih dalam tahapan penyusunan oleh PD Dinas Pekerjaan Umum dan Penataan Ruang, Perumahan Rakyat dan Kawasan Permukiman.

Dalam rangka percepatan dan peningkatan kualitas pelayanan, pembangunan ekonomi, dan/atau pemberdayaan masyarakat desa melalui pendekatan partisipatif dengan mengintegrasikan berbagai kebijakan, rencana, program, dan kegiatan para pihak pada kawasan yang ditetapkan, maka dilakukan pembangunan kawasan perdesaan. Agar pelaksanaan pembangunan kawasan perdesaan berjalan efektif dan efisien diperlukan penetapan kawasan perdesaan dan ditindaklanjuti dengan penyusunan Rencana Pembangunan Kawasan Perdesaan (RPKP).

Di Kabupaten Kubu Raya sampai dengan tahun 2022 telah ditetapkan 1 (satu) Kawasan Perdesaan yang sudah berstatus prioritas nasional sebagai Kawasan Perdesaan Prioritas Nasional (KPPN). Adapun data selengkapnya adalah seperti tabel di bawah ini.

Tabel 2.27.
Kawasan Perdesaan di Kabupaten Kubu Raya Sampai Tahun 2023

No.	Kawasan Perdesaan	Penetapan Peraturan Bupati	RPKP	Status KPPN
1	Agropolitan Rasau Raya	Nomor 41 Tahun 2021	Sudah Ada	Sudah
2	Agropolitan Kuala Mandor Terigas	Nomor 41 Tahun 2021	Sudah Ada	Belum
3	Pertanian Terpadu Sungai Kakap	Nomor 41 Tahun 2021	Sudah Ada	Belum
4	*Rice Estate* Teluk Pakedai	Nomor 41 Tahun 2021	Belum Ada	Belum
5	Pesisir Pantai Teluk Pakedai	Nomor 41 Tahun 2021	Sudah Ada	Belum
6	Pesisir Batu Ampar	Nomor 41 Tahun 2021	Sudah Ada	Belum
7	Pesisir Pantai Padang Tikar	Nomor 41 Tahun 2021	Belum Ada	Belum
8	Pembangunan Kubu Bertuah	Nomor 41 Tahun 2021	Belum Ada	Belum
9	Agropolitan Ambassador	Nomor 41 Tahun 2021	Belum Ada	Belum

Sumber : Bappedalitbang Kabupaten Kubu Raya, 2024

2.3.1.4. Perumahan Rakyat dan Kawasan Permukiman

Amanat Undang-Undang Nomor 1 Tahun 2011 menghendaki bahwa perumahan dan kawasan pemukiman adalah satu kesatuan sistem yang terdiri atas pembinaan, penyelenggaraan perumahan, penyelenggaraan

kawasan permukiman, pemeliharaan dan perbaikan, pencegahan dan peningkatan kualitas terhadap perumahan kumuh dan permukiman kumuh, penyediaan tanah, pendanaan dan sistem pembiayaan, serta peran masyarakat. Dengan demikian, penyelenggaraan perumahan dan kawasan permukiman dilakukan oleh Pemerintah dan Pemerintah Daerah dengan melibatkan peran masyarakat, di mana masing-masing *stakeholder* memiliki peran, tugas dan fungsi masing-masing sesuai dengan kapasitasnya.

Di Kabupaten Kubu Raya, untuk kawasan kumuh, mengacu pada Keputusan Bupati Kubu Raya Nomor 44/DPUPRPRKP/2022 tentang Lokasi Perumahan Kumuh dan Permukiman Kumuh Tahun 2022, meliputi 20 kawasan dengan total luas sebesar 510,66 Ha yang tersebar di 9 kecamatan. Secara detail Kawasan Kumuh di Kabupaten Kubu Raya dapat dilihat pada tabel di bawah.

Tabel 2.28.
Kawasan Kumuh Kabupaten Kubu Raya Tahun 2023

No	Lokasi	Luas Kawasan (Ha)	Data Kependudukan		Tingkat Kekumuhan		Legalitas Tanah	Prioritas Penanganan
			Jumlah Penduduk (Jiwa)	Kepadatan (Jiwa/Ha)	Nilai	Tingkat		
1	Kawasan Parit Mayor	16,09	424	115	40	Kumuh Sedang	+	B1
2	Kawasan Sungai Raya	15,01	409	137	33	Kumuh Ringan	+	C1
3	Kawasan teluk Kapuas	0,96	68	332	32	Kumuh Ringan	+	C1
4	Kawasan Arang Limbung	30,27	1007	13	25	Kumuh Ringan	+	C1
5	Kawasan Limbung	31,26	920	235	48	Kumuh Ringan	+	C1
6	Kawasan Kuala Dua	22,25	470	162	55	Kumuh Ringan	+	C3
7	Kawasan Parit Baru	24,65	1253	5619	16	Kumuh Ringan	+	C3
8	Kawasan Sungai Ambawang Kuala	6,79	215	1274	26	Kumuh Ringan	+	C5
9	Kawasan Kuala Mandor B	5,54	59	198	16	Kumuh Ringan	+	C5

No	Lokasi	Luas Kawasan (Ha)	Data Kependudukan		Tingkat Kekumuhan		Legalitas Tanah	Prioritas Penanganan
			Jumlah Penduduk (Jiwa)	Kepadatan (Jiwa/Ha)	Nilai	Tingkat		
10	Kawasan Rasau Jaya Umum	13,08	259	525	28	Kumuh Ringan	+	C5
11	Kawasan Teluk Pakedai	19,77	317	822	21	Kumuh Ringan	+	C5
12	Kawasan Padang Tikar Satu	49,02	394	1929	25	Kumuh Ringan	+	C5
13	Kawasan Padang Tikar Dua	17,69	440	1524	36	Kumuh Ringan	+	C5
14	Kawasan Kubu	23,41	221	970	32	Kumuh Ringan	+	C5
15	Kawasan Terentang	7,55	121	515	26	Kumuh Ringan	+	C5
16	Kawasan Sungai Kakap	29,39	3117	108	23	Kumuh Ringan	+	-
17	Kawasan Batu Ampar	52,01	367	31	17	Kumuh Ringan	+	C3/C5
18	Kawasan Jeruju Besar	76,10	3252	43	22	Kumuh Ringan	+	-
19	Kawasan Sungai Kupah	36,47	2280	61	26	Kumuh Ringan	+	-
20	Kawasan Sumber Agung	33,35	1224	37	30	Kumuh Ringan	+	-
	Total	**510,66**						

Sumber : Dinas PUPRPRKP Kabupaten Kubu Raya, 2024

2.3.1.5. Ketentraman, Ketertiban Umum dan Perlindungan Masyarakat

Pelaksanaan aspek ketentraman, ketertiban umum dan perlindungan masyarakat di Kabupaten Kubu Raya dilaksanakan oleh 2 (dua) Perangkat Daerah, yaitu Satuan Polisi Pamong Praja dengan fokus penegakan ketertiban dan pengawalan pelaksanaan Peraturan Daerah, dan Badan Penanggulangan Bencana Daerah. Dalam pelaksanaan penugasan tersebut, pemerintah Kabupaten Kubu Raya melakukan koordinasi dengan unsur vertikal (Polri, TNI, unsur angkatan lainnya) termasuk kelembagaan di masyarakat (tokoh agama dan tokoh masyarakat).

Tabel 2.29.
Banyaknya Organisasi Masyarakat, dan Lembaga Swadaya Masyarakat Dirinci Menurut Kecamatan di Kabupaten Kubu Raya Tahun 2023

No.	Kecamatan	Organisasi Masyarakat	Lembaga Swadaya Masyarakat
1	Batu Ampar	1	1
2	Terentang	0	0
3	Kubu	2	0
4	Teluk Pakedai	0	1
5	Sungai Kakap	9	0
6	Rasau Jaya	5	0
7	Sungai Raya	111	27
8	Sungai Ambawang	22	2
9	Kuala Mandor B	2	0
	2 0 2 3	**152**	**32**
	2 0 2 2	137	30
	2 0 2 1	139	10
	2 0 2 0	137	8

Sumber : Kabupaten Kubu Raya Dalam Angka, 2024

Perkembangan organisasi kemasyarakat di Kabupaten Kubu Raya cukup besar. Jumlah organisasi yang bergerak langsung di masyarakat tahun 2023 terdata sebanyak 152 organisasi masyarakat, jumlah organisasi masyarakat meningkat dibandingkan pada tahun 2022 dengan jumlah 137 organisasi masyarakat dan di tahun 2023 jumlah lembaga swadaya masyarakat meningkat dari 30 lembaga swadaya masyarakat menjadi 32 lembaga swadaya masyarakat. Organisasi masyarakat maupun LSM tersebar di seluruh kecamatan, dengan aktivitas sebagai penggiat di sektor pembangunan ekonomi, rehabilitasi sumber daya alam, penguatan kapasitas ibu dan anak serta lainnya.

Terkait dengan aspek ketertiban umum, potensi konflik sosial di Kabupaten Kubu Raya, sebagian besar cenderung bermotif pada akses terhadap sumber daya ekonomi. Perkembangan perkebunan skala besar membawa resiko terjadinya penguasan lahan, sehingga sering kali menjadi sumber pemicu konflik. Berbagai mediasi dengan melibatkan pihak terkait, sejauh ini cukup efektif meredam konflik lahan yang terjadi maupun konflik lainnya terkait dengan penyelenggaraan negara. Dalam hal penanganan ketertiban umum dan penegakkan Perda, peran Satpol PP sebagai garda

Kabupaten cukup efektif melaksanakan tugas dan fungsi yang diemban, baik dalam hal penertiban keramaian umum (pasar dan sejenisnya), maupun dalam hal lain seperti penertiban spanduk, perizinan dan lain sebagainya.

Tabel 2.30.
Jumlah Pelanggaran Perda di Kabupaten Kubu Raya Tahun 2023

No.	Jenis Pelanggaran	Jumlah Pelanggaran	Lokasi Pelanggaran
1	Bangunan Liar	227	Kabupaten Kubu Raya
2	Pedagang Kaki Lima	227	Kabupaten Kubu Raya
3	Gelandangan dan Pengemis	18	Kabupaten Kubu Raya
4	Reklame/Spanduk/Baliho/ Pamflet Liar	0	Kabupaten Kubu Raya
5	Kost/Hotel/Penginapan/ Losmen	35	Kabupaten Kubu Raya
6	Layang-layang	51	Kabupaten Kubu Raya
7	Anak Sekolah	24	Kabupaten Kubu Raya
8	Jumlah Kunjungan Anak Sekolah di Warnet	32	Kabupaten Kubu Raya
9	Unjuk Rasa	2	Kabupaten Kubu Raya
	2023	**616**	**Kabupaten Kubu Raya**

Sumber : Satuan Polisi Pamong Praja Kabupaten Kubu Raya, 2024

Aspek kebencanaan di Kabupaten Kubu Raya yang masih menjadi kendala adalah bencana kabut asap dan kebakaran lahan. Saat ini Penanganan kebencanaan di Kabupaten Kubu Raya, dilakukan secara terkoordinasi antara Badan Penanggulangan Bencana Daerah Kabupaten Kubu Raya dengan Badan Penanggulangan Bencana Dearah Provinsi Kalimantan Barat, BASARNAS Kalimantan Barat, Manggala Agni, Lembaga Swadaya Masyarakat Peduli Lingkungan Hidup, TNI, Polri, Pihak Swasta/Korporasi dan masyarakat.

2.3.1.6. Sosial

Pembangunan pada pelayanan sosial di Kabupaten Kubu Raya cenderung mengalami peningkatan, hal ini dapat dilihat dari permasalahan kesejahteraan sosial yang terus diupayakan penanganannya oleh Pemerintah Kabupaten Kubu Raya. Namun demikian, hasilnya belum mampu menekan jumlah Pemerlu Pelayanan Kesejahteraan Sosial (PPKS). Permasalahan PPKS yang terus berkembang diantaranya adalah jumlah penduduk miskin cenderung meningkat antara lain gelandangan, pengemis, anak jalanan dan

anak terlantar. Indikator jaminan perlindungan sosial untuk jumlah penderita cacat masih belum mencapai target, hal ini disebabkan keterbatasan anggaran dan SDM dalam memfasilitasi dan mengurusi penderita cacat, sehingga Dinas Sosial belum mampu untuk menambah jumlah penderita cacat untuk direhabilitasi.

Tabel 2.31.
Aspek Pelayanan Umum Dalam Bidang Sosial

Indikator Kinerja	No	Tahun	Jumlah Penduduk	Segmen					Total	%
			Data Agregat Semester I	PBI APBN (Jamkesmas)	PPU (Pekerja Penerima Upah)	PBPU (Pekerja Bukan Penerima Upah)	BP (Bukan Pekerja)	PBI APBD (Jamkesda)		
Persentase Masyarakat yang Menjadi Peserta JKN	1	2014	596.430	184.498	30.310	11.092	4.256	0	230.156	38,59
	2	2015	597.098	184.498	45.814	24.284	3.247	4.371	262.214	43,91
	3	2016	597.764	193.135	56.025	30.570	3.306	4.353	287.389	48,08
	4	2017	601.356	196.157	74.191	41.564	3.410	5.434	320.756	53,34
	5	2018	603.407	205.966	92.656	52.235	3.957	11.756	366.570	60,75
	6	2019	605.787	242.926	103.316	41.478	4.118	54.555	446.393	73,69
	7	2020	610.103	234.794	109.630	44.124	3.422	46.065	438.035	71,80
	8	2021	610.103	229.133	119.687	56.465	3.958	42.410	521.653	85.50

Sumber : Dinas Kesehatan Kabupaten Kubu Raya, 2022

Pemerlu Pelayanan Kesejahteraan Sosial di Kabupaten Kubu Raya tahun 2020 didominasi oleh fakir miskin. Adapun rincian Penyandang Masalah Kesejahteraan Masyarakat di Kabupaten Kubu Raya dapat dilihat pada tabel di bawah.

Tabel 2.32.
Pemerlu Pelayanan Kesejahteraan Sosial yang Ditangani Di Kabupaten Kubu Raya Tahun 2017-2020

No	Jenis PPKS	Jumlah PPKS							
		2017		2018		2019		2020	
		KK	Jiwa	KK	Jiwa	KK	Jiwa	KK	Jiwa
1	(ABT) Anak Balita Terlantar Penderita Gizi Buruk dan Kurang	-	-	-	1	-	-	-	-
2	(AT) Anak Terlantar	-	-	-	1	-	-	-	-
3	(ABHUK) Anak yang Berhadapan Dengan Hukum	-	-	-	59	46	46	46	46

No	Jenis PPKS	Jumlah PPKS							
		2017		2018		2019		2020	
		KK	Jiwa	KK	Jiwa	KK	Jiwa	KK	Jiwa
4	(AJ) Anak Jalanan	-	1	-	-	-	-	-	-
5	(ADK) Anak Jalanan Kedisabilitasan	-	-	-	104	90	90	135	135
6	(AKTK) Anak yang Menjadi Korban Tindak Kekerasan atau Diperlakukan Salah	-	-	-	-	-	-	-	-
7	(AMPK) Anak yang Memerlukan Perlindungan Khusus	-	-	-	1	-	-	-	-
8	(LUT) Lanjut Usia Terlantar	-	201	-	1.654	-	-	-	-
9	(PD) (Penyandang Disabilitas	-	11	-	192	360	360	429	429
10	(TS) Tuna Susila	-	-	-	26	-	-	-	-
11	(GL) Gelandangan	-	-	-	-	-	-	-	-
12	(PM) Pengemis	-	-	-	-	-	-	-	-
13	(PL) Pemulung	-	-	-	-	-	-	-	-
14	(KM) Kelompok Minoritas	-	-	-	-	-	-	-	-
15	(BWBLP) Bekas Warga Binaan Lembaga Pemasyarakatan	-	-	-	-	-	-	-	-
16	(ODHA) Orang Dengan HIV/AIDS	-	-	-	-	-	-	-	-
17	(NAPZA) Korban Penyalahgunaan Narkotika Psikotropika Zat Adiktif	-	2	-	-	-	-	-	-
18	(KTR) Korban Trafficking	-	-	-	-	-	-	-	-
19	(KTK) Korban Tindak Kekerasan	-	-	-	-	-	-	-	-
20	(PMBS) Pekerja Migran Bermasalah Sosial	-	-	-	-	-	-	-	-
21	(KBA) Korban Bencana Alam	239	1.053	2.980	12.539	-	-	-	-
22	(KBS) Korban Bencana Sosial	61	364	14	32	-	-	-	-

No	Jenis PPKS	Jumlah PPKS							
		2017		2018		2019		2020	
		KK	Jiwa	KK	Jiwa	KK	Jiwa	KK	Jiwa
23	(PRSE) Perempuan Rawan Sosial Ekonomi	-	-	-	-	-	-	-	-
24	(FM) Fakir Miskin	8.097	-	15.300	82.668	22.229	22.229	34.302	34.302
25	(KBSP) Keluarga Bermasalah Sosial Psikologis	-	-	-	-	-	-	-	-
26	(KAT) Komunitas Adat Terpencil	-	-	-	-	-	-	-	-
Jumlah		**8.397**	**1.632**	**18.294**	**97.277**	**22.725**	**22.725**	**34.912**	**34.912**

Sumber : Dinas Sosial Kabupaten Kubu Raya, 2022

2.3.2. Fokus Layanan Wajib Non Pelayanan Dasar

2.3.2.1. Tenaga Kerja

Tingkat Partisipasi Angkatan Kerja Kabupaten Kubu Raya pada Tahun 2022 sebesar 64,66 persen. Sementara tingkat pengangguran di tahun 2021 sebesar 6,87 persen.

Tabel 2.33.
Tingkat Partisipasi Angkatan Kerja dan Tingkat Pengangguran Terbuka di Kabupaten Kubu Raya Tahun 2019-2023

No	Indikator Ketenagakerjaan	2019	2020	2021	2022	2023
1.	Tingkat Partisipasi Angkatan Kerja (TPAK)	64,48	67,71	67,47	64,66	65,28
2.	Tingkat Pengangguran Terbuka (TPT)	5,62	7,14	7,02	6,87	6,76

Sumber : Kabupaten Kubu Raya Dalam Angka, 2024

Tabel 2.34.
Jumlah Penduduk Berumur 15 Tahun Keatas
Menurut Jenis Kegiatan dan Jenis Kelamin
di Kabupaten Kubu Raya Tahun 2023

No.	Kegiatan Utama	Jenis Kelamin		Jumlah
		Laki-Laki	Perempuan	
1.	**Angkatan Kerja**	**182.295**	**103.565**	**285.860**
	Bekerja	170.911	95.306	266.217
	Pengangguran Terbuka	11.384	8.259	19.643
2.	**Bukan Angkatan Kerja**	**40.167**	**116.067**	**156.234**
	Sekolah	20.309	20.219	40.528
	Mengurus Rumah Tangga	4.816	87.834	92.650
	Lainnya	15.042	8.014	23.056
Jumlah Total		**222.462**	**219.632**	**442.094**

Sumber : Kabupaten Kubu Raya Dalam Angka, 2024

Dari sisi jumlah usia produktif, angkatan kerja Kabupaten Kubu Raya tahun 2023 lebih besar dibandingkan jumlah bukan angkatan kerja. Pada tahun 2023 Angkatan Kerja Kabupaten Kubu Raya sebanyak 285.860 sedangkan Bukan Angkatan Kerja sebanyak 156.234.

Tabel 2.35.
Penduduk Berumur 15 Tahun Keatas yang Bekerja
Menurut Status Pekerjaan Utama dan Jenis Kelamin
di Kabupaten Kubu Raya Tahun 2023

No.	Status Pekerjaan Utama	Jenis Kelamin		Jumlah
		Laki-Laki	Perempuan	
1	Berusaha Sendiri	30.301	24.157	54.458
2	Berusaha Dibantu Buruh Tidak Tetap/Buruh Tidak Dibayar	27.559	11.076	38.635
3	Berusaha Dibantu Buruh Tetap/Buruh Dibayar	7.333	2.199	9.532
4	Buruh/Karyawan/Pegawai	81.273	31.806	113.079
5	Pekerja Bebas di Bidang Pertanian	7.186	1.613	8.799
6	Pekerja Bebas di Bidang Non Pertanian	8.123	1.100	9.223
7	Pekerjaan Keluarga/Tidak Dibayar	9.136	23.355	32.491
Jumlah		**170.911**	**95.306**	**266.217**

Sumber : Kabupaten Kubu Raya Dalam Angka, 2024

Jumlah Pencari Kerja Terdaftar di Kabupaten Kubu Raya pada tahun 2023 sebanyak 402 pekerja. Proporsi terbesar pencari kerja yang mendaftar berpendidikan terakhir SMA atau sederajat dengan jumlah 268 pencari kerja.

Tabel 2.36.
Jumlah Angkatan Kerja Menurut Jenjang Pendidikan di Kabupaten Kubu Raya Tahun 2023

No.	Jenjang Pendidikan	Angkatan Kerja		Jumlah
		Bekerja	Pengangguran	
1	≤ SD	116.968	6.427	123.395
2	SMP	48.572	2.663	51.235
3	SMA	74.102	9.884	83.986
4	Perguruan Tinggi	26.575	669	27.244
	Kubu Raya	**266.217**	**19.643**	**285.860**

Sumber : Kabupaten Kubu Raya Dalam Angka, 2024

2.3.2.2. Pemberdayaan Perempuan, dan Perlindungan Anak

Sebagai upaya untuk memberikan perlindungan perempuan dan anak di Kabupaten Kubu Raya, dilakukan melalui pembentukan Pusat Pelayanan Terpadu (PPT) Perlindungan Perempuan dan Anak dari tindakan kekerasan, sebagai upaya advokasi secara langsung terhadap korban kekerasan terhadap perempuan dan anak. Capaian kinerja Pemberdayaan Perempuan, Perlindungan Anak, Pengendalian Penduduk dan Keluarga Berencana dapat dilihat pada tabel di bawah ini.

Tabel 2.37.
Aspek Pelayanan Umum
Bidang Pemberdayaan Perempuan dan Perlindungan Anak

No.	Indikator	2019	2020	2021	2022	2023
1	Indeks Pembangunan Gender (IPG)	84,60	84,30	84,60	85,26	85,26
2	Indeks Pemberdayaan Gender (IDG)	72,43	73,24	73,24	78,05	78,05
3	Status Kabupaten Layak Anak	Pratama	Pratama	Pratama	Pratama	Pratama
4	Indeks Perlindungan Anak (IPA)	53,4	53,4	n/a	n/a	n/a

Sumber : Dinas P3KB Kabupaten Kubu Raya, 2024

Kabupaten Kubu Raya mendapatkan penilaian Pratama untuk status kabupaten layak anak pada sejak tahun 2019.

2.3.2.3. Pangan

Masyarakat Kabupaten Kubu Raya masih mengandalkan konsumsi pangan pada komoditas beras dengan alternatif makanan pokok pengganti beras pada komoditas ubi kayu, jagung dan ubi jalar. Hal tersebut tergambar pada tabel 2.38. di bawah ini.

Tabel 2.38.
Komoditas Pangan Serta Ketersediaan Energi dan Protein
Kabupaten Kubu Raya Tahun 2016 – 2020

No.	Jenis	Satuan	2016	2017	2018	2019	2020
1.	**Produksi Komoditas Pangan Nabati**						
1.1.	Beras	Ton	97.643	176.225	0	0	0
1.2.	Jagung	Ton	3.306	6.411	4.075	9.727	3.338
1.3.	Kedelai	Ton	7	11	38	6	0,7
1.4.	Kacang Tanah	Ton	62	62	0	0	0
1.5.	Ubi Kayu	Ton	4.223	4.068	0	0	0
1.6.	Ubi Jalar	Ton	2.083	2.083	0	0	0
1.7.	Sayur	Ton	0	0	0	0	0
1.8.	Buah-Buahan	Ton	0	1.794	0	65.302	57.220
1.9.	Minyak Goreng	Ton	0	0	0	0	0
1.10.	Gula	Ton	0	0	0	0	0
2.	**Produksi Komoditas Pangan Hewani**						
2.1.	Daging Sapi dan Kerbau	Ton	227	643	1.417	1.027	753
2.2.	Daging Ayam	Ton	12.593	13.701	16.293	13.266	9.846
2.3.	Telur	Ton	4.436	4.436	0	0	0
2.4.	Susu	Ton	0	0	0	0	0
2.5.	Ikan	Ton	0	20.688	0	0	0
3.	**Ketersediaan Energi dan Protein**						
3.1.	Energi	Kalori / Kapita / Hari	2.027	2.027	0	0	0
3.2.	Protein	Kalori	60	60	0	0	0

Sumber : Kabupaten Kubu Raya Dalam Angka, 2021

2.3.2.4. Pertanahan

Berdasarkan data dari Bagian Kerjasama dan Pertanahan Sekretariat Daerah Kabupaten Kubu Raya, dari tahun 2019-2020, melalui kerjasama Badan Pertanahan Nasional (BPN) Kabupaten Kubu Raya dan Pemerintah Kabupaten Kubu Raya dalam program Proyek Operasi Daerah Agraria (Proda) telah menerbitkan 128 sertifikat hak atas tanah dan 51 Sertifikat Hak Pakai (SHP).

Tabel 2.39.
Sertifikat yang Dikeluarkan Melalui Kerjasama Badan Pertanahan Nasional dan Sekretariat Daerah Kabupaten Kubu Raya Tahun 2019-2020

No.	Sertifikat	2019	2020
1	Sertifikat Hak Pakai (SHP)	35	16
2	Sertifikat Hak Atas Tanah	128	*

Sumber : Sekretariat Daerah Kabupaten Kubu Raya, 2021
Keterangan : * Tahun 2020 tidak ada sertifikat yang terbit karena adanya pandemi Covid-19 sehingga tidak dilakukan pengukuran

2.3.2.5. Lingkungan Hidup

Penanganan sampah di Kabupaten Kubu Raya, masih menjadi permasalahan yang sukup mendasar. Keterbatasan penanganan permasalahan sampah diakibatkan tidak sebandingnya volume sampah dengan sumber daya penanganan. Untuk mengatasi permasalahan tersebut, Pemerintah Kabupaten Kubu Raya, menempatkan TPS pada titik-titik strategis serta melakukan pengaturan terhadap waktu pembuangan sampah di masyarakat, untuk menghindari penumpukan sampah dan kesesuaian dengan jadwal pengangkutan sampah oleh petugas kebersihan. Sampai saat ini Kabupaten Kubu Raya belum memiliki TPA yang representatif.

Upaya pengendalian lingkungan hidup terhadap dampak pencemaran limbah, dilakukan dengan melakukan pengambilan sampel pada titik tertentu dalam jangka waktu tertentu pula. Selain itu, kebijakan penerapan AMDAL dan ANDAL juga dilakukan terhadap aktivitas perusahaan besar, yang diperkiraan memberikan dampak besar terhadap perubahan lingkungan sekitar Pemerintah Kabupaten Kubu Raya.

Tabel 2.40.
Banyaknya Usaha dan Atau Kegiatan yang Telah Memiliki Dokumen Lingkungan Dirinci Menurut Kecamatan di Kabupaten Kubu Raya Tahun 2023

No.	Kecamatan	Jenis Dokumen	
		AMDAL (Analisis Dampak Lingkungan)	UKL-UPL (Upaya Pengelolaan Lingkungan-Upaya Pemanfaatan Lingkungan
1	Batu Ampar	-	-
2	Terentang	-	-
3	Kubu	-	-
4	Teluk Pakedai	-	-
5	Sungai Kakap	-	-
6	Rasau Jaya	-	1
7	Sungai Raya	-	4
8	Sungai Ambawang	-	2
9	Kuala Mandor B	-	-
	2023	**-**	**7**
	2022	4	28
	2021	-	33
	2020	3	19
	2019	1	29

Sumber : Kabupaten Kubu Raya Dalam Angka, 2024

Tabel 2.41.
Banyaknya Usaha dan Atau Kegiatan yang Telah Memiliki UKL-UPL (Upaya Pengelolaan Lingkungan-Upaya Pemanfaatan Lingkungan) Dirinci Menurut Kecamatan di Kabupaten Kubu Raya Tahun 2023

No.	Kecamatan	Jenis Kegiatan				
		Budidaya, Perkebunan dan Pabrik Kelapa Sawit	Industri	Pembangunan Perumahan	Pertambangan	Lain-Lain
1	Batu Ampar	-	-	-	-	-
2	Terentang	-	-	-	-	-
3	Kubu	-	-	-	-	-
4	Teluk Pakedai	-	-	-	-	-
5	Sungai Kakap	-	-	-	-	-
6	Rasau Jaya	1	-	-	-	-
7	Sungai Raya	1	1	-	-	2
8	Sungai Ambawang	-	1	-	-	1

No.	Kecamatan	Jenis Kegiatan				
		Budidaya, Perkebunan dan Pabrik Kelapa Sawit	Industri	Pembangunan Perumahan	Pertambangan	Lain-Lain
9	Kuala Mandor B	-	-	-	-	1
	2023	**2**	**2**	**-**	**-**	**3**
	2022	2	3	2	3	18
	2021	2	6	1	5	19
	2020	-	-	1	5	13
	2019	-	2	2	5	20

Sumber : Kabupaten Kubu Raya Dalam Angka, 2024

Tabel 2.42.
Banyaknya Usaha dan Atau Kegiatan yang Telah Memiliki Dokumen AMDAL Dirinci Menurut Kecamatan di Kabupaten Kubu Raya Tahun 2023

No.	Kecamatan	Jenis Kegiatan			
		Budidaya, Perkebunan dan Pabrik Kelapa Sawit	Industri Pengolahan Kayu	Pembangunan Gedung	Lain-Lain
1	Batu Ampar	-	-	-	-
2	Terentang	-	-	-	-
3	Kubu	-	-	-	-
4	Teluk Pakedai	-	-	-	-
5	Sungai Kakap	-	-	-	-
6	Rasau Jaya	-	-	-	-
7	Sungai Raya	-	-	-	-
8	Sungai Ambawang	-	-	-	-
9	Kuala Mandor B	-	-	-	-
	2023	**-**	**-**	**-**	**-**
	2022	1	-	1	2
	2021	-	-	-	-
	2020	-	-	1	2
	2019	-	-	-	1

Sumber : Kabupaten Kubu Raya Dalam Angka, 2024

2.3.2.6. Administrasi Kependudukan dan Pencatatan Sipil

Pembangunan bidang kependudukan dalam lima tahun terakhir mengalami peningkatan terkait dengan peningkatan kualitas, pengendalian pertumbuhan dan kuantitas, pengarahan mobilitas dan persebaran penduduk yang serasi dengan daya dukung alam dan daya tampung lingkungan, serta pengembangan informasi dan administrasi kependudukan dan terlaksananya kebijakan kependudukan yang serasi antara kebijakan kependudukan nasional dengan kebijakan kependudukan Kabupaten Kubu Raya. Sebagai bentuk pertisipasi mensukseskan program Nasional E-KTP, sudah dilakukan perekaman data kependudukan di kecamatan yang dilakukan oleh Dinas Kependudukan dan Pencatatan Sipil Kabupaten Kubu Raya. Capaian kinerja terkait administrasi kependudukan dan catatan sipil sebagai berikut:

Tabel 2.43.
Pelayanan Umum Bidang Kependudukan dan Catatan Sipil

No	Indikator	2019	2020	2021	2022	2023
1.	Rasio Penduduk ber-KTP per Satuan Penduduk (Persen)	91,87	97,11	102,87	94,89	99,51
2.	Rasio Bayi ber-Akte Kelahiran (Persen)	44,27	46,36	64,48	87,37	88,56
3.	Rasio Pasangan ber-Akte Nikah (Persen)	26,50	29,14	30,55	43,57	100,00
4.	Ketersediaan Database Kependudukan Skala Kabupaten	Ada	Ada	Ada	Ada	Ada
5.	Penerapan KTP Nasional Berbasis NIK	Sudah	Sudah	Sudah	Sudah	Sudah
6.	Cakupan Penerbitan Kartu Tanda Penduduk (KTP) (Persen)	91,87	97,11	102,87	94,89	99,51
7	Cakupan Penerbitan Akta Kelahiran (Persen)	65,93	66,91	67,03	87,37	93,45

Sumber : Dinas Kependudukan dan Pencatatan Sipil Kabupaten Kubu Raya, 2023

2.3.2.7. Pemberdayaan Masyarakat dan Desa

Sampai akhir tahun 2023, Kabupaten Kubu Raya terdiri atas 9 Kecamatan yang terbagi menjadi 123 desa.

Tabel 2.44.
Banyaknya Desa/Kelurahan Menurut Kecamatan di Kabupaten Kubu Raya Tahun 2023

No.	Kecamatan	2019	2020	2021	2022	2023
1	Batu Ampar	15	15	15	15	15
2	Terentang	10	10	10	10	10
3	Kubu	20	20	20	20	20
4	Teluk Pakedai	14	14	14	14	14
5	Sungai Kakap	13	13	15	15	15
6	Rasau Jaya	6	6	6	6	6
7	Sungai Raya	20	20	22	22	22
8	Sungai Ambawang	15	15	15	15	15
9	Kuala Mandor B	5	5	6	6	6
	Kabupaten Kubu Raya	**118**	**118**	**123**	**123**	**123**

Sumber : Kabupaten Kubu Raya Dalam Angka, 2024

Pada tahun 2023, Kementerian Desa, Pembangunan Daerah Tertinggal dan Transmigrasi merilis perkembangan Indeks Desa Membangun seluruh Indonesia. Meskipun terdapat metode perhitungan penilaian kemandirian desa berdasarkan versi Bappenas, kondisi IDM menjadi perhatian Pemerintah Kabupaten Kubu Raya untuk melakukan penguatan pemerintahan di desa, sehingga dapat memenuhi dan memperbaiki standar pelayanan publik di desa menuju desa berkembang (desa mandiri). Dalam perkembangannya sampai dengan tahun 2023 terdapat total 52 desa mandiri di Kabupaten Kubu Raya. Perkembangan tersebut dapat dilihat pada tabel di bawah ini.

Tabel 2.48.
Status Kemandirian Desa di Kabupaten Kubu Raya 2022

No.	Kecamatan	Status Desa					Jumlah
		Mandiri	Maju	Berkembang	Tertinggal	Sangat Tertinggal	
1	Batu Ampar	2	5	8	0	0	15
2	Terentang	4	3	2	1	0	10
3	Kubu	11	7	2	0	0	20
4	Teluk Pakedai	6	5	3	0	0	14
5	Sungai Kakap	13	2	0	0	0	15
6	Rasau Jaya	6	0	0	0	0	6

No.	Kecamatan	Status Desa					Jumlah
		Mandiri	Maju	Berkembang	Tertinggal	Sangat Tertinggal	
7	Sungai Raya	15	5	2	0	0	22
8	Sungai Ambawang	14	1	0	0	0	15
9	Kuala Mandor B	0	4	2	0	0	6
Jumlah		**71**	**32**	**19**	**1**	**0**	**123**

Sumber : Dinas Pemberdayaan Masyarakat dan Desa Kabupaten Kubu Raya, 2024

Dalam lima tahun terakhir, rata-rata jumlah kelompok binaan yang ada mengalami peningkatan. Kelompok binaan di Kabupaten Kubu Raya terdiri dari dua jenis, menyangkut bidang ekonomi yang diutamakan untuk pedagang bakulan dan bidang teknologi tepat guna yang difokuskan untuk peningkatan keterampilan masyarakat. Selain itu organisasi Pembinaan Kesejahteraan Keluarga (PKK) bergerak secara aktif di setiap desa yang ada.

2.3.2.8. Pengendalian Penduduk dan Keluarga Berencana

Salah satu urusan yang menjadi kewenangan Pemberdayaan Perempuan dan Perlindungan Anak di Kabupaten Kubu Raya, adalah aspek penanganan Keluarga Berencana. Penanganan KB memiliki korelasi dengan Perangkat Daerah Dinas Kesehatan. Permasalahan utama dalam upaya pengendalian penduduk di Kabupaten Kubu Raya, adalah terbatasnya alat kontrasepsi yang selama ini masih mengandalkan dropping dari Pemerintah Provinsi. Sehingga pencapaian target terhadap peserta KB baru menjadi relatif terkendala.

Tabel 2.46.
Jumlah Peserta KB Baru dan KB Aktif Menurut Kecamatan Kabupaten Kubu Raya Tahun 2023

No.	Kecamatan	Peserta KB Baru	Peserta KB Aktif
1	Batu Ampar	458	4.482
2	Terentang	56	2.095
3	Kubu	360	6.045
4	Teluk Pakedai	136	1.995
5	Sungai Kakap	1.589	13.368
6	Rasau Jaya	34	3.704
7	Sungai Raya	2.441	26.835
8	Sungai Ambawang	643	9.156

No.	Kecamatan	Peserta KB Baru	Peserta KB Aktif
9	Kuala Mandor B	674	2.929
	2 0 2 3	**6.391**	**70.609**
	2 0 2 2	9.693	69.159
	2 0 2 1	8.792	68.399
	2 0 2 0	14.367	66.155
	2 0 1 9	14.121	65.283

Sumber : Kabupaten Kubu Raya Dalam Angka, 2024

Gerakan Keluarga Berencana (KB) merupakan salah satu kesehatan untuk mewujudkan keluarga sejahtera melalui upaya penurunan angka kelahiran. Untuk mencapai keseimbangan pertumbuhan penduduk dengan pertumbuhan ekonomi dalam rangka mewujudkan keluarga sejahtera lahir dan batin. Pada tahun 2023 jumlah peserta KB aktif di Kabupaten Kubu Raya sebanyak 70.609 akseptor meningkat dari tahun 2022 yang sejumlah 69.159 akseptor.

Tabel 2.50.
Peserta KB Aktif Pada Pasangan Usia Subur (PUS) Menurut Jenis Kontrasepsi dan Kecamatan di Kabupaten Kubu Raya, Tahun 2023

No.	Kecamatan	Jenis Kontrasepsi							Jumlah
		IUD	PIL	KONDOM	SUNTIK	MOW	MOP	IMPLANT	
1	Batu Ampar	49	983	46	2.705	41	1	657	**4.4482**
2	Terentang	141	374	28	1.120	52	5	375	**2.095**
3	Kubu	251	1.433	109	2.956	55	2	1.239	**6.045**
4	Teluk Pakedai	31	386	5	1.446	21	1	105	**1.995**
5	Sungai Kakap	1.010	3.062	179	7.881	150	41	1.045	**13.368**
6	Rasau Jaya	214	916	74	1.973	112	9	406	**3.704**
7	Sungai Raya	4.438	5.952	818	8.975	823	191	5.638	**26.835**
8	Sungai Ambawang	135	2.704	355	4.705	80	7	1.170	**9.156**
9	Kuala Mandor B	64	849	48	1.558	29	0	381	**2.929**
	2 0 2 3	**6.333**	**16.659**	**1.662**	**33.319**	**1.363**	**257**	**11.016**	**70.609**
	2 0 2 2	6.176	16.891	1.783	32.226	1.300	250	10.535	69.161
	2 0 2 1	6.201	17.294	1.888	31.158	1.261	258	10.339	68.399
	2 0 2 0	6.030	15.816	1.789	30.578	1.330	244	10.328	66.115
	2 0 1 9	6.296	18.619	1.832	26.944	1.361	306	9.889	62.283

Sumber : Kabupaten Kubu Raya Dalam Angka, 2024

Tabel 2.48.
Akseptor KB Baru Menurut Jenis Kontrasepsi dan Kecamatan di Kabupaten Kubu Raya, Tahun 2023

No.	Kecamatan	Jenis Kontrasepsi							Jumlah
		IUD	PIL	KONDOM	SUNTIK	MOW	MOP	IMPLANT	
1	Batu Ampar	10	86	7	291	0	0	64	**458**
2	Terentang	4	3	0	42	0	0	7	**56**
3	Kubu	2	77	4	245	0	0	32	**360**
4	Teluk Pakedai	1	37	0	85	0	0	13	**136**
5	Sungai Kakap	64	301	1	793	0	0	430	**1.589**
6	Rasau Jaya	1	12	0	15	0	0	6	**34**
7	Sungai Raya	320	499	149	1.048	129	2	250	**2.441**

No.	Kecamatan	Jenis Kontrasepsi							Jumlah
		IUD	PIL	KONDOM	SUNTIK	MOW	MOP	IMPLANT	
8	Sungai Ambawang	16	119	14	290	2	1	201	**643**
9	Kuala Mandor B	7	199	4	405	6	0	53	**674**
	2 0 2 3	**425**	**1.333**	**179**	**3.250**	**137**	**3**	**1.064**	**6.391**
	2 0 2 2	615	2.268	155	5.186	125	0	1.344	9.693
	2 0 2 1	330	1.919	172	5.094	91	10	1.176	8.792
	2 0 2 0	726	3.816	206	8.102	157	1	1.359	14.367
	2 0 1 9	1.079	3.010	225	7.142	165	27	2.445	14.121

Sumber : Kabupaten Kubu Raya Dalam Angka, 2024

Tabel 2.49.
Banyaknya Sarana Pelayanan KB Nasional Dirinci Menurut Kecamatan di Kabupaten Kubu Raya Tahun 2023

No.	Kecamatan	KKB	PPKBD	DBS	Apotik	Kelompok KB/KS	Jumlah
1	Batu Ampar	5	20	0	0	0	**25**
2	Terentang	2	10	0	0	0	**12**
3	Kubu	3	20	0	0	0	**23**
4	Teluk Pakedai	1	14	0	0	0	**15**
5	Sungai Kakap	17	13	0	1	0	**31**
6	Rasau Jaya	1	6	0	1	0	**8**
7	Sungai Raya	32	20	0	10	0	**62**
8	Sungai Ambawang	7	15	0	0	0	**22**
9	Kuala Mandor B	1	5	0	0	0	**6**
	2 0 2 3	**69**	**123**	**0**	**12**	**0**	**204**
	2 0 2 2	69	123	0	12	0	204
	2 0 2 1	69	123	0	12	0	204
	2 0 2 0	-	-	-	-	-	-
	2 0 1 9	50	123	27	12	57	269

Sumber : Kabupaten Kubu Raya Dalam Angka, 2024

2.3.2.9. Perhubungan

Sektor perhubungan memegang peran sentral dalam menciptakan nilai tambah melalui penyelenggaraan perhubungan yang mampu mendorong perkembangan antar wilayah. Kebijakan di bidang perhubungan Kabupaten

Kubu Raya, selain dimaksudkan untuk mendukung pergerakan penduduk dan angkutan barang terutama untuk wilayah pedalaman.

Tabel 2.50.
Aspek Perhubungan

Indikator	2019	2020	2021	2022	2023
Jumlah Arus Penumpang Angkutan (Orang)	3.348.376	3.655.853	1.247.692	2.372.960	2.209.186
Rasio Izin Trayek	0,00029	0,00029	0,00029	0,00029	0,00030
Jumlah Uji KIR Angkutan Umum (Unit)	7.401	2.597	1.620	2.443	2.515
Jumlah Pelabuhan Laut/Udara/Terminal (Unit)	7	7	7	7	7
Persentase Layanan Angkutan Darat (Persen)	0,26	0,12	0,26	0,22	4,09
Persentase Kepemilikan KIR Angkutan (Persen)	77,78	78,29	93,16	81,82	65,09
Jumlah Orang/Barang yang Terangkut Angkutan Umum	48.908.314	22.070.382	32.195.236	34.019.478	24.353.424
Jumlah Barang Melalui Dermaga/Bandara/ Terminal per Tahun	48.908.314	22.070.382	32.195.236	34.019.478	24.353.424

Sumber : Dinas Perhubungan Kabupaten Kubu Raya, 2024

2.3.2.10. Komunikasi dan Informatika

Aktivitas komunikasi dan informatika di Kabupaten Kubu Raya berkembang relatif cukup pesat sebagai dampak dari berkembangnya teknologi komunikasi dan IT, serta ketersediaan bangunan BTS sebagai penunjang arus komunikasi antar penduduk. Selain itu, berkembangnya media komunikasi juga ditunjukkan dengan beragam menu informasi yang dipilih dari media baca serta media lainnya. Selain itu, lembaga-lembaga pendidikan yang memberikan pelajaran secara khusus di bidang komunikasi dan informatika baik swasta maupun negeri, cukup diminati mengingat memiliki prospek perkembangan yang semakin besar di masa mendatang.

Tabel 2.51.
Banyaknya Menara Telekomunikasi Dirinci Menurut Pemiliknya Di Kabupaten Kubu Raya Tahun 2019 – 2023

No.	Pemilik Menara Telekomunikasi	2019	2020	2021	2022	2023
1	PT. TELKOMSEL, Tbk	40	41	25	11	11
2	PT. INDOSAT, Tbk	30	14	0	0	0
3	PT. TOWER BERSAMA GROUP (TBG)	17	17	17	20	20
4	PT. PROTELINDO	29	34	36	38	38
5	PT. XL AXIATA Tbk	6	6	2	2	2
6	PT. DAYA MITRA TELEKOMUNIKASI	13	24	51	75	75
7	PT. HCPT	2	2	2	2	2
8	PT. SOLUSI TUNAS PRATAMA	4	4	4	4	4
9	INTI BANGUN SEJAHTERA	0	0	4	2	2
10	CENTRATAMA MENARA INDONESIA	0	0	5	5	5
11	EPID MENARA ASSETCO	0	0	14	14	14
	Jumlah	**141**	**142**	**160**	**173**	**173**

Sumber : Kabupaten Kubu Raya Dalam Angka, 2024

Tabel 2.52.
Sarana Komunikasi Yang Dapat Digunakan Dirinci Menurut Kecamatan Di Kabupaten Kubu Raya Tahun 2023

No.	Kecamatan	Sarana Komunikasi Yang Digunakan
1	Batu Ampar	Telepon Genggam (HP), Internet
2	Terentang	Telepon Genggam (HP) , Internet
3	Kubu	Telepon Genggam (HP) , Internet
4	Teluk Pakedai	Telepon Genggam (HP) , Internet
5	Sungai Kakap	Telepon Genggam (HP), Telepon Kabel, Internet
6	Rasau Jaya	Telepon Genggam (HP) , Internet
7	Sungai Raya	Telepon Genggam (HP), Telepon Kabel, Internet
8	Sungai Ambawang	Telepon Genggam (HP), Telepon Kabel, Internet
9	Kuala Mandor B	Telepon Genggam (HP) , Internet

Sumber : Kabupaten Kubu Raya Dalam Angka, 2024

2.3.2.11. Koperasi, Usaha Kecil dan Menengah

Pengembangan usaha koperasi memiliki kendala utama yang bersifat internal, yaitu kualitas sumber daya manusia yang masih rendah. Kendala internal ini menimbulkan kendala lain yang lebih spesifik, yaitu kelemahan dalam pemodalan. Sebagaimana diketahui modal secara anatomi adalah

sebagai darah yang akan mendorong sumber daya ekonomi lainnya dalam kegiatan usaha. Oleh karena itu pengembangan permodalan oleh koperasi harus diprioritaskan, baik yang bersumber dari dalam maupun dari luar koperasi.

Tabel 2.53.
Banyaknya Koperasi Aktif dan Tidak Aktif
Kabupaten Kubu Raya Tahun 2023

No.	Kecamatan	Aktif	Tidak Aktif	Total Koperasi
1	Batu Ampar	32	10	**42**
2	Terentang	17	3	**20**
3	Kubu	51	7	**58**
4	Teluk Pakedai	16	3	**19**
5	Sungai Kakap	49	12	**61**
6	Rasau Jaya	43	8	**51**
7	Sungai Raya	165	24	**189**
8	Sungai Ambawang	63	6	**69**
9	Kuala Mandor B	18	2	**20**
	2 0 2 3	**454**	**75**	**529**
	2 0 2 2	456	75	531
	2 0 2 1	445	75	521
	2 0 2 0	440	75	515
	2 0 1 9	427	75	502

Sumber : Kabupaten Kubu Raya Dalam Angka, 2024

Tabel 2.54.
Banyaknya Anggota KUD dan Non KUD
Kabupaten Kubu Raya Tahun 2023

No.	Kecamatan	KUD	Non KUD	Jumlah Anggota
1	Batu Ampar	5	37	2.376
2	Terentang	4	16	939
3	Kubu	10	48	3.724
4	Teluk Pakedai	6	13	2.707
5	Sungai Kakap	7	54	3.644
6	Rasau Jaya	4	47	4.817
7	Sungai Raya	7	182	10.439
8	Sungai Ambawang	5	64	7.792
9	Kuala Mandor B	1	19	679
	2 0 2 3	**49**	**480**	**37.792**
	2 0 2 2	49	480	37.792
	2 0 2 1	50	479	39.144

Sumber : Kabupaten Kubu Raya Dalam Angka, 2024

2.3.2.12. Penanaman Modal

Salah satu tolak ukur keberhasilan pembangunan ekonomi daerah adalah seberapa besar investasi dilaksanakan di daerah tersebut, makin besar investasi akan berdampak positif pada pertumbuhan ekonomi, begitu juga sebaliknya. Dengan adanya investasi akan menambah lapangan kerja baru, perputaran uang di daerah dan akan mendorong pertumbuhan sektor lainnya.

Dalam rangka meningkatkan mutu pelayanan kepada masyarakat, maka pemerintah telah menetapkan satu kebijakan penyelenggaraan pelayanan terpadu satu pintu, dengan tujuan untuk meningkatkan kualitas pelayanan publik dan memberikan akses yang lebih luas, lebih mudah, cepat, terjangkau dan transparan.

Perkembangan nilai realisasi Proyek Penanaman Modal Asing (PMA) dan Penanaman Modal Dalam Negeri (PMDN) dari tahun 2019 sampai tahun 2023 berfluktuasi.

Tabel 2.55.
Indikator Aspek Pelayanan Umum Fokus Layanan Wajib Non Pelayanan Dasar Bidang Penanaman Modal Di Kabupaten Kubu Raya Tahun 2019-2023

No.	Indikator	Tahun				
		2019	2020	2021	2022	2023
1	Jumlah Investor Berskala Nasional (PMDN/PMA)	196	233	312	405	412
2	Jumlah Nilai Investasi Berskala Nasional (PMDN/PMA)	11.211.960.000,00	12.751.260.000,00	13.786.600.000,00	14.553.470.000,00	16.084.060.000,00
3	Kenaikan/ Penurunan Nilai Realisasi PMDN (Persen)	n/a	n/a	11,26	-7,91	16,68

Sumber : DPMPTSP Kabupaten Kubu Raya, 2024

Tabel 2.56.
Realisasi Proyek Penanaman Modal Asing (PMA)
Di Kabupaten Kubu Raya Tahun 2023

No.	Sektor	Jumlah Proyek	Tambahan (Rp)	Tambahan (Dolar)	Penyerapan Tenaga Kerja	
					WNI	WNA
1	**Sektor Primer**	**27**	**49.832.574.571,00**	**-**	**309**	**-**
	a. Tanaman Pangan, Perkebunan dan Peternakan	21	47.597.715.794,00	-	217	-
	b. Kehutanan	6	2.234.858.777.00	-	92	-
	c. Perikanan	-	-	-	-	-
	d. Pertambangan	-	-	-	-	-
2	**Sektor Sekunder**	**43**	**69.292.387.772,00**	**-**	**21**	**4**
	a. Industri Makanan	24	37.074.352.068,00	-	21	4
	b. Industri Tekstil	-	-	-	-	-
	c. Industri Barang dari Kulit dan Alas Kaki	-	-	-	-	-
	d. Industri Kayu	-	-	-	-	-
	e. Industri Kertas dan Percetakan	-	-	-	-	-
	f. Industri Kimia dan Farmasi	6	51.369.236.000,00	-	-	-
	g. Industri Karet dan Plastik	11	848.799.704,00	-	-	-
	h. Industi Mineral Non Logam	1	-	-	-	-
	i. Industri Logam Dasar, Barang Logam Bukan Mesin dan Peralatannya	1	-	-	-	-
	j. Industri Instrumen Kodekteran, Presisi, Optik dan Jam	-	-	-	-	-
	k. Industri Kendaraan Bermotor dan Alat Transportasi Lain	-	-	-	-	-
	l. Industri Lainnya	-	-	-	-	-
3	**Sektor Tersier**	**59**	**2.276.740.719,00**	**-**	**10**	**2**
	a. Listrik, Gas dan Air	-	-	-	-	-
	b. Kosntruksi	-	-	-	-	-
	c. Perdagangan dan Reparasi	47	1.129.740.719,00	-	10	2
	d. Hotel dan Restoran	-	-	-	-	-
	e. Transportasi, Gudang dan Komunikasi	5	1.147.000.000,00	-	-	-
	f. Perumahan, Kawasan Industri dan Perkantoran	-	-	-	-	-
	g. Jasa Lainnya	4	-	-	-	-
	2 0 2 3	**129**	**141.401.703.062,00**	**-**	**340**	**6**

Sumber : Kabupaten Kubu Raya Dalam Angka, 2024

Tabel 2.57.
Realisasi Proyek Penanaman Modal Dalam Negeri (PMDN)
Di Kabupaten Kubu Raya Tahun 2023

No.	Sektor	Jumlah Proyek	Tambahan (Rp)	Penyerapan Tenaga Kerja	
				WNI	WNA
1	**Sektor Primer**	**50**	**155.699.905.045,00**	**179**	**-**
	a. Tanaman Pangan, Perkebunan dan Peternakan	33	150.949.395.735,00	179	-
	b. Kehutanan	-	-	-	-
	c. Perikanan	8	1.200.509.310,00	-	-
	d. Pertambangan	9	3.550.000.000,00	-	-
2	**Sektor Sekunder**	**67**	**216.492.670.843,00**	**548**	**-**
	a. Industri Makanan	23	160.615.907.276,00	73	-
	b. Industri Tekstil	-	-	-	-
	c. Industri Barang dari Kulit dan Alas Kaki	-	-	-	-
	d. Industri Kayu	16	11.340.885.000,00	350	-
	e. Industri Kertas dan Percetakan	-	-	-	-
	f. Industri Kimia dan Farmasi	3	-	-	-
	g. Industri Karet dan Plastik	5	369.540.324,00	7	-
	h. Industi Mineral Non Logam	7	5.200.000,00	1	-
	i. Industri Logam Dasar, Barang Logam Bukan Mesin dan Peralatannya	5	43.140.746.423,00	23	-
	m. Industri Instrumen Kodekteran, Presisi, Optik dan Jam	-	-	-	-
	n. Industri Kendaraan Bermotor dan Alat Transportasi Lain	1	15.000.000,00	28	-
	o. Industri Lainnya	7	1.005.391.820,00	66	-
3	**Sektor Tersier**	**387**	**492.395.172.618,00**	**417**	**-**
	a. Listrik, Gas dan Air	6	846.486.739,00	6	-
	b. Kosntruksi	86	21.031.500.370,00	15	-
	c. Perdagangan dan Reparasi	182	225.286.671.223,00	179	-
	d. Hotel dan Restoran	13	62.382.055.304,00	73	-
	e. Transportasi, Gudang dan Komunikasi	37	29.900.741.282,00	10	-
	f. Perumahan, Kawasan Industri dan Perkantoran	17	54.943.334.592,00	46	-
	g. Jasa Lainnya	46	98.004.383.108,00	88	-
	2 0 2 2	**504**	**864.587.748.506,00**	**1.144**	**-**

Sumber : Kabupaten Kubu Raya Dalam Angka, 2024

2.3.2.13. Kepemudaan dan Olahraga

Pembangunan bidang kepemudaan dan olahraga saat ini masih perlu ditingkatkan. Pembinaan dilakukan dengan melakukan pembinaan

terhadap organisasi kepemudaan dan olahraga yang ada agar tumbuh dan berkembang menjadi organisasi yang mampu menggembleng anggotanya sebagai generasi harapan bangsa. Pengembangan kegiatan kepemudaan dan olahraga diarahkan untuk membentuk kepribadian pemuda yang tangguh, bertanggungjawab, cerdas, mandiri dan berprestasi.

Tabel 2.58.
Jumlah Prestasi pada Dinas Kepemudaan, Olahraga dan Pariwisata Kabupaten Kubu Raya Tahun 2019-2023

No.	Indikator	Tahun				
		2019	2020	2021	2022	2023
1	Jumlah Organisasi Pemuda	32	32	33	34	27
2	Jumlah Pemuda Berprestasi	2	2	9	-	6
3	Jumlah Kwartir Pramuka	9	9	9	9	9

Sumber : Dinas Porapar Kabupaten Kubu Raya, 2024

2.3.2.14. Statistik

Dalam Undang-Undang Nomor 16 Tahun 1997 tentang Statistik, disebutkan bahwa data statistik yang handal, efektif dan efisien diperlukan untuk mendukung penyusunan perencanaan pembangunan daerah maupun untuk kepentingan lainnya. Kegiatan statistik bertujuan untuk menyediakan data statistik yang lengkap, akurat dan mutakhir dalam rangka mewujudkan sistem statistik nasional yang andal, efektif dan efisien guna mendukung pembangunan nasional. Oleh sebab itu ketersediaan data statistik yang valid, akurat dan tepat sangat penting artinya dalam berbagai tahapan pembangunan nasional, baik mulai dari tahapan perencanaan sampai tahap evaluasi penyelenggaraan.

Di Kabupaten Kubu Raya penyediaan data statistik bersumber dari BPS. Selain data statistk, data lainnya yang dihasilkan oleh PD teknis dalam bentuk data pokok, profil juga digunakan sebagai bagian yang perumusan kebijakan yang diambil oleh pemerintah daerah. Kinerja pembangunan pada pelayanan urusan statistik di selama periode 2019-2023 pada masing-masing indikator sebagaimana tabel berikut.

Tabel 2.59.
Aspek Pelayanan Umum Dalam Bidang Statistik

No.	Indikator	2019	2020	2021	2022	2023
1	Buku "Kabupaten Dalam Angka"	Ada	Ada	Ada	Ada	Ada
2	Buku "PDRB Kabupaten"	Ada	Ada	Ada	Ada	Ada
3	Buku Kecamatan Dalam Angka	Ada	Ada	Ada	Ada	Ada
4	Indikator Makro pembangunan KKR	Ada	Ada	Ada	Ada	Ada
5	Perekonomian Daerah	Ada	Ada	Ada	Ada	Ada

Sumber : BPS Kabupaten Kubu Raya, 2024

2.3.2.15. Persandian

Sesuai amanat Undang-Undang Nomor 23 Tahun 2014 tentang Pemerintahan Daerah, fungsi persandian bukan hanya sebatas kirim terima surat/berita sandi, akan tetapi diperluas sebagai pengamanan informasi. Fungsi persandian untuk pengamanan informasi merupakan tantangan berat karena SDM Persandian yang ada saat ini masih terbatas dalam segi kuantitas sehingga dirasakan kurang memadai dalam mengamankan informasi berbasis IT.

2.3.2.16. Kebudayaan

Pelestarian Kebudayaan oleh Pemerintah Kabupaten Kubu Raya dilakukan dalam bentuk fasilitasi penyelenggaraan event budaya dan event adat istiadat yang menjadi khasanah kekayaan budaya daerah. Gambaran umum penyelenggaraan urusan kebudayaan di Kabupaten Kubu Raya terlihat dari ketersediaan sarana dan prasarana penyelenggaraan seni dan budaya, serta intensitas kegiatannya dan keberadaan situs serta kawasan cagar budaya yang dilestarikan. Kinerja pembangunan pada pelayanan urusan kebudayaan dapat dilihat pada tabel berikut.

Tabel 2.60.
Invetarisasi Data Kegiatan Industri Kreatif Berbasis Seni dan Budaya Kabupaten Kubu Raya Tahun 2023

No	Jenis Kegiatan	Lokasi Kegiatan	Keterangan
1.	Keikutsertaan Promosi Seni dan Budaya ke Tingkat Nasional	Taman Mini Indonesia Indah, Jakarta	Memperkenalkan karya kreatif yang dimiliki oleh Kabupaten Kubu Raya ke Tingkat Nasional

No	Jenis Kegiatan	Lokasi Kegiatan	Keterangan
2.	Gelar seni dan Budaya Daerah (6 etnis besar di Kubu Raya) dan Lomba Drumband Tingkat Sekolah Dasar	Halaman Kantor Bupati Kubu Raya, Kecamatan Sungai Raya	Perlunya ditingkatkan lagi intensitasnya gelaran apresiasi Seni Budaya
3.	Pelestarian aktualisasi adat dan budaya daerah : a. Wayang Kulit b. Bakar Wangkang c. Festival Sekapur Sirih - Qasidah - Hadrah d. Gawai Rakyat e. Naik Dango f. Makan Saprahan g. Robo'-Robo' h. Haul Raja Kubu	 Kec. Sungai Raya Kec. Sungai Raya Kec. Sungai Raya Kec. Sungai Raya Kec. Rasau Jaya Kec. Sungai Ambawang Kec. Sungai Raya Kec. Sungai Raya, Kec. Teluk Pakedai, Kec. Sungai Kakap, Kec. Kubu Kec. Kubu	Perlu dilestarikan dan dikembangkan lagi kegiatan seni budaya Kabupaten Kubu Raya
4.	Pengiriman tim kreatif ke tingkat provinsi	Kota Singkawang	Pagelaran seni budaya yang bertujuan menjadikan seni budaya Kab. Kubu Raya agar dikenal masyarakat luas
5.	Pembentukan komunitas kreatif : a. Generasi pesona indonesia (Genpi) KKR b. Komunitas fashion dan tata rias c. Komunitas musik KKR	Kec. Sungai Raya	Perlunya pembinaan dan perhatian khusus

Sumber : Dinas Pendidikan dan Kebudayaan Kabupaten Kubu Raya, 2024

Tabel 2.61.
Benda Cagar Budaya di Kabupaten Kubu Raya Tahun 2023

No	Nama Cagar Budaya	Lokasi
A. Sudah Dilestarikan		
1.	Makam Ismail Mundu	Desa Selat Remis, Kecamatan Teluk Pakedai
2.	Makam Panglima Raja Kubu	Desa Padang Tikar, Kecamatan Batu Ampar
3.	Keraton Kubu	Desa Kubu, Kecamatan Kubu
4.	Hien Bu Cheng Hua (Pekong Tengah Laut)	Sui Kakap, Kecamatan Sungai Kakap

No	Nama Cagar Budaya	Lokasi
5.	Padogi	Sui Samak, Kecamatan Sungai Ambawang
6.	Rumah Panjang (Betang)	Desa Lingga, Kecamatan Sungai Ambawang
7.	Makam Pahlawan Dharma Patria Jaya	Sungai Raya, Kecamatan Sungai Raya
8.	Makam Sultan Manggis	Suka Lanting, Kecamatan Sungai Raya
9.	Guci	Desa Korek, Kecamatan Sungai Ambawang
10.	Masjid Nasrullah	Teluk Pakedai, Kecamatan Teluk Pakedai
B. Belum Dilestarikan		
1.	Makam Syech Abdullah Ibnu	Sui Kakap, Kecamatan Sungai Kakap
2.	Makam Puang Haji Beni	Sui Kakap, Kecamatan Sungai Kakap
3.	Makam Haji Patah Munambung	Desa Jeruju Besar, Kecamatan Sungai Kakap
4.	Masjid Attamimi	Desa Sungai Kupah, Kecamatan Sungai Kakap

Sumber : Kabupaten Kubu Raya Dalam Angka, 2024

2.3.2.17. Perpustakaan

Urusan perpustakaan dilaksanakan untuk meningkatkan penyediaan buku/bahan bacaan sesuai kebutuhan pengguna, meningkatkan sarana dan prasarana perpustakaan, meningkatkan pembinaan, kualitas pengelolaan dan pelayanan perpustakaan serta meningkatkan budaya baca masyarakat. Jumlah pengunjung perpustakaan di Kabupaten Kubu Raya mengalami peningkatan meskipun jumlah buku yang dipinjam mengalami penurunan. Perkembangan teknologi bisa menjadi salah satu faktor yang mempengaruhi turunnya jumlah buku yang dipinjam, demikian pula dengan penambahan fasilitas di perpustakaan seperti internet. Ada kecenderungan masyarakat mengunjungi perpustakaan untuk memanfaatkan teknologi internet sebagai sumber bacaan ataupun penggunaan media *e-book*.

Tabel 2.62.
Aspek Pelayanan Umum Dalam Bidang Perpustakaan

No	Indikator	2019	2020	2021	2022	2023
1.	Jumlah Pengunjung Perpustakaan Per Tahun (Orang)	6.689	2.308	8.191	5.945	6.342
2.	Rasio Perpustakaan per Satuan Penduduk	1,15	1,28	1,62	1,65	1,65

No	Indikator	2019	2020	2021	2022	2023
3.	Jumlah Koleksi Judul Buku Perpustakaan (Buku)	6.692	7.534	8.003	9.144	9.744
4.	Indeks Pembangunan Literasi Masyarakat	-	-	-	49,93	58,64

Sumber : Dinas Perpusip Kabupaten Kubu Raya, 2024

2.3.2.18. Kearsipan

Pengelolaan arsip belum adanya dukungan ketersediaan gedung arsip Kabupaten. Selain itu, pengelolan arsiparis masih bersifat manual, belum dilakukan duplikasi secara digital. Tenaga pengelola yang berasal dari fungsional hanya berjumlah 40 orang, yang keberadaannya tersebar di berbagai Perangkat Daerah di lingkungan Pemerintah Kabupaten Kubu Raya.

Tabel 2.63.
Aspek Pelayanan Umum Dalam Bidang Kearsipan

No	Indikator	2019	2020	2021	2022	2023
1.	Persentase Perangkat Daerah yang Mengelola Arsip Secara Baku (Persen)	23,53	44,12	64,71	70,27	81,08

Sumber : Dinas Perpusip Kabupaten Kubu Raya, 2024

2.3.3. Fokus Urusan Pilihan

2.3.3.1. Kelautan dan Perikanan

Pembangunan perikanan diarahkan kepada usaha-usaha perluasan budidaya ikan kolam, pagong dan keramba guna memenuhi kebutuhan gizi masyarakat dan peningkatan pendapatan masyarakat rumah tangga perikanan. Produksi penangkapan ikan pada tahun 2019-2023 adalah fluktuatif dan tertinggi di tahun 2023 berjumlah 33.992,45 ton.

Tabel 2.64.
Aspek Pelayanan Umum Dalam Bidang Kelautan dan Perikanan

No	Indikator	2019	2020	2021	2022	2023
1.	Produksi Perikanan (ton)	24.005,74	22.603,09	27.021,27	30.798,86	33.992,45
2.	Konsumsi Ikan (kg/kapita/tahun)	30,50	28,61	36,89	33,40	34,00
3.	Cakupan Bina Kelompok Nelayan	10	10	12	6	14

Sumber : Dinas Perikanan Kabupaten Kubu Raya, 2024

2.3.3.2. Pariwisata

Pemerintah Kabupaten Kubu Raya mulai aktif dalam mengembangkan sektor pariwisata, mengingat Kabupaten Kubu Raya memiliki poensi sektor pariwisata yang sangat menjanjikan. Di Kabupaten Kubu Raya terdapat beberapa jenis wisata, yaitu Wisata Alam (*mangrove* terbaik kedua di Indonesia setelah Papua dan habitat terlengkap di dunia), Wisata 13 Perhutanan Sosial, Wisata Pantai, Wisata Agro (kafe sawah dan buah-buah tropis), Wisata Belanja dan Kuliner, Wisata Budaya 6 etnis besar dengan total 36 event per tahunnya (masing-masing etnis ada event musik dan kesenian etnis, event permainan dan olahraga tradisional, event kuliner tradisional, pakaian tradisional, upacara adat, foto dan lukisan etnik), Wisata Rohani dalam rangka revolusi moral (bukan hanya religi untuk agama tertentu saja), Wisata Olahraga (*track* sensasi gambut dan *track* sensasi *mangrove*).

Pembangunan pariwisata di Kabupaten Kubu Raya akan menimbulkan *multiplier effect*, yakni menumbuhkan kegairahan ekonomi masyarakat sekaligus memperbesar kesempatan/lapangan kerja di bidang-bidang:

- Usaha Jasa Perjalanan Wisata
- Usaha Penyediaan Akomodasi
- Usaha Jasa Makanan dan Minuman
- Usaha Kawasan Pariwisata
- Usaha Jasa Transportasi Wisata
- Usaha Daya Tarik Wisata
- Usaha Penyelenggaraan Kegiatan Hiburan dan Rekreasi
- Usaha Jasa Pariwisata
- Usaha Penyelenggaraan Pertemuan, Perjalanan Insentif, Konferensi dan Pameran

- Usaha Jasa Konsultan Pariwisata
- Usaha Jasa Informasi Pariwisata
- Usaha Jasa Tirta
- Usaha Spa

Tabel 2.65.
Jumlah Wisatawan Domestik dan Mancanegara yang Berkunjung ke Kabupaten Kubu Raya Tahun 2019-2023

No	Wisatawan	2019	2020	2021	2022	2023
1.	Domestik	28.288	19.339	32.752	39.500	32.034
2.	Mancanegara	486	77	30	38	101

Sumber : Kabupaten Kubu Raya Dalam Angka, 2024

Tabel 2.66.
Objek Daerah Tujuan Wisata (ODTW) Menurut Jenisnya Di Kabupaten Kubu Raya Tahun 2023

No.	Nama Tempat Rekreasi	Lokasi
A.	**Wisata Alam**	
1.	Batu Gajah	Batu Ampar
2.	Dermaga Batu Ampar	Batu Ampar
3.	Pantai Tasikmalaya	Batu Ampar
4.	Selat Teluk Air	Batu Ampar
5.	Selat Padang Tikar	Batu Ampar
6.	Hutan *Mangrove*	Batu Ampar, Teluk Pakedai dan Kubu
7.	Bukit Ambawang	Kubu
8.	Gunung Wangkang	Kubu
9.	Pulau Bidara	Kubu
10.	Pulau Gelanggang	Kubu
11.	Pantai Patok 20	Rasau Jaya
12.	Bukit Tunggal	Sungai Ambawang
13.	Pulau Hanyut	Sungai Ambawang
14.	Danau Kongsi	Sungai Kakap
15.	Taman Agro Rekadana	Sungai Kakap
16.	Pantai Tengkuyung di Desa Sungai Nibung	Teluk Pakedai
17.	Danau Tujuh	Terentang
18.	Pulau Binga	Terentang
B.	**Wisata Buatan**	
1.	Taman Fantasi Gardenia	Sungai Raya
2.	*Waterpark Paradise* Q	Sungai Raya
3.	Transmart Studio Mini	Sungai Raya
4.	Danau Hoce	Sungai Raya
5.	Habitat Buaya di Sungai Kering	Teluk Pakedai
6.	Habitat Buaya Muara	Sungai Kakap
7.	Rumah *Retret Constantine*	Sungai Ambawang
8.	Rumah Pelangi	Sungai Ambawang
9.	Rasau Jaya III (Rajati)	Rasau Jaya

No.	Nama Tempat Rekreasi	Lokasi
C.	**Wisata Budaya**	
1.	Makam Panglima Raja	Batu Ampar
2.	Makam Panglima Raja Kubu/Situs	Kubu
3.	Replika Istana Raja Kubu	Kubu
4.	Batu Masjid	Kubu
5.	Guci/Artefak	Sungai Ambawang
6.	Padogi/Situs	Sungai Ambawang
7.	Rumah Panjang/Situs	Sungai Ambawang
8.	Bekas Keraton/Situs	Sungai Kakap
9.	Hien Bu Cheng Hua (Klenteng Tengah Laut)	Sungai Kakap
10.	Makam H. Fatah Mumbung	Sungai Kakap
11.	Mungguk Mas/Situs	Sungai Kakap
12.	Pesanggrahan Raja Kubu/Situs	Sungai Kakap
13.	Tangga Mas/Situs	Sungai Kakap
14.	Makam Pahlawan Dharma Patria Jaya	Sungai Raya
15.	Makam Sultan Manggis	Sungai Raya
16.	Vihara Maitreya	Sungai Raya
17.	Makam H. Ismail Mundu	Teluk Pakedai
18.	Makam Kerajaan Kerta Mulia	Teluk Pakedai
19.	Masjid Nasrullah/Situs	Teluk Pakedai
20.	Masjid Batu	Teluk Pakedai
D.	**Industri Pariwisata**	
1.	Hotel Dangau	Sungai Raya
2.	Gardenia *Resort & Spa*	Sungai Raya
3.	Hotel/Villa Harmony In	Sungai Raya
4.	Penginapan *Family*	Sungai Raya
5.	*Homestay Family*	Sungai Raya
6.	Sun Set Restoran & Bar	Sungai Raya
7.	Rumah Makan Periuk	Sungai Raya
8.	Restoran Teratai Indah	Sungai Kakap
9.	Restoran Pantai Indah Kakap	Sungai Kakap
10.	Restoran Harmony In	Sungai Raya
11.	*Fresh* Resto	Sungai Raya
12.	Restoran Dangau	Sungai Raya
13.	*King's Crab* Restoran	Sungai Raya
14.	*Cafe* Tanggoe	Sungai Raya
15.	Restoran Papyrus	Sungai Raya
16.	Penangkaran Arwana	Sungai Raya
17.	Kerajinan Tikar Lampit	Sungai Ambawang
18.	Industri Pengolahan Sagu	Sungai Ambawang
19.	Industri Kerajinan Keladi Air	Sungai Ambawang
20.	Industri Pembuatan Rebana	Rasau Jaya
21.	Industri Pembuatan Marning dan Rengginang	Rasau Jaya
22.	Industri Pengolahan Kelapa	Sungai Kakap
23.	Industri Pengolahan Arang Kelapa	Sungai Kakap
24.	Kerajinan Tikat Bede	Kuala Mandor B
25.	Industri Makanan Onde Ceplis	Terentang

Sumber : Kabupaten Kubu Raya Dalam Angka, 2024

2.3.3.3. Pertanian

Sektor pertanian merupakan sumber mata pencaharian sebagian besar penduduk Kabupaten Kubu Raya. Potensi sumber daya alam di sektor ini cukup menonjol untuk tanaman pangan adalah padi, jagung dan kedelai.

Tabel 2.67.
Luas Tanam, Luas Panen, Produktivitas dan Produksi Tanaman Pangan Di Kabupaten Kubu Raya Tahun 2019-2023

No.	Uraian	2019	2020	2021	2022	2023
1.	PADI					
1.1	Luas Tanam (Ha)	48.252,00	39.187,00	34.375,00	31.223,00	31.223,00
1.2	Luas Panen (Ha)	51.863,00	50.039,00	38.443,00	33.371,00	33.371,00
1.3	Produktivitas (Kw/Ha)	31,72	31,72	29,85	29,85	29,85
1.4	Produksi (Ton)	164.509,00	158.722,00	114.753,00	99.613,00	99.613,00
2.	JAGUNG					
2.1.	Luas Tanam (Ha)	2.901,30	1.661,40	1.418,00	1.629,00	1.629,00
2.2.	Luas Panen (Ha)	2.226,00	1.415,00	2.385,00	821,00	821,00
2.3.	Produktivitas (Kw/Ha)	28,80	28,80	40,61	40,61	40,61
2.4.	Produksi (Ton)	6.411,00	4.075,00	9.727,00	3.338,00	3.338,00
3.	KEDELAI					
3.1.	Luas Tanam (Ha)	39,00	5,00	4,20	0,50	0,50
3.2.	Luas Panen (Ha)	10,00	32,00	5,60	0,70	0,70
3.3.	Produktivitas (Kw/Ha)	12,03	12,03	10,70	10,70	10,70
3.4.	Produksi (Ton)	11,00	38,00	6,00	0,70	0,70

Sumber : Dinas Ketahanan Pangan dan Pertanian Kabupaten Kubu Raya, 2024

Berdasarkan Tabel 2.67, Produksi padi di Kubu Raya pada tahun 2023 mencapai 93.856,00 ton. Hal ini menunjukkan bahwa Kabupaten Kubu Raya benar-benar memperhatikan kualitas dan terus melakukan pengembangan di sektor pertanian. Dengan keunggulan sektor pertanian tersebut, kabupaten Kubu Raya dapat menghasilkan beras-beras lokal yang berkualitas.

Tabel 2.68.
Produksi Padi dan Beras Menurut Kabupaten/Kota di Provinsi Kalimantan Barat (Ton)

Kabupaten / Kota	Produksi Padi		Produksi Beras	
	2022	2023	2022	2023
Kabupaten Sambas	154.301,07	204.203,18	91.283,21	120.804,87
Kabupaten Bengkayang	27.399,63	31.510,12	16.209,39	18.641,11
Kabupaten Landak	108.007,15	104.255,27	63.896,13	61.676,54
Kabupaten Mempawah	51.025,45	49.594,41	30.186,22	29.339,64
Kabupaten Sanggau	44.514,16	86.006,75	26.334,18	50.880,85
Kabupaten Ketapang	105.450,58	105.832,11	62.383,67	62.609,37
Kabupaten Sintang	23.810,44	32.087,47	14.086,06	18.982,68
Kabupaten Kapuas Hulu	15.119,42	20.034,75	8.944,52	11.852,37
Kabupaten Sekadau	26.084,14	31.733,81	15.431,15	18.773,46
Kabupaten Melawi	9.486,57	10.973,61	5.612,18	6.491,90
Kabupaten Kayong Utara	46.650,03	41.863,26	27.597,75	24.765,95
Kabupaten Kubu Raya	85.295,01	84.191,31	50.459,80	49.806,86
Kota Pontianak	524,98	565,91	310,59	334,79
Kota Singkawang	14.229,38	11.891,38	8.417,98	7.034,83
Kalimantan Barat	**711.898,01**	**814.743,34**	**421.152,83**	**481.995,22**

Sumber : Kalimantan Barat Dalam Angka, 2024

Dari tabel di atas dapat dilihat bahwa pada tahun 2023 Kabupaten Kubu Raya menjadi daerah tertinggi kelima penghasil beras setelah Kabupaten Sambas, Kabupaten Ketapang, Kabupaten Landak dan Kabupaten Sanggau dengan jumlah produksi beras mencapai 49.806,86 ton di tahun 2023 atau sebesar 10,33 persen dari total produksi beras Provinsi Kalimantan Barat.

Jenis tanaman sayur dan buah semusim yang menjadi komoditas utama Kabupaten Kubu Raya pada tahun 2023 adalah cabai rawit, kacang Panjang dan ketimun. Produksi cabai rawit pada tahun 2023 sebesar 3.527 kuintal, luas panen sebesar 181 hektar dengan demikian produktivitasnya mencapai 19,49 kuintal/hektar. Untuk komoditi kacang panjang memiliki produksi, luas panen dan produktivitas masing-masing sebesar 16.185 kuintal, 214 hektar dan 75,63 kuintal/hektar. Sedangkan komoditi ketimun memiliki produksi, luas panen dan produktivitas masing-masing sebesar 16.273 kuintal, 207 hektar dan 78,6 kuintal/hektar.

Tabel 2.69.
Luas Panen, Rata-Rata Produksi dan Produksi Tanaman Sayur di Kabupaten Kubu Raya Tahun 2023

No.	Jenis Produksi	Luas Panan (Ha)	Produksi Panen (Kuintal)
1	Bawang Merah	-	3
2	Cabai Besar	50	3.302
3	Cabai Keriting	-	1
4	Cabai Rawit	181	3.527
5	Kentang	-	-
6	Kubis	-	-
7	Tomat	58	3.198
8	Bawang Putih	-	-
9	Kacang Panjang	214	16.185
10	Ketimun	207	16.273

Sumber : Kabupaten Kubu Raya Dalam Angka, 2024

Untuk tanaman perkebunan, dibagi menjadi perkebunan besar dan perkebunan rakyat. Perkebunan besar adalah usaha perkebunan yang dilakukan oleh suatu badan usaha/hukum di atas tanah negara dan mendapat izin usaha dari instansi yang berwenang, sedangkan diluar batasan tersebut merupakan perkebunan rakyat. Tanaman yang diusahakan oleh perkebunan besar adalah kelapa sawit yang sudah berproduksi secara konsisten. Pada tahun 2023 produksi tanaman kelapa sawit sebanyak 297.652 ton dengan luas panen 106.616 hektar.

Tabel 2.70.
Perkembangan Produksi Tanaman Perkebunan Menurut Jenisnya Di Kabupaten Kubu Raya Tahun 2019-2023 (Ton)

No.	Jenis Tanaman	2019	2020	2021	2022	2023
1	Karet	15.353	15.380	15.410	14.652	13.890
2	Kelapa Dalam	39.105	39.105	38.505	34.991	34.857
3	Kelapa Hibrida	1.584	2.779	1.446	1.728	1.699
4	Kelapa Deres	-	1.195	1.774	5.710	6.680
5	Kelapa Sawit	147.887	184.064	246.854	278.210	297.652
6	Kakao	39	39	33	6	1
7	Lada	230	230	186	97	90
8	Kopi	1.369	1.369	1.299	744	780
9	Pinang	608	608	625	1.849	1.854
10	Sagu	89	89	214	925	925
	Jumlah	**206.264**	**244.858**	**306.346**	**338.912**	**358.428**

Sumber : Kabupaten Kubu Raya Dalam Angka, 2023

Untuk peternakan, dibedakan menjadi golongan ternak besar dan golongan ternak kecil. Pada tahun 2023 untuk golongan ternak besar, produksi sapi tercatat sebanyak 170.882 kg, turun dibandingkan tahun 2022 yang mencapai 278.480 kg. Untuk golongan ternak kecil, produksi ternak yang terbanyak adalah babi yang mencapai 300.752 kg, sedangkan produksi kambing pada tahun 2023 adalah 28.377 kg. Untuk produksi ternak ungags juga mengalami kenaikan, yaitu pada jenis ayam pedaging mencapai 17.554.959 kg dan ayam petelur sebanyak 338.615 kg.

Tabel 2.71.
Produksi Ternak dan Jenisnya Dirinci Menurut Kecamatan Di Kabupaten Kubu Raya Tahun 2023 (Kg)

No.	Kecamatan	Ternak Besar		Ternak Kecil		
		Sapi	Kerbau	Babi	Kambing	Domba
1	Batu Ampar	2.276	-	3.559	2.379	-
2	Terentang	6.222	3.000	3.070	1.798	-
3	Kubu	4.553	-	1.884	2.945	-
4	Teluk Pakedai	759	-	3.070	1.827	-
5	Sungai Kakap	9.713	-	11.653	4.843	-
6	Rasau Jaya	18.818	-	43.473	3.115	13
7	Sungai Raya	112.302	-	3.838	5.961	-

No.	Kecamatan	Ternak Besar		Ternak Kecil		
		Sapi	Kerbau	Babi	Kambing	Domba
8	Sungai Ambawang	15.480	-	192.523	4.786	-
9	Kuala Mandor B	759	-	37.681	722	475
	2 0 2 3	**170.882**	**3.000**	**300.752**	**28.377**	**488**
	2 0 2 2	233.558	4.400	598.712	32.497	1.225
	2 0 2 1	278.480	4.400	320.848	52.449	-
	2 0 2 0	402.047	12.480	655.723	45.496	-
	2 0 1 9	398.066	10.400	375.835	44.788	-

Sumber : Kabupaten Kubu Raya Dalam Angka, 2024

Tabel 2.72.
Produksi Unggas dan Jenisnya Dirinci Menurut Kecamatan Di Kabupaten Kubu Raya Tahun 2023 (Kg)

No.	Kecamatan	Ayam Ras		Ayam Buras	Itik
		Pedaging	Petelur		
1	Batu Ampar	107.310	-	209.019	3.528
2	Terentang	35.958	179	17.455	2.303
3	Kubu	112.108	991	1.080.949	8.637
4	Teluk Pakedai	233.015	-	72.935	3.121
5	Sungai Kakap	322.529	28.949	592.870	6.906
6	Rasau Jaya	7.775.811	53.016	677.686	5.371
7	Sungai Raya	1.669.553	30.175	101.875	4.813
8	Sungai Ambawang	6.432.315	225.305	168.077	4.585
9	Kuala Mandor B	866.361	-	193.243	4.156
	2 0 2 3	**17.554.959**	**338.615**	**3.114.109**	**43.419**
	2 0 2 2	17.613.013	338.847	3.097.768	42.713
	2 0 2 1	9.848.466	322.985	1.660.819	25.498
	2 0 2 0	3.266.551	359.520	1.645.286	31.912
	2 0 1 9	16.293.403	206.640	1.653.089	24.725

Sumber : Kabupaten Kubu Raya Dalam Angka, 2024

Adapun data kelompok tani dan penyuluh pertanian di Kabupaten Kubu Raya per kecamatan adalah sebagai berikut:

Tabel 2.73.
Data Kelompok Tani dan Gabungan Kelompok Tani Di Kabupaten Kubu Raya Tahun 2023

No.	Kecamatan	Jumlah Desa	Jenis		
			Poktan	Gapoktan	Jumlah Anggota Poktan dan Gapoktan
1	Batu Ampar	15	200	15	4.213
2	Terentang	10	145	13	2.942
3	Kubu	20	221	18	5.705
4	Teluk Pakedai	14	103	15	2.390
5	Sungai Kakap	15	350	30	7.912
6	Rasau Jaya	6	128	6	3.257
7	Sungai Raya	22	342	29	8.669
8	Sungai Ambawang	15	319	34	7.142
9	Kuala Mandor B	6	77	5	1.796
	2 0 2 3	**123**	**1.885**	**165**	**44.026**

Sumber : Kabupaten Kubu Raya Dalam Angka, 2024

Tabel 2.74.
Data Pusat Pelatihan Pertanian Pedesaan Swadaya (P4S) Kabupaten Kubu Raya Dirinci Menurut Kecamatan Tahun 2023

No.	Kecamatan	Desa	Nama P4S	Jumlah Anggota
1	Sungai Kakap	Punggur Kecil	Punggur Mas	12
2	Sungai Raya	Arang Limbung	Miftahul Ulum	10
		Ambangah	Bumi Subur Lestari	11
3	Sungai Ambawang	Korek	Mitra Mandiri	10
4	Batu Ampar	Sumber Agung	Sumber Agung	9

Sumber : Kabupaten Kubu Raya Dalam Angka, 2023

2.3.3.4. Kehutanan

Di Kabupaten Kubu Raya terdapat 4 (empat) jenis hutan yang termasuk dalam Areal Dalam Kawasan yang luasannya mengalami perubahan dari tahun 2016. Untuk Hutan Lindung (HL), luas kawasannya mengalami pengurangan dari 171.477 Ha menjadi 143.124 Ha. Untuk Hutan Produksi (HP), luas kawasannya mengalami penambahan dari 98.104 Ha menjadi 134.136 Ha. Untuk Hutan Produksi Konversi (HPK), luas kawasannya mengalami pengurangan dari 53.042 Ha menjadi 27.877 Ha. Sedangkan untuk Hutan Produksi Terbatas (HPT), luas kawasannya mengalami penambahan dari 65.770 Ha menjadi 66.916 Ha.

2.3.3.5. Energi dan Sumber Daya Mineral

Dengan bertambahnya jumlah penduduk mengakibatkan meningkatnya dinamika dan ragam serta perubahan paradigma dan kebijakan pembangunan di segala bidang pembangunan. Hal tersebut akan meningkatkan aktifitas pemanfaatan energi dan sumber daya mineral yang berdampak ketidakseimbangan fungsi lindung dan budidaya serta menurunnya kualitas dan kuantitas sumber daya alam yang terbatas. Dengan kondisi tersebut maka perlu direncanakan pemanfaatan energi dan sumber daya mineral dengan baik untuk menjamin ketersediaannya yang berkelanjutan guna kemakmuran bagi masyarakat secara merata. Potensi pertambangan dan penggalian yang ada di Kabupaten Kubu Raya dapat dilihat pada tabel di bawah ini.

Tabel 2.75.
Potensi Pertambangan dan Penggalian Dirinci Menurut Jenis Bahan Tambang dan Kecamatan di Kabupaten Kubu Raya

No.	Kecamatan	Jenis Tambang/Galian	Keterangan
1	Batu Ampar	Andesit/Dasit (AM), Granit/Diorit/Granodiorit, Batuan, Bauksit	-
2	Terentang	Bauksit, Batu Bara, Pasir Sungai	-
3	Kubu	Granit, Pasir Sungai, Batuan, Tanah Urug	-
4	Teluk Pakedai	Pasir Kuarsa, Tanah Urug	-
5	Sungai Kakap	Gas Methan (CH4)	-
6	Rasau Jaya	Gambut	-
7	Sungai Raya	Pasir Sungai, Gambut	-
8	Sungai Ambawang	Bauksit, Pasir Kuarsa, Gambut	-
9	Kuala Mandor B	Pasir Sungai	-

Sumber : Kabupaten Kubu Raya Dalam Angka, 2024

2.3.3.6. Perdagangan

Kabupaten Kubu Raya secara geografis berbatasan langsung dengan ibukota Provinsi Kalimantan Barat, dimana kondisi tersebut mengakibatkan sektor perdagangan memiliki peranan yang cukup penting. Berdasarkan data perusahaan perdagangan di Kabupaten Kubu Raya yang sudah memiliki Surat Izin Usaha Perdagangan (SIUP) sejumlah 180 perusahaan perdagangan dengan jumlah SIUP terbesar dimiliki oleh jenis pedagang menengah sejumlah 99 usaha atau 55,00 persen dari total SIUP yang dikeluarkan.

Tabel 2.76.
Banyaknya Perusahaan UTTP Menurut Jumlah Pedagang yang Masuk Dalam Program Tera dan Tera Ulang Di Kabupaten Kubu Raya Tahun 2023

No.	Kecamatan	Jumlah Pedagang	Jumlah UTTP
1	Batu Ampar	278	490
2	Terentang	74	154
3	Kubu	59	59
4	Teluk Pakedai	59	76
5	Sungai Kakap	305	544
6	Rasau Jaya	137	229
7	Sungai Raya	267	441
8	Sungai Ambawang	65	89
9	Kuala Mandor B	107	153
	2 0 2 3	**1351**	**2.235**
	2 0 2 2	1.351	2.235

Sumber : Kabupaten Kubu Raya Dalam Angka, 2024

2.3.3.7. Perindustrian

Kawasan Peruntukan Industri Kabupaten Kubu Raya adalah Kecamatan Sungai Kakap, Kecamatan Ambawang dan Kecamatan Batu Ampar yang akan dikembangkan dalam rangka meningkatkan kesejahteraan masyarakat. Sektor industri yang berkembang di Kabupaten Kubu Raya adalah sektor industri kecil yang didominasi oleh Industri Makan dan Minum.

Jumlah perusahaan Industri Besar dan Industri Kecil Menengah di Kabupaten Kubu Raya pada tahun 2023 tercatat sebanyak 613 perusahaan, dimana jumlah ini lebih tinggi dibandingkan kondisi tahun sebelumnya yang hanya 561 perusahaan/usaha, atau meningkat 8,48 persen. Jumlah tenaga kerja yang mampu diserap perusahaan Industri Besar yang ada di Kabupaten Kubu Raya tahun 2023 tercatat sebesar 1.988 orang, turun sekitar 13 persen dibanding tahun sebelumnya.

Berdasarkan nilai investasinya pada kelompok industri kecil menengah, dari nilai total investasi tahun 2023 sebesar 117,069 miliar rupiah, dengan nilai investasi terbesar pada industri makanan sebesar 21,28 miliar rupiah. Sedangkan pada golongan industri besar, nilai investasi terbesar terdapat pada jenis usaha industri makanan dengan nilai

investasi 227 juta rupiah atau 35,57 persen dari total nilai investasi industri besar di tahun 2023 yang berjumlah 638 juta rupiah.

Tabel 2.79.
Banyaknya Unit Usaha, Tenaga Kerja dan Nilai Industri Kecil Menengah Di Kabupaten Kubu Raya Tahun 2023

No.	Jenis Industri	Unit Usaha	Tenaga Kerja	Nilai Investasi (Rp.)
1	Makanan	385	746	21.519.925,00
2	Minuman	68	127	10.843.153,00
3	Pengolahan Tembakau	1	6	189.800,00
4	Tekstil	7	9	150.100,00
5	Pakaian Jadi	63	97	1.255.800,00
6	Kulit, Barang dari Kulit dan Alas Kaki	4	15	74.950,00
7	Kayu, Barang dari Kayu dan Gabus	33	233	2.052.205,00
8	Kertas dan Barang dari Kertas	3	4	106.000,00
9	Percetakan dan Reproduksi Media Rekaman	8	9	120.000,00
10	Industri Produk dari Batu Bara dan Pengilangan Minyak Bumi	1	6	50.000,00
11	Bahan Kimia dan Barang dari Bahan Kimia	10	42	4.571.500,00
12	Industri Farmasi, Produk Obat Kimia dan Obat Tradisional	6	129	2.564.500,00
13	Industri Karet dan Bahan dari Karet dan Plastik	5	38	1.697.500,00
14	Barang Galian Bukan Logam	9	74	16.230.488,00
15	Logam Dasar	2	22	3.375.000,00
16	Barang Logam, Bukan Mesin dan Peralatannya	19	92	9.734.612,00
17	Komputer, Barang Elektronik dan Optik	4	4	135.000,00
18	Mesin dan Perlengkapan YTDL	5	15	520.000,00
19	Kendaraan Bermotor, Trailer dan Semi Trailer	2	4	700.000,00
20	Alat Angkutan Lainnya	10	101	10.568.260,00
21	Furniture	10	93	4.069.600,00
22	Pengolahan Lainnya	38	57	386.250,00

No.	Jenis Industri	Unit Usaha	Tenaga Kerja	Nilai Investasi (Rp.)
23	Reparasi dan Pemasangan Mesin dan Peralatan	8	47	2.143.745,00
24	Pengumpulan Treatment dan Pembuangan Limbah dan Sampah serta Aktivitas Pemulihan Material	1	5	150.000,00
25	Reparasi dan Perawatan Mobil dan Sepeda Motor	42	95	5.600.305,00
26	Penerbitan	1	2	100.00,00
27	Jasa Informasi	1	2	75.000,00
28	Arsitektur dan Keinsiyuran, Analisis dan Uji Teknis	1	2	3.000,00
29	Aktivitas Profesional, Ilmiah dan Teknis Lainnya	2	6	6.375.000,00
30	Reparasi Komputer dan Barang Keperluan Pribadi dan Perlengkapan Rumah Tangga	11	41	2.074.000,00
	2 0 2 3	**760**	**2.123**	**107.435.693,00**

Sumber : Kabupaten Kubu Raya Dalam Angka, 2024

Tabel 2.78.
Banyaknya Unit Usaha, Tenaga Kerja dan Nilai Investasi Industri Besar Di Kabupaten Kubu Raya Tahun 2023

No.	Jenis Industri	Unit Usaha	Tenaga Kerja	Nilai Investasi (Rp.)
1	Makanan	14	1.863	277.230.431.000
2	Kayu, Barang dari Kayu dan Gabus	2	2.024	150.000.000.000
3	Bahan Kimia dan Barang dari Bahan Kimia	1	77	500.000.000
4	Karet dan Barang dari Karet dan Plastik	5	1.201	125.000.000.000
5	Logam Dasar	2	91	52.782.813.000
6	Barang Logam, Bukan Mesin dan Peralatannya	2	42	15.100.000.000
7	Alat Angkut Lainnya	2	10	2.083.630.000
8	Jasa Reparasi dan Pemasangan Mesin dan Peralatannya	1	50	15.000.000.000
	2 0 2 3	**29**	**5.358**	**637.696.874.000**

Sumber : Kabupaten Kubu Raya Dalam Angka, 2024

2.3.3.8. Transmigrasi

Transmigrasi adalah perpindahan penduduk dari suatu wilayah yang padat penduduknya ke area wilayah pulau lain yang penduduknya masih sedikit atau belum ada penduduknya sama sekali. Tujuan diadakannya transmigrasi adalah untuk meratakan penyebaran penduduk di wilayah nusantara, untuk pertahanan dan keamanan/hankam lokal nasional, serta untuk meningkatkan taraf hidup masyarakat dengan memberikan kesempatan merubah nasib

Realisasi dari target yang ditetapkan belum memenuhi adalah :

1. Kecamatan Terentang :
   a. Desa Sungai Radak Dua SP 1, target 224 dan realisasi 200 (tahun 2006/2007)
   b. Desa Sungai Radak Dua SP 2, target 275 dan realisasi 205 (tahun 2007/2009)
   c. Desa Terentang Hulu SP 1, target 250 dan realisasi 200 (tahun 2010/2011)

Realisasi dari target yang ditetapkan yang memenuhi/melebihi adalah :

1. Kecamatan Terentang :
   a. Desa Permata, target 300 dan realisasi 300 (tahun 2012)
   b. Desa Sungai Radak Satu SP 1, target 100 dan realisasi 100 (tahun 2013)
2. Kecamatan Kubu :
   a. Desa Dabung, target 100 dan realisasi 100 (tahun 2004)
   b. Desa Dabung, target 100 dan realisasi 100 (tahun 2006)
   c. Desa Dabung, target 100 dan realisasi 100 (tahun 2007)
3. Kecamatan Sungai Raya :
   a. Desa Sungai Bulan C, target 100 dan realisasi 100 (tahun 2010)
   b. Desa Sungai Bulan C, target 100 dan realisasi 100 (tahun 2012)
   c. Desa Sungai Bulan C, target 40 dan realisasi 40 (tahun 2014)
4. Kecamatan Teluk Pakedai :
   a. Desa Teluk Pakedai Hulu, target 100 dan realisasi 150 (tahun 2012)

2.4. Aspek Daya Saing Daerah

Daya saing daerah adalah kemampuan perekonomian daerah dalam mencapai pertumbuhan tingkat kesejahteraan yang tinggi dan berkelanjutan dengan tetap terbuka pada persaingan dengan propinsi dan

kabupaten/kota lainnya yang berdekatan, nasional, atau internasional. Aspek daya saing daerah terdiri dari kemampuan ekonomi daerah, fasilitas wilayah atau infrastruktur, iklim berinvestasi dan sumber daya manusia.

2.4.1. Fokus Kemampuan Ekonomi Daerah

Aspek kemampuan ekonomi Kabupaten Kubu Raya dapat dilihat dari indikator pengeluaran konsumsi rumah tangga per kapita, pengeluaran konsumsi non pangan per kapita, produktivitas total daerah, dan nilai tukar petani. Angka konsumsi rumah tangga per kapita dapat dianalogikan sebagai suatu Pengeluaran Rumah Tangga per Kapita. Konsumi per kapita merefleksikan kemampuan daya beli penduduk karena besaran pengeluaran yang dikeluarkan oleh penduduk, akan dipengaruhi perkembangan harga atas inflasi. Sesuai hukum Maslow (*basic needs*), masyarakat akan terlebih dahulu mengutamakan kebutuhan akan pangan, diikuti kebutuhan lainnya seperti pakaian, pendidikan, kesehatan, serta penunjang lainnya.

Tabel 2.79.
Rata-rata Pengeluaran Per Kapita Sebulan Menurut Kelompok Komoditas (rupiah) di Kabupaten Kubu Raya Tahun 2022-2023

No	Kelompok Barang	2022	2023
1.	**Makanan**	**576.224**	**539.231**
	a. Padi-padian	68.542	79.861
	b. Umbi-umbian	4.382	4.865
	c. Ikan/Udang/Cumi/Kerang	66.639	56.463
	d. Daging	21.038	20.354
	e. Telur dan Susu	34.409	34.615
	f. Sayur-sayuran	40.386	41.837
	g. Kacang-kacangan	9.095	9.373
	h. Buah-buahan	17.043	14.902
	i. Minyak dan Kelapa	21.293	16.645
	j. Bahan Minuman	19.293	21.610
	k. Bumbu-bumbuan	14.236	13.810
	l. Konsumsi Lainnya	14.624	14.532
	m. Makanan dan Minuman Jadi	162.943	134.708
	n. Rokok	82.299	75.656
2.	**Bukan Makanan**	**462.175**	**502.331**
	a. Perumahan dan Fasilitas Rumah Tangga	259.840	280.685

No	Kelompok Barang	2022	2023
	b. Aneka Barang dan Jasa	97.768	97.954
	c. Pakaian, Alas Kaki, dan Tutup Kepala	23.935	24.797
	d. Barang Tahan Lama	36.867	50.182
	e. Pajak, Pungutan dan Asuransi	34.168	37.388
	f. Keperluan Pesta dan Upacara	9.596	11.325
JUMLAH		**1.038.398**	**1.041.563**

Sumber : Kabupaten Kubu Raya Dalam Angka, 2024

Di sisi lain besarnya angka konsumsi berarti kemampuan investasi masyarakat Kabupaten Kubu Raya menjadi relatif kecil, karena sebagian besar pendapatan dibelanjakan untuk memenuhi kebutuhan pangan. Dari prespektif ekonomi pembangunan (P.Todaro), besarnya angka konsumsi justru kontra produktif dengan kemajuan daerah. Persentase pengeluaran makanan di Kabupaten Kubu Raya tahun 2023 mengalami penurunan sementara pengeluaran non makanan mengalami peningkatan. Dengan melihat perbandingan pengeluaran, secara umum dapat disimpulkan bahwa indeks kesejahteraan penduduk Kabupaten Kubu Raya secara bertahap sudah relatif semakin membaik.

2.4.2. Fokus Fasilitas Wilayah/Infrastruktur

Fasilitas wilayah/infrastruktur dapat dilihat dari beberapa indikator seperti: penataan wilayah, ketersediaan air bersih, fasilitas listrik dan telepon, ketersediaan restoran, ketersediaan penginapan.

2.4.2.1. Ketersediaan Air Bersih

Secara umum, persentase rumah tangga yang sudah terinstalasi melaui jaringan Perumda Air Minum Tirta Raya mengalami peningkatan. Permasalahan utama Perumda Air Minum Tirta Raya selain dari aspek finansial, adalah upaya meningkatkan distribusi air secara merata kepada masyarakat.

Tabel 2.83.
Jumlah Pelanggan dan Air yang Disalurkan Menurut Kecamatan di Kabupaten Kubu Raya Tahun 2023

No.	Kecamatan	Pelanggan	Air Disalurkan (m^3)	Nilai (Rp)
1.	Batu Ampar	-	-	-

No.	Kecamatan	Pelanggan	Air Disalurkan (m^3)	Nilai (Rp)
2.	Terentang	-	-	-
3.	Kubu	-	-	-
4.	Telok Pakedai	-	-	-
5.	Sungai Kakap	132	17.815	67.855.000,00
6.	Rasau Jaya	-	-	-
7.	Sungai Raya	22.166	3.675.718	17.163.699.600,00
8.	Sungai Ambawang	6.718	728.367	3.319.436.200,00
9.	Kuala Mandor B	-	-	-
	Kabupaten Kubu Raya	**29.016**	**4.421.900**	**20.550.990.800,00**

Sumber : Kabupaten Kubu Raya Dalam Angka, 2024

Tabel 2.81.
Jumlah Sambungan dan Volume Air Bersih yang Disalurkan Dirinci Menurut Jenis Pelanggan di Kabupaten Kubu Raya Tahun 2023

No.	Jenis Pelanggan	Jumlah Rekening	Volume Air Bersih yang Disalurkan (m^3)
1.	Sosial Umum	8	790
2.	Sosial Khusus A	206	113.009
3.	Sosial Khusus B	21	14.052
4.	Sosial Khusus C	23	22.428
5.	Rumah Tangga Semi Permanen	237	15.428
6.	Rumah Tangga Permanen	24.329	74.612
7.	Rumah Tangga Pertokoan Dalam Gang	36	7.306
8.	Rumah Tangga Mewah	596	94.377
9.	Instansi Pemerintah	92	40.058
10.	Konsulat/Kedutaan	-	-
11.	Niaga Kecil	848	182.668
12.	Niaga Menengah	2.387	418.084
13.	Niaga Besar	69	122.850
14.	Industri Kecil	7	7.909
15.	Industri Menengah	7	7.151
16.	Industri Besar	18	19.811
17.	Pelabuhan	-	-
18.	Mobil Tangki	-	-
	2023	**28.884**	**1.140.533**

Sumber : Kabupaten Kubu Raya Dalam Angka, 2024

Tabel 2.82.
Aspek Daya Saing Bidang Ketersediaan Air Bersih
Kabupaten Kubu Raya Tahun 2019-2023

No.	Uraian	2019	2020	2021	2022	2023
1	Jumlah Pelanggan PDAM	17.446	18.206	18.094	19.769	29.016
2	Jumlah Air yang Disalurkan (ribu m³)	2.674,00	2.938,00	3.265,00	3.896,00	4.421,90
3	Persentase Rumah Tangga yang Memiliki Sumber Air Minum Layak (persen)	-	85,05	96,76	94,64	94,44
4	Persentase Rumah Tangga yang Memiliki Sumber Air Minum Bersih (persen)	-	13,53	12,05	10,65	14,55

Sumber : BPS Provinsi Kalimantan Barat, 2024

Data mengenai aspek daya saing bidang ketersediaan air bersih Kabupaten Kubu Raya dari tahun 2019 hingga 2023 menunjukkan perubahan yang signifikan dalam infrastruktur dan aksesibilitas terhadap air bersih di wilayah tersebut. Pertama, terjadi peningkatan yang drastis dalam jumlah pelanggan PDAM dari tahun 2019 hingga 2023, yang mencerminkan upaya pemerintah dalam memperluas jangkauan layanan air bersih kepada masyarakat. Peningkatan yang signifikan terlihat dalam jumlah air yang disalurkan oleh PDAM, yang meningkat dari 2.674 ribu m³ pada tahun 2019 menjadi 4.421,9 ribu m³ pada tahun 2023. Jumlah pelanggan juga mengalami peningkatan yang signifikan dari 17.446 pada tahun 2019 menjadi 29.016 pada tahun 2023. Persentase rumah tangga yang memiliki sumber air minum layak pada tahun 2023 sebesar 94,44 persen, sedangkan persentase rumah tangga yang memiliki sumber air minum bersih pada tahun 2023 masih sebesar 14,55 persen.

2.4.2.2. Fasilitas Listrik

Produksi listrik tiap tahunnya terus mengalami peningkatan sejalan dengan meningkatnya konsumsi dan permintaan. Energi listrik merupakan salah satu kebutuhan rumah tangga maupun industri, baik untuk penerangan maupun sebagai penunjang berbagai peralatan elektronik dan mesin-mesin.

Tabel 2.83.
Jumlah Pelanggan Listrik Menurut Kecamatan di Kabupaten Kubu Raya Tahun 2019-2023

No.	Kecamatan	2019	2020	2021	2022	2023
1	Batu Ampar	4.106	4.196	4.306	4.426	5.635
2	Terentang	1.535	1.675	1.926	2.186	3.209
3	Kubu	3.208	3.558	3.836	4.259	11.225
4	Teluk Pakedai	2.384	2.843	3.263	4.018	5.197
5	Sungai Kakap	25.656	27.229	29.576	31.068	35.439
6	Rasau Jaya	11.323	11.413	11.606	11.825	7.136
7	Sungai Raya	43.455	44.930	46.633	48.178	61.053
8	Sungai Ambawang	12.971	13.572	14.177	14.720	22.971
9	Kuala Mandor B	9.247	9.675	10.106	10.493	3.880
	Kabupaten Kubu Raya	**113.885**	**119.091**	**115.333**	**131.173**	**171.621**

Sumber : PT. PLN (Persero) Unit Induk Distribusi Kalimantan Barat, 2024

Dari data di atas, dapat dilihat bahwa jumlah pelanggan listrik di Kabupaten Kubu Raya mengalami peningkatan setiap tahun dari tahun 2019 hingga 2023. Peningkatan ini terjadi di semua kecamatan yang tercantum dalam data tersebut. Kecamatan dengan jumlah pelanggan listrik terbanyak pada tahun 2023 adalah Sungai Raya dengan jumlah pelanggan sebanyak 61.053, diikuti oleh Sungai Kakap dengan jumlah pelanggan sebanyak 35.439. Sementara itu, kecamatan dengan jumlah pelanggan listrik terkecil pada tahun 2023 adalah Terentang dengan jumlah pelanggan sebanyak 3.209.

Secara keseluruhan, jumlah pelanggan listrik di Kabupaten Kubu Raya meningkat dari 113.885 pada tahun 2019 menjadi 171.621 pada tahun 2023. Hal ini menunjukkan bahwa akses terhadap listrik bagi masyarakat di Kabupaten Kubu Raya terus meningkat setiap tahunnya.

2.4.2.3. Ketersediaan Penginapan

Dengan makin berkembangnya pariwisata di Kabupaten Kubu Raya, menyebabkan bertambahnya wisatawan yang datang. Dengan bertambahnya wisatawan yang datang ke Kabupaten Kubu Raya, otomatis meningkatkan kebutuhan akan tempat menginap.

Tabel 2.84.
Jumlah Akomodasi, Kamar dan Tempat Tidur yang Tersedia pada Hotel Bintang di Kabupaten Kubu Raya Tahun 2019-2023

No.	Tahun	Akomodasi	Kamar	Tempat Tidur
1	2019	3	-	-
2	2020	4	206	264
3	2021	4	208	270
4	2022	4	206	264
5	2023	4	206	264

Sumber : Rilis BPS Provinsi Kalimantan Barat, 2024

Tabel 2.85.
Jumlah Akomodasi, Kamar dan Tempat Tidur yang Tersedia pada Hotel Non Bintang di Kabupaten Kubu Raya Tahun 2019-2023

No.	Tahun	Akomodasi	Kamar	Tempat Tidur
1	2019	11	-	-
2	2020	11	135	144
3	2021	10	127	135
4	2022	12	152	164
5	2023	13	182	190

Sumber : Rilis BPS Provinsi Kalimantan Barat, 2024

Data mengenai jumlah akomodasi, kamar, dan tempat tidur yang tersedia pada hotel bintang dan non bintang di Kabupaten Kubu Raya dari tahun 2019 hingga 2023 menunjukkan perkembangan yang signifikan dalam sektor pariwisata wilayah tersebut. Jumlah akomodasi hotel berbintang pada tahun 2023 sebanyak 4, jumlah kamar di hotel berbintang sebanyak 206 dan jumlah tempat tidur di hotel berbintang sebanyak 264. Sedangkan jumlah akomodasi pada hotel non bintang sebanyak 13, kamar hotel non bintang 182, dan temat tidur di hotel non bintang sebanyak 190.

Analisis terhadap data ini menunjukkan bahwa Kabupaten Kubu Raya mengalami perkembangan yang positif dalam sektor pariwisata, yang didukung oleh peningkatan infrastruktur akomodasi baik bintang maupun non bintang. Peningkatan ini dapat meningkatkan daya tarik wisata wilayah tersebut, meningkatkan pendapatan daerah, serta menciptakan lapangan kerja baru bagi masyarakat setempat. Dengan memperhatikan tren positif ini, langkah-langkah strategis lebih lanjut dapat diambil untuk memperkuat posisi Kabupaten Kubu Raya sebagai destinasi pariwisata yang menarik dan berkelanjutan.

2.4.3. Fokus Iklim Investasi

Iklim investasi di Kabupaten Kubu Raya periode 2019-2023 dapat digambarkan pada masing-masing indikator sebagaimana tabel berikut.

Tabel 2.86.
Aspek Daya Saing dalam Bidang Penanaman Modal
Tahun 2019-2023

No.	Indikator	2019	2020	2021	2022	2023
1	Jumlah Investor Penanaman Modal Dalam Negeri (PMDN)	180	413	696	504	1.506
2	Jumlah Investor Penanaman Modal Asing (PMA)	15	61	100	129	183
3	Jumlah Investor Penanaman Modal Dalam Negeri (PMDN) (juta rupiah)	743.640,80	451.569,80	961.191,00	141.401,70	1.004.905,40
4	Jumlah Investor Penanaman Modal Asing (PMA) (juta rupiah)	51.222,00	1.087.728,48	160.404,50	864.587,75	12.675,00

Sumber : Kabupaten Kubu Raya Dalam Angka, 2024

Data mengenai aspek pelayanan umum dalam bidang penanaman modal di Kabupaten Kubu Raya dari tahun 2019 hingga 2023 menunjukkan perkembangan yang signifikan dalam daya tarik investasi di wilayah tersebut. Terjadi peningkatan yang drastis dalam jumlah investor berskala nasional (PMDN) dari tahun 2019 hingga 2023, meningkat dari 180 pada tahun 2019 menjadi 1.506 pada tahun 2023. Selain itu, jumlah penanaman modal asing (PMA) juga mengalami kenaikan yang signifikan dari tahun ke tahun, mencerminkan kepercayaan investor asing terhadap potensi pertumbuhan ekonomi Kabupaten Kubu Raya.

Analisis terhadap data ini menunjukkan bahwa pemerintah Kabupaten Kubu Raya telah berhasil menciptakan lingkungan investasi yang kondusif dan menarik bagi investor, baik domestik maupun asing. Peningkatan jumlah investor dan penanaman modal yang signifikan ini dapat disebabkan oleh berbagai faktor, seperti stabilitas politik,

infrastruktur yang berkembang, kebijakan investasi yang mendukung, serta potensi sumber daya alam dan manusia di wilayah tersebut.

Selain itu, terlihat pula bahwa jumlah penanaman modal dalam negeri (PMDN) dan penanaman modal asing (PMA) dalam nilai jutaan rupiah juga mengalami peningkatan yang cukup besar dari tahun 2019 hingga 2023. Hal ini menunjukkan bahwa investasi yang masuk tidak hanya dalam jumlah yang besar tetapi juga beragam sektor, yang dapat mendiversifikasi perekonomian Kabupaten Kubu Raya dan meningkatkan kesejahteraan masyarakat.

Dengan demikian, data ini menggambarkan bahwa Kabupaten Kubu Raya telah berhasil menarik minat investor dan meningkatkan jumlah penanaman modal, yang pada gilirannya dapat membantu mendorong pertumbuhan ekonomi, menciptakan lapangan kerja baru, serta meningkatkan kesejahteraan dan pembangunan wilayah secara keseluruhan.

2.4.4. Fokus Sumber Daya Manusia

Dalam menjalankan roda pemerintahan dan pembangunan di Kabupaten Kubu Raya didukung tenaga oleh Aparatur Sipil Negara yang berkompeten. Data mengenai Aparatur Sipil Negara di Kabupaten Kubu Raya terdapat pada tabel berikut ini.

Tabel 2.87.
PNS Kabupaten Kubu Raya Berdasarkan Golongan
Tahun 2023

No.	Golongan	Jenis Kelamin		Jumlah
		Laki-Laki	Perempuan	
1	I	7	0	7
2	II	237	322	559
3	III	1.117	1.698	2.815
4	IV	515	716	1.231
	Jumlah	**1.876**	**2.736**	**4.612**

Sumber : Kabupaten Kubu Raya Dalam Angka, 2024

Tabel 2.88.
PNS Kabupaten Kubu Raya Berdasarkan Tingkat Pendidikan Tahun 2023

No.	Pendidikan Terakhir	Jenis Kelamin		Jumlah
		Laki-Laki	Perempuan	
1	SD	11	0	11
2	SMP	8	1	9
3	SMA	307	264	571
4	D I	1	10	11
5	D II	138	176	314
6	D III	202	520	722
7	D IV/S 1	1.046	1.635	2.681
8	S 2/Pasca Sarjana	163	129	292
9	S 3/Doktor /Ph.D	0	1	1
	Jumlah	**1.876**	**2.736**	**4.612**

Sumber : Kabupaten Kubu Raya Dalam Angka, 2024

2.4. Evaluasi Program dan Kegiatan RKPD Sampai Dengan Tahun Berjalan dan Realisasi RPJMD

Evaluasi pelaksanaan program dan kegiatan Rencana Kerja Pemerintah Daerah (RKPD) sampai Tahun 2023 dan realisasi Rencana Pembangunan Jangka Menengah Daerah (RPJMD) Kabupaten Kubu Raya ini menggunakan dokumen hasil evaluasi pelaksanaan RKPD yang bersumber dari Laporan Pertanggungjawaban Anggaran Pendapatan dan Belanja Daerah dan Laporan pelaksanaan Renja dan realisasi Renstra PD. Hasil evaluasi pelaksanaan Tahun lalu digunakan untuk melihat sejauh mana pencapaian program dan kegiatan serta faktor-faktor apa saja yang menghambat atau mendorong capaian program/kegiatan. Hasil evaluasi pelaksanaan RKPD Tahun lalu serta tahun-tahun sebelumnya pada periode RPJMD dikompilasikan sehingga dapat diperoleh gambaran kinerja pencapaian terhadap target RPJMD, sebagai bahan pertimbangan arah kebijakan, misalnya bidang-bidang urusan pemerintahan apa saja yang perlu dipacu perkembangannya dan yang perlu dipertahankan kinerjanya.

Evaluasi meliputi seluruh program dan kegiatan yang dikelompokkan menurut kategori urusan wajib/pilihan pemerintahan daerah, menyangkut realisasi capaian target kinerja keluaran kegiatan dan realisasi target capaian kinerja program tahun lalu terhadap RPJMD. Telaahan hasil evaluasi mencakup:

1. Realisasi program atau kegiatan yang tidak memenuhi target kinerja hasil atau keluaran yang direncanakan.
2. Realisasi program atau kegiatan yang telah memenuhi target kinerja hasil atau keluaran yang direncanakan.
3. Realisasi program atau kegiatan yang melebihi target kinerja hasil atau keluaran yang direncanakan.
4. Faktor-faktor penyebab tidak tercapainya, terpenuhinya atau melebihi target kinerja program atau kegiatan.
5. Implikasi yang timbul terhadap target capaian program RPJMD dan kinerja pembangunan daerah.
6. Kebijakan atau tindakan perencanaan dan penganggaran yang perlu diambil untuk mengatasi faktor-faktor penyebab tersebut.

Evaluasi meliputi seluruh program dan kegiatan yang dikelompokkan menurut kategori urusan wajib/pilihan pemerintahan daerah, menyangkut realisasi capaian target kinerja keluaran kegiatan dan realisasi target capaian kinerja program.

Evaluasi RKPD menilai capaian kinerja perangkat daerah hingga ke level sub kegiatan yang diukur melalui indikator yang telah ditetapkan di dalam Keputusan Menteri Dalam Negeri Nomor 050-5889 Tahun 2021 tentang Hasil Verifikasi, Validasi dan Inventarisasi Pemutakhiran Klasifikasi, Kodefikasi dan Nomenklatur Perencanaan Pembangunan dan Keuangan Daerah. Penilaian capaian kinerja perangkat daerah dilakukan melalui Sistem Aplikasi berbasis *website* yaitu Sistem Pengendalian Anggaran, Evaluasi dan Pelaporan (Sistem PANGERAN). Sistem PANGERAN merupakan alat untuk membantu dalam memonitoring dan mengevaluasi kinerja pembangunan secara sistematis dengan perhitungan yang formulatif sesuai dengan yang telah ditentukan di dalam Peraturan Menteri Dalam Negeri Nomor 86 Tahun 2017.

Berdasarkan tabel Formulir E. 81 Peraturan Menteri Dalam Negeri Nomor 86 Tahun 2017, di dalam Sistem PANGERAN memuat menu data mulai dari Nomor Rekening, Nama Perangkat Daerah, Program/Kegiatan/Sub Kegiatan, Indikator Sub Kegiatan, Satuan Indikator, Target Renstra, Realisasi Renstra sampai dengan Tahun Lalu, Pagu dan Target Kinerja Tahun Berjalan, Realisasi Kinerja dan Keuangan Per Triwulan mulai dari Triwulan I sampai dengan Triwulan IV Tahun Berjalan, Realisasi Kinerja Tahunan yang merupakan akumulasi realisasi

dari Triwulan I sampai dengan Triwulan IV Tahun Berjalan, dan Persentase Capaian Realisasi Kinerja dan Keuangan Tahun Berjalan.

Data Program, Kegiatan dan Sub Kegiatan serta Indikator dan Satuan Sub Kegiatan merupakan data yang diimport sesuai dengan data yang terinput di dalam Sistem Informasi Pembangunan Daerah (SIPD) beserta Pagu dan Target Kinerja tahun berjalan, sehingga Perangkat Daerah cukup menginput realisasi kinerja dan keuangan setiap triwulan, dan akan secara otomatis terakumulasi hingga akhir triwulan tahun berjalan.

Evaluasi pelaksanaan program dan kegiatan Rencana Kerja Pemerintah Daerah (RKPD) sampai Tahun 2023 dan realisasi Rencana Pembangunan Jangka Menengah Daerah (RPJMD) Kabupaten Kubu Raya tersebut dapat dilihat pada Tabel 2.89. sebagai berikut:

KABUPATEN KUBU RAYA

Laporan Evaluasi Rencana Kerja Perangkat Daerah Tahun 2023

Perangkat Daerah	Kode	Program/Kegiatan	Indikator	Satuan	Target Kinerja	Pagu Anggaran	Realisasi Kinerja TW 1	Realisasi Anggaran TW 1	Realisasi Kinerja TW 2	Realisasi Anggaran TW 2	Realisasi Kinerja TW 3	Realisasi Anggaran TW 3	Realisasi Kinerja TW 4	Realisasi Anggaran TW 4	Realisasi Kinerja Tahunan	Realisasi Anggaran Tahunan	Persentase Realisasi Kinerja Tahunan	Persentase Realisasi Anggaran Tahunan
Dinas Pendidikan dan Kebudayaan	1.01.01	PROGRAM PENUNJANG URUSAN PEMERINTAHAN DAERAH KABUPATEN/KOTA																
Dinas Pendidikan dan Kebudayaan	1.01.01 2.01	Kegiatan Perencanaan, Penganggaran, dan Evaluasi Kinerja Perangkat Daerah																
Dinas Pendidikan dan Kebudayaan	1.01.01 2.01 01	Sub Kegiatan Penyusunan Dokumen Perencanaan Perangkat Daerah	Jumlah Dokumen Perencanaan Perangkat Daerah	Dokumen	2	54.997.354	2	43.823.550	0	0	0	0	0	0	2	43.823.550	100,00%	79,68%
Dinas Pendidikan dan Kebudayaan	1.01.01 2.01 02	Sub Kegiatan Koordinasi dan Penyusunan Dokumen RKA-SKPD	Jumlah Dokumen RKA-SKPD dan Laporan Hasil Koordinasi Penyusunan Dokumen RKA-SKPD	Dokumen	1	9.776.193	1	9.764.700	0	0	0	0	0	0	1	9.764.700	100,00%	99,88%
Dinas Pendidikan dan Kebudayaan	1.01.01 2.01 03	Sub Kegiatan Koordinasi dan Penyusunan Dokumen Perubahan RKA-SKPD	Jumlah Dokumen Perubahan RKA-SKPD dan Laporan Hasil Koordinasi Penyusunan Dokumen Perubahan RKA-SKPD	Dokumen	1	11.738.800	0	0	0	0	1	3.241.800	0	4.776.000	1	8.017.800	100,00%	68,30%
Dinas Pendidikan dan Kebudayaan	1.01.01 2.01 04	Sub Kegiatan Koordinasi dan Penyusunan DPA-SKPD	Jumlah Dokumen DPA-SKPD dan Laporan Hasil Koordinasi Penyusunan Dokumen DPA-SKPD	Dokumen	1	13.609.281	1	9.883.500	0	0	0	0	0	0	1	9.883.500	100,00%	72,62%
Dinas Pendidikan dan Kebudayaan	1.01.01 2.01 05	Sub Kegiatan Koordinasi dan Penyusunan Perubahan DPA- SKPD	Jumlah Dokumen Perubahan DPA-SKPD dan Laporan Hasil Koordinasi Penyusunan Dokumen Perubahan DPA-SKPD	Dokumen	1	22.457.759	0	0	0	0	1	5.296.700	0	7.960.000	1	13.256.700	100,00%	59,03%
Dinas Pendidikan dan Kebudayaan	1.01.01 2.01 06	Sub Kegiatan Koordinasi dan Penyusunan Laporan Capaian Kinerja dan Ikhtisar Realisasi Kinerja SKPD	Jumlah Laporan Capaian Kinerja dan Ikhtisar Realisasi Kinerja SKPD dan Laporan Hasil Koordinasi Penyusunan Laporan Capaian Kinerja dan Ikhtisar Realisasi Kinerja SKPD	Laporan	2	11.938.337	2	10.074.000	0	0	0	0	0	0	2	10.074.000	100,00%	84,38%
Dinas Pendidikan dan Kebudayaan	1.01.01 2.01 07	Sub Kegiatan Evaluasi Kinerja Perangkat Daerah	Jumlah Laporan Evaluasi Kinerja Perangkat Daerah	Laporan	5	11.888.446	0	0	0	0	3	8.785.250	2	0	5	8.785.250	100,00%	73,90%

Perangkat Daerah	Kode	Program/Kegiatan	Indikator	Satuan	Target Kinerja	Pagu Anggaran	Realisasi Kinerja TW 1	Realisasi Anggaran TW 1	Realisasi Kinerja TW 2	Realisasi Anggaran TW 2	Realisasi Kinerja TW 3	Realisasi Anggaran TW 3	Realisasi Kinerja TW 4	Realisasi Anggaran TW 4	Realisasi Kinerja Tahunan	Realisasi Anggaran Tahunan	Persentase Realisasi Kinerja Tahunan	Persentase Realisasi Anggaran Tahunan
Dinas Pendidikan dan Kebudayaan	1.01.01 2.02	Kegiatan Administrasi Keuangan Perangkat Daerah																
Dinas Pendidikan dan Kebudayaan	1.01.01 2.02 01	Sub Kegiatan Penyediaan Gaji dan Tunjangan ASN	Jumlah Orang yang Menerima Gaji dan Tunjangan ASN	Orang/Bulan	3350	341.238.592.265	3.136	63.330.012.198	0	101.684.114.739	0	75.564.666.203	0	83.487.025.555	3.136	324.065.818.695	93,61%	94,97%
Dinas Pendidikan dan Kebudayaan	1.01.01 2.02 03	Sub Kegiatan Pelaksanaan Penatausahaan dan Pengujian/Verifikasi Keuangan SKPD	Jumlah Dokumen Penatausahaan dan Pengujian/Verifikasi Keuangan SKPD	Dokumen	1500	43.155.106	186	16.779.350	342	540.000	378	0	562	11.024.000	1.468	28.343.350	97,87%	65,68%
Dinas Pendidikan dan Kebudayaan	1.01.01 2.02 04	Sub Kegiatan Koordinasi dan Pelaksanaan Akuntansi SKPD	Jumlah Dokumen Koordinasi dan Pelaksanaan Akuntansi SKPD	Dokumen	2	11.253.610	1	8.150.350	0	0	0	0	1	0	2	8.150.350	100,00%	72,42%
Dinas Pendidikan dan Kebudayaan	1.01.01 2.02 05	Sub Kegiatan Koordinasi dan Penyusunan Laporan Keuangan Akhir Tahun SKPD	Jumlah Laporan Keuangan Akhir Tahun SKPD dan Laporan Hasil Koordinasi Penyusunan Laporan Keuangan Akhir Tahun SKPD	Laporan	1	18.386.836	0	0	0	0	0	0	1	17.268.400	1	17.268.400	100,00%	93,92%
Dinas Pendidikan dan Kebudayaan	1.01.01 2.02 06	Sub Kegiatan Pengelolaan dan Penyiapan Bahan Tanggapan Pemeriksaan	Jumlah Dokumen Bahan Tanggapan Pemeriksaan dan Tindak Lanjut Pemeriksaan	Dokumen	2	15.239.431	0	0	2	11.100.750	0	0	0	0	2	11.100.750	100,00%	72,84%
Dinas Pendidikan dan Kebudayaan	1.01.01 2.02 07	Sub Kegiatan Koordinasi dan Penyusunan Laporan Keuangan Bulanan/ Triwulanan/ Semesteran SKPD	Jumlah Laporan Keuangan Bulanan/ Triwulanan/ Semesteran SKPD dan Laporan Koordinasi Penyusunan Laporan Keuangan Bulanan/Triwulanan /Semesteran SKPD	Laporan	2	13.982.911	0	0	0	0	1	10.226.000	0	0	1	10.226.000	50,00%	73,13%
Dinas Pendidikan dan Kebudayaan	1.01.01 2.02 08	Sub Kegiatan Penyusunan Pelaporan dan Analisis Prognosis Realisasi Anggaran	Jumlah Dokumen Pelaporan dan Analisis Prognosis Realisasi Anggaran	Dokumen	12	7.997.361	0	0	0	0	12	7.996.960	0	0	12	7.996.960	100,00%	99,99%
Dinas Pendidikan dan Kebudayaan	1.01.01 2.03	Kegiatan Administrasi Barang Milik Daerah pada Perangkat Daerah																
Dinas Pendidikan dan Kebudayaan	1.01.01 2.03 06	Sub Kegiatan Penatausahaan Barang Milik Daerah pada SKPD	Jumlah Laporan Penatausahaan Barang Milik Daerah pada SKPD	Laporan	1	101.345.332	0	0	0	0	1	45.938.938	0	38.938.000	1	84.876.938	100,00%	83,75%
Dinas Pendidikan dan Kebudayaan	1.01.01 2.05	Kegiatan Administrasi Kepegawaian Perangkat Daerah																

Perangkat Daerah	Kode	Program/Kegiatan	Indikator	Satuan	Target Kinerja	Pagu Anggaran	Realisasi Kinerja TW 1	Realisasi Anggaran TW 1	Realisasi Kinerja TW 2	Realisasi Anggaran TW 2	Realisasi Kinerja TW 3	Realisasi Anggaran TW 3	Realisasi Kinerja TW 4	Realisasi Anggaran TW 4	Realisasi Kinerja Tahunan	Realisasi Anggaran Tahunan	Persentase Realisasi Kinerja Tahunan	Persentase Realisasi Anggaran Tahunan
Dinas Pendidikan dan Kebudayaan	1.01.01 2.05 02	Sub Kegiatan Pengadaan Pakaian Dinas beserta Atribut Kelengkapannya	Jumlah Paket Pakaian Dinas beserta Atribut Kelengkapan	Paket	120	92.995.800	0	0	0	0	0	0	0	0	0	0	0,00%	0,00%
Dinas Pendidikan dan Kebudayaan	1.01.01 2.05 09	Sub Kegiatan Pendidikan dan Pelatihan Pegawai Berdasarkan Tugas dan Fungsi	Jumlah Pegawai Berdasarkan Tugas dan Fungsi yang Mengikuti Pendidikan dan Pelatihan	Orang	200	81.941.016	94	22.228.140	85	56.088.000	0	0	0	0	179	78.316.140	89,50%	95,58%
Dinas Pendidikan dan Kebudayaan	1.01.01 2.05 11	Sub Kegiatan Bimbingan Teknis Implementasi Peraturan Perundang-Undangan	Jumlah Orang yang Mengikuti Bimbingan Teknis Implementasi Peraturan Perundang-Undangan	Orang	5	25.671.000	0	0	0	0	0	0	3	19.810.628	3	19.810.628	60,00%	77,17%
Dinas Pendidikan dan Kebudayaan	1.01.01 2.06	Kegiatan Administrasi Umum Perangkat Daerah																
Dinas Pendidikan dan Kebudayaan	1.01.01 2.06 01	Sub Kegiatan Penyediaan Komponen Instalasi Listrik/Penerangan Bangunan Kantor	Jumlah Paket Komponen Instalasi Listrik/Penerangan Bangunan Kantor yang Disediakan	Paket	5	9.974.000	0	0	0	0	5	9.838.000	0	0	5	9.838.000	100,00%	98,64%
Dinas Pendidikan dan Kebudayaan	1.01.01 2.06 02	Sub Kegiatan Penyediaan Peralatan dan Perlengkapan Kantor	Jumlah Paket Peralatan dan Perlengkapan Kantor yang Disediakan	Paket	1	8.208.000	0	0	0	0	1	6.156.000	0	2.052.000	1	8.208.000	100,00%	100,00%
Dinas Pendidikan dan Kebudayaan	1.01.01 2.06 04	Sub Kegiatan Penyediaan Bahan Logistik Kantor	Jumlah Paket Bahan Logistik Kantor yang Disediakan	Paket	40	433.019.113	0	0	20	48.030.060	10	117.720.670	9	136.018.900	39	301.769.630	97,50%	69,69%
Dinas Pendidikan dan Kebudayaan	1.01.01 2.06 05	Sub Kegiatan Penyediaan Barang Cetakan dan Penggandaan	Jumlah Paket Barang Cetakan dan Penggandaan yang Disediakan	Paket	20	162.519.400	12	11.509.000	6	42.840.000	1	83.335.200	0	20.335.200	19	158.019.400	95,00%	97,23%
Dinas Pendidikan dan Kebudayaan	1.01.01 2.06 06	Sub Kegiatan Penyediaan Bahan Bacaan dan Peraturan Perundang-undangan	Jumlah Dokumen Bahan Bacaan dan Peraturan Perundang-Undangan yang Disediakan	Dokumen	15	7.500.000	0	0	8	3.500.000	0	0	5	3.999.000	13	7.499.000	86,67%	99,99%
Dinas Pendidikan dan Kebudayaan	1.01.01 2.06 09	Sub Kegiatan Penyelenggaraan Rapat Koordinasi dan Konsultasi SKPDa	Jumlah Laporan Penyelenggaraan Rapat Koordinasi dan Konsultasi SKPD	Laporan	25	203.028.000	0	0	8	49.979.820	10	65.110.425	7	45.491.000	25	160.581.245	100,00%	79,09%
Dinas Pendidikan dan Kebudayaan	1.01.01 2.06 11	Sub Kegiatan Dukungan Pelaksanaan Sistem Pemerintahan Berbasis Elektronik pada SKPD	Jumlah Dokumen Dukungan Pelaksanaan Sistem Pemerintahan Berbasis Elektronik pada SKPD	Dokumen	2	310.935.911	0	0	0	0	2	299.311.750	0	0	2	299.311.750	100,00%	96,26%

Perangkat Daerah	Kode	Program/Kegiatan	Indikator	Satuan	Target Kinerja	Pagu Anggaran	Realisasi Kinerja TW 1	Realisasi Anggaran TW 1	Realisasi Kinerja TW 2	Realisasi Anggaran TW 2	Realisasi Kinerja TW 3	Realisasi Anggaran TW 3	Realisasi Kinerja TW 4	Realisasi Anggaran TW 4	Realisasi Kinerja Tahunan	Realisasi Anggaran Tahunan	Persentase Realisasi Kinerja Tahunan	Persentase Realisasi Anggaran Tahunan
Dinas Pendidikan dan Kebudayaan	1.01.01 2.07	Kegiatan Pengadaan Barang Milik Daerah Penunjang Urusan Pemerintah Daerah																
Dinas Pendidikan dan Kebudayaan	1.01.01 2.07 05	Sub Kegiatan Pengadaan Mebel	Jumlah Paket Mebel yang Disediakan	Unit	11	15.680.000	0	0	0	0	0	0	10	15.680.000	10	15.680.000	90,91%	100,00%
Dinas Pendidikan dan Kebudayaan	1.01.01 2.07 06	Sub Kegiatan Pengadaan Peralatan dan Mesin Lainnya	Jumlah Unit Peralatan dan Mesin Lainnya yang Disediakan	Unit	10	163.600.253	0	0	0	0	6	91.060.000	0	0	6	91.060.000	60,00%	55,66%
Dinas Pendidikan dan Kebudayaan	1.01.01 2.08	Kegiatan Penyediaan Jasa Penunjang Urusan Pemerintahan Daerah																
Dinas Pendidikan dan Kebudayaan	1.01.01 2.08 02	Sub Kegiatan Penyediaan Jasa Komunikasi, Sumber Daya Air dan Listrik	Jumlah Laporan Penyediaan Jasa Komunikasi, Sumber Daya Air dan Listrik yang Disediakan	Laporan	12	230.676.000	3	42.078.358	3	42.337.559	3	52.348.029	3	53.663.826	12	190.427.772	100,00%	82,55%
Dinas Pendidikan dan Kebudayaan	1.01.01 2.08 03	Sub Kegiatan Penyediaan Jasa Peralatan dan Perlengkapan Kantor	Jumlah Laporan Penyediaan Jasa Peralatan dan Perlengkapan Kantor yang Disediakan	Laporan	2	99.000.000	0.45	49.500.000	0	0	0	0	0	0	0.45	49.500.000	22,50%	50,00%
Dinas Pendidikan dan Kebudayaan	1.01.01 2.08 04	Sub Kegiatan Penyediaan Jasa Pelayanan Umum Kantor	Jumlah Laporan Penyediaan Jasa Pelayanan Umum Kantor yang Disediakan	Laporan	12	1.172.311.907	3	181.200.000	3	326.520.830	3	270.405.000	3	265.744.400	12	1.043.870.230	100,00%	89,04%
Dinas Pendidikan dan Kebudayaan	1.01.01 2.09	Kegiatan Pemeliharaan Barang Milik Daerah Penunjang Urusan Pemerintahan Daerah																
Dinas Pendidikan dan Kebudayaan	1.01.01 2.09 02	Sub Kegiatan Penyediaan Jasa Pemeliharaan, Biaya Pemeliharaan, Pajak dan Perizinan Kendaraan Dinas Operasional atau Lapangan	Jumlah Kendaraan Dinas Operasional atau Lapangan yang Dipelihara dan dibayarkan Pajak dan Perizinannya	Unit	25	35.603.240	0	0	0	0	20	10.730.046	4	8.370.728	24	19.100.774	96,00%	53,65%
Dinas Pendidikan dan Kebudayaan	1.01.01 2.09 06	Sub Kegiatan Pemeliharaan Peralatan dan Mesin Lainnya	Jumlah Peralatan dan Mesin Lainnya yang Dipelihara	Unit	31	18.910.000	0	0	0	0	16	9.150.000	12	9.150.000	28	18.300.000	90,32%	96,77%
Dinas Pendidikan dan Kebudayaan	1.01.01 2.09 09	Sub Kegiatan Pemeliharaan/Rehabilitasi Gedung Kantor dan Bangunan Lainnya	Jumlah Gedung Kantor dan Bangunan Lainnya yang Dipelihara/Direhabilitasi	Unit	1	195.490.000	0	0	1	168.192.000	0	2.745.000	0	0	1	170.937.000	100,00%	87,44%

Perangkat Daerah	Kode	Program/Kegiatan	Indikator	Satuan	Target Kinerja	Pagu Anggaran	Realisasi Kinerja TW 1	Realisasi Anggaran TW 1	Realisasi Kinerja TW 2	Realisasi Anggaran TW 2	Realisasi Kinerja TW 3	Realisasi Anggaran TW 3	Realisasi Kinerja TW 4	Realisasi Anggaran TW 4	Realisasi Kinerja Tahunan	Realisasi Anggaran Tahunan	Persentase Realisasi Kinerja Tahunan	Persentase Realisasi Anggaran Tahunan
Dinas Pendidikan dan Kebudayaan	1.01.02	PROGRAM PENGELOLAAN PENDIDIKAN																
Dinas Pendidikan dan Kebudayaan	1.01.02 2.01	Kegiatan Pengelolaan Pendidikan Sekolah Dasar																
Dinas Pendidikan dan Kebudayaan	1.01.02 2.01 02	Sub Kegiatan Penambahan Ruang Kelas Baru	Jumlah Ruang Kelas Baru yang Bertambah	Unit	0	0	0	0	0	0	0	0	0	0	0	0	Isi target (k) !	Isi target (Rp) !
Dinas Pendidikan dan Kebudayaan	1.01.02 2.01 03	Sub Kegiatan Pembangunan Ruang Guru/Kepala Sekolah/TU	Jumlah Ruang Guru/Kepala Sekolah/TU yang dibangun	Ruang	1	276.171.800	0	0	0	0	1	105.931.600	0	149.900.000	1	255.831.600	100,00%	92,63%
Dinas Pendidikan dan Kebudayaan	1.01.02 2.01 04	Sub Kegiatan Pembangunan Ruang Unit Kesehatan Sekolah	Jumlah Ruang Unit Kesehatan Sekolah yang Telah Dibangun	Ruang	4	400.084.000	0	0	0	0	4	184.986.200	0	210.300.000	4	395.286.200	100,00%	98,80%
Dinas Pendidikan dan Kebudayaan	1.01.02 2.01 06	Sub Kegiatan Pembangunan Sarana, Prasarana dan Utilitas Sekolah	Jumlah Sarana, Prasarana dan Utilitas Sekolah yang Telah Dibangun	Paket	10	4.540.690.000	0	0	0.25	140.940.000	9	1.397.642.975	0.75	2.888.811.907	10	4.427.394.882	100,00%	97,50%
Dinas Pendidikan dan Kebudayaan	1.01.02 2.01 07	Sub Kegiatan Pembangunan Rumah Dinas Kepala Sekolah/Guru/Penjaga Sekolah	Jumlah Rumah Dinas Kepala Sekolah, Guru, Penjaga Sekolah yang Telah Dibangun	Unit	7	1.362.087.000	0	0	0.10	1.110.000	6	557.460.000	0.90	678.448.700	7	1.237.018.700	100,00%	90,82%
Dinas Pendidikan dan Kebudayaan	1.01.02 2.01 08	Sub Kegiatan Rehabilitasi Sedang/Berat Ruang Kelas	Jumlah Ruang Kelas yang Direhabilitasi Sedang/Berat	Ruang	31	4.019.433.000	0	0	0.20	11.865.000	30	1.195.059.607	0.80	2.705.059.384	31	3.911.983.991	100,00%	97,33%
Dinas Pendidikan dan Kebudayaan	1.01.02 2.01 09	Sub Kegiatan Rehabilitasi Sedang/Berat Ruang Guru/Kepala Sekolah/TU	Jumlah Ruang Guru/Kepala Sekolah/TU yang Telah Direhabilitasi Sedang/Berat	Ruang	2	254.572.000	0	0	0	0	2	66.239.600	0	184.410.000	2	250.649.600	100,00%	98,46%
Dinas Pendidikan dan Kebudayaan	1.01.02 2.01 10	Sub Kegiatan Rehabilitasi Sedang/Berat Ruang Unit Kesehatan Sekolah	Jumlah Ruang Unit Kesehatan Sekolah yang Telah Direhabilitasi Sedang/Berat	Ruang	1	82.422.000	0	0	0	0	1	1.103.600	0	79.200.000	1	80.303.600	100,00%	97,43%
Dinas Pendidikan dan Kebudayaan	1.01.02 2.01 11	Sub Kegiatan Rehabilitasi Sedang/Berat Perpustakaan Sekolah	Jumlah Perpustakaan Sekolah yang Telah Direhabilitasi Sedang/Berat	Unit	3	363.642.000	0	0	0.15	1.665.000	2.50	178.658.400	0.35	180.210.000	3	360.533.400	100,00%	99,15%

Perangkat Daerah	Kode	Program/Kegiatan	Indikator	Satuan	Target Kinerja	Pagu Anggaran	Realisasi Kinerja TW 1	Realisasi Anggaran TW 1	Realisasi Kinerja TW 2	Realisasi Anggaran TW 2	Realisasi Kinerja TW 3	Realisasi Anggaran TW 3	Realisasi Kinerja TW 4	Realisasi Anggaran TW 4	Realisasi Kinerja Tahunan	Realisasi Anggaran Tahunan	Persentase Realisasi Kinerja Tahunan	Persentase Realisasi Anggaran Tahunan
Dinas Pendidikan dan Kebudayaan	1.01.02 2.01 12	Sub Kegiatan Rehabilitasi Sedang/Berat Sarana, Prasarana dan Utilitas Sekolah	Jumlah Sarana, Prasarana dan Utilitas Sekolah yang Telah Direhabilitasi Sedang/Berat	Unit	3	424.218.000	0	0	0	0	3	210.068.000	0	150.820.000	3	360.888.000	100,00%	85,07%
Dinas Pendidikan dan Kebudayaan	1.01.02 2.01 14	Sub Kegiatan Pengadaan Mebel Sekolah	Jumlah Mebel sekolah yang Tersedia	Paket	37	3.577.402.800	0	0	0	0	0	0	35	3.573.804.800	35	3.573.804.800	94,59%	99,90%
Dinas Pendidikan dan Kebudayaan	1.01.02 2.01 22	Sub Kegiatan Pengadaan Alat Praktik dan Peraga Siswa	Jumlah Alat Praktik dan Peraga Siswa yang Tersedia	Paket	12	1.500.000.000	0	0	0	0	12	1.500.000.000	0	0	12	1.500.000.000	100,00%	100,00%
Dinas Pendidikan dan Kebudayaan	1.01.02 2.01 23	Sub Kegiatan Penyelenggaraan Proses Belajar dan Ujian bagi Peserta Didik	Jumlah Satuan Pendidikan yang Menyelenggarakan Proses Belajar dan Ujian	Satuan Pendidikan	0	0	0	0	0	0	0	0	0	0	0	0	Isi target (k) !	Isi target (Rp) !
Dinas Pendidikan dan Kebudayaan	1.01.02 2.01 24	Sub Kegiatan Penyiapan dan Tindak Lanjut Evaluasi Satuan Pendidikan Dasar	Jumlah Satuan Pendidikan Dasar yang Siap Dievaluasi dan Melaksanakan Rekomendasi	Satuan Pendidikan	326	1.809.044.164	0	0	163	334.470.850	102	844.412.000	58	542.366.300	323	1.721.249.150	99,08%	95,15%
Dinas Pendidikan dan Kebudayaan	1.01.02 2.01 25	Sub Kegiatan Pembinaan Minat, Bakat dan Kreativitas Siswa	Jumlah Siswa yang Mengikuti Ajang Kompetisi/Lomba Akademik dan Non Akademik	Peserta Didik	300	399.937.923	0	0	0	0	248	225.022.187	50	103.600.000	298	328.622.187	99,33%	82,17%
Dinas Pendidikan dan Kebudayaan	1.01.02 2.01 28	Sub Kegiatan Pembinaan Kelembagaan dan Manajemen Sekolah	Jumlah Sekolah Menengah Dasar yang Dilaksanakan Pembinaan Kelembagaan dan manajemen sekolah	Satuan Pendidikan	326	274.091.191	0	0	163	116.683.350	102	59.795.000	58	55.177.500	323	231.655.850	99,08%	84,52%
Dinas Pendidikan dan Kebudayaan	1.01.02 2.01 29	Sub Kegiatan Pengelolaan Dana BOS Sekolah Dasar	Jumlah Sekolah Dasar yang Mengelola Dana BOS	Satuan Pendidikan	326	60.950.468.225	0	0	0	0	0	0	325	60.710.848.301	325	60.710.848.301	99,69%	99,61%
Dinas Pendidikan dan Kebudayaan	1.01.02 2.01 31	Sub Kegiatan Pembangunan Laboratorium Sekolah Dasar di Dinas Pendidikan	Jumlah Ruang Laboratorium Sekolah Dasar yang Telah Dibangun	Ruang	12	2.834.108.000	0	0	0	4.460.000	12	1.265.975.150	0	1.361.455.000	12	2.631.890.150	100,00%	92,86%
Dinas Pendidikan dan Kebudayaan	1.01.02 2.02	Kegiatan Pengelolaan Pendidikan Sekolah Menengah Pertama																
Dinas Pendidikan dan Kebudayaan	1.01.02 2.02 02	Sub Kegiatan Penambahan Ruang Kelas Baru	Jumlah Ruang Kelas Baru yang Bertambah	Ruang	0	0	0	0	0	0	0	0	0	0	0	0	Isi target (k) !	Isi target (Rp) !

Perangkat Daerah	Kode	Program/Kegiatan	Indikator	Satuan	Target Kinerja	Pagu Anggaran	Realisasi Kinerja TW 1	Realisasi Anggaran TW 1	Realisasi Kinerja TW 2	Realisasi Anggaran TW 2	Realisasi Kinerja TW 3	Realisasi Anggaran TW 3	Realisasi Kinerja TW 4	Realisasi Anggaran TW 4	Realisasi Kinerja Tahunan	Realisasi Anggaran Tahunan	Persentase Realisasi Kinerja Tahunan	Persentase Realisasi Anggaran Tahunan
Dinas Pendidikan dan Kebudayaan	1.01.02 2.02 03	Sub Kegiatan Pembangunan Ruang Guru/Kepala Sekolah/TU	Jumlah Ruang Guru/Kepala Sekolah/TU yang Telah Dibangun	Ruang	3	2.145.522.000	0	0	0.15	10.317.600	1.85	643.413.910	1	1.442.689.123	3	2.096.420.633	100,00%	97,71%
Dinas Pendidikan dan Kebudayaan	1.01.02 2.02 04	Sub Kegiatan Pembangunan Ruang Unit Kesehatan Sekolah	Jumlah Ruang Unit Kesehatan Sekolah yang Telah Dibangun	Ruang	4	1.348.672.000	0	0	0.15	6.390.500	2.85	401.074.080	1	904.119.520	4	1.311.584.100	100,00%	97,25%
Dinas Pendidikan dan Kebudayaan	1.01.02 2.02 05	Sub Kegiatan Pembangunan Perpustakaan Sekolah	Jumlah Perpustakaan Sekolah yang Telah Dibangun	Ruang	0	0	0	0	0	0	0	0	0	0	0	0	Isi target (k) !	Isi target (Rp) !
Dinas Pendidikan dan Kebudayaan	1.01.02 2.02 06	Sub Kegiatan Pembangunan Laboratorium	Jumlah Ruang Laboratorium yang Telah Dibangun	Ruang	7	5.369.294.000	0	0	0.20	23.592.200	5.80	1.604.584.835	1	3.607.354.614	7	5.235.531.649	100,00%	97,51%
Dinas Pendidikan dan Kebudayaan	1.01.02 2.02 09	Sub Kegiatan Pembangunan Rumah Dinas Kepala Sekolah/Guru/Penjaga Sekolah	Jumlah Rumah Dinas Kepala Sekolah, Guru, Penjaga Sekolah yang Telah Dibangun	Unit	6	1.875.558.000	0	0	0.10	10.367.500	4.90	470.633.373	1	1.336.049.798	6	1.817.050.671	100,00%	96,88%
Dinas Pendidikan dan Kebudayaan	1.01.02 2.02 12	Sub Kegiatan Pembangunan Sarana, Prasarana dan Utilitas Sekolah	Jumlah Sarana, Prasarana dan Utilitas Sekolah yang Telah Dibangun	Unit	7	2.097.500.000	0	0	0	0	4	392.355.409	3	1.653.112.620	7	2.045.468.029	100,00%	97,52%
Dinas Pendidikan dan Kebudayaan	1.01.02 2.02 14	Sub Kegiatan Rehabilitasi Sedang/Berat Ruang Kelas Sekolah	Jumlah Ruang Kelas yang Direhabilitasi Sedang/Berat	Ruang	11	2.308.141.000	0	0	0.15	13.437.700	9.85	514.885.836	1	1.699.399.545	11	2.227.723.081	100,00%	96,52%
Dinas Pendidikan dan Kebudayaan	1.01.02 2.02 15	SubKegiatan Rehabilitasi Sedang/Berat Ruang Guru Sekolah	Jumlah Ruang Guru Sekolah yang Telah Direhabilitasi Sedang/Berat	Ruang	3	1.256.133.000	0	0	0.10	6.540.200	1.90	366.502.306	1	824.258.713	3	1.197.301.219	100,00%	95,32%
Dinas Pendidikan dan Kebudayaan	1.01.02 2.02 16	Sub Kegiatan Rehabilitasi Sedang/Berat Ruang Unit Kesehatan Sekolah	Jumlah Ruang Unit Kesehatan Sekolah yang Telah Direhabilitasi Sedang/Berat	Ruang	0	0	0	0	0	0	0	0	0	0	0	0	Isi target (k) !	Isi target (Rp) !
Dinas Pendidikan dan Kebudayaan	1.01.02 2.02 17	Sub Kegiatan Rehabilitasi Sedang/Berat Perpustakaan Sekolah	Jumlah Perpustakaan Sekolah yang Telah Direhabilitasi Sedang/Berat	Ruang	2	792.754.500	0	0	0.20	3.097.400	1	236.687.130	0.80	532.163.302	2	771.947.832	100,00%	97,38%
Dinas Pendidikan dan Kebudayaan	1.01.02 2.02 18	Sub Kegiatan Rehabilitasi Sedang/Berat Laboratorium	Jumlah Laboratorium yang Telah Direhabilitasi Sedang/Berat	Ruang	2	891.406.000	0	0	0.20	3.318.100	1	266.793.372	0.80	598.181.202	2	868.292.674	100,00%	97,41%
Dinas Pendidikan dan Kebudayaan	1.01.02 2.02 21	Sub Kegiatan Rehabilitasi Sedang/Berat Rumah Dinas Kepala Sekolah/Guru/Penjaga Sekolah	Jumlah Rumah Dinas Kepala Sekolah/Guru /Penjaga Sekolah yang Telah Direhabilitasi Sedang/Berat	Unit	0	0	0	0	0	0	0	0	0	0	0	0	Isi target (k) !	Isi target (Rp) !

Perangkat Daerah	Kode	Program/Kegiatan	Indikator	Satuan	Target Kinerja	Pagu Anggaran	Realisasi Kinerja TW 1	Realisasi Anggaran TW 1	Realisasi Kinerja TW 2	Realisasi Anggaran TW 2	Realisasi Kinerja TW 3	Realisasi Anggaran TW 3	Realisasi Kinerja TW 4	Realisasi Anggaran TW 4	Realisasi Kinerja Tahunan	Realisasi Anggaran Tahunan	Persentase Realisasi Kinerja Tahunan	Persentase Realisasi Anggaran Tahunan
Dinas Pendidikan dan Kebudayaan	1.01.02 2.02 24	Sub Kegiatan Rehabilitasi Sedang/Berat Sarana, Prasarana dan Utilitas Sekolah	Jumlah Sarana, Prasarana dan Utilitas Sekolah yang Telah Direhabilitasi Sedang/Berat	Unit	4	565.624.000	0	0	0.25	2.390.300	2.75	11.960.000	1	546.535.000	4	560.885.300	100,00%	99,16%
Dinas Pendidikan dan Kebudayaan	1.01.02 2.02 25	Sub Kegiatan Pengadaan Mebel Sekolah	Jumlah Mebel Sekolah yang Tersedia	Paket	42	4.377.676.317	0	0	0	0	0	0	40	4.372.096.400	40	4.372.096.400	95,24%	99,87%
Dinas Pendidikan dan Kebudayaan	1.01.02 2.02 27	Sub Kegiatan Pengadaan Perlengkapan Sekolah	Jumlah Perlengkapan Sekolah yang Tersedia	Paket	2	2.100.000.000	0	0	2	2.097.248.300	0	0	0	0	2	2.097.248.300	100,00%	99,87%
Dinas Pendidikan dan Kebudayaan	1.01.02 2.02 35	Sub Kegiatan Pengadaan Alat Praktik dan Peraga Siswa	Jumlah Alat Praktik dan Peraga Siswa yang Tersedia	Paket	1	125.000.000	0	0	0	0	1	125.000.000	0	0	1	125.000.000	100,00%	100,00%
Dinas Pendidikan dan Kebudayaan	1.01.02 2.02 36	Sub Kegiatan Penyelenggaraan Proses Belajar dan Ujian bagi Peserta Didik	Jumlah Peserta Didik yang Mengikuti Proses Belajar dan Ujian	Peserta Didik	0	0	0	0	0	0	0	0	0	0	0	0	Isi target (k) !	Isi target (Rp) !
Dinas Pendidikan dan Kebudayaan	1.01.02 2.02 37	Sub Kegiatan Penyiapan dan Tindak Lanjut Evaluasi Satuan Pendidikan Sekolah Menengah Pertama	Jumlah Satuan Pendidikan Menengah Pertama yang Siap Dievaluasi dan Melaksanakan Rekomendasi	Satuan Pendidikan	86	782.481.227	0	0	43	240.742.800	40	135.495.000	0	83.731.550	83	459.969.350	96,51%	58,78%
Dinas Pendidikan dan Kebudayaan	1.01.02 2.02 38	Sub Kegiatan Pembinaan Minat, Bakat dan Kreativitas Siswa	Jumlah Siswa yang Mengikuti Ajang Kompetisi/Lomba Akademik dan Non	Peserta Didik	500	703.799.350	0	37.584.410	200	152.987.700	156	224.522.540	100	215.501.550	456	630.596.200	91,20%	89,60%
Dinas Pendidikan dan Kebudayaan	1.01.02 2.02 39	Sub Kegiatan Penyediaan Pendidik dan Tenaga Kependidikan bagi Satuan Pendidikan Sekolah Menengah Pertama	Jumlah Pendidik dan Tenaga Kependidikan yang Tersedia pada Satuan Pendidikan Sekolah Menengah Pertama	Orang	0	0	0	0	0	0	0	0	0	0	0	0	Isi target (k) !	Isi target (Rp) !
Dinas Pendidikan dan Kebudayaan	1.01.02 2.02 40	Sub Kegiatan Pengembangan Karir Pendidik dan Tenaga Kependidikan pada Satuan Pendidikan Sekolah Menengah Pertama	Jumlah Pendidik dan Tenaga Kependidikan yang Mendapatkan Fasilitasi Kenaikan Pangkat/Golongan, Pemberian Promosi, Peningkatan Kompetensi dan Kualifikasi Jumlah Pendidik dan Tenaga Kependidikan yang Mendapatkan Fasilitasi Kenaikan Pangkat/Golongan, Pemberian Promosi, Peningkatan Kompetensi dan Kualifikasi	Orang	153	293.784.569	0	0	0.10	20.314.100	126	122.365.000	25	69.353.050	151.10	212.032.150	98,76%	72,17%

Perangkat Daerah	Kode	Program/Kegiatan	Indikator	Satuan	Target Kinerja	Pagu Anggaran	Realisasi Kinerja TW 1	Realisasi Anggaran TW 1	Realisasi Kinerja TW 2	Realisasi Anggaran TW 2	Realisasi Kinerja TW 3	Realisasi Anggaran TW 3	Realisasi Kinerja TW 4	Realisasi Anggaran TW 4	Realisasi Kinerja Tahunan	Realisasi Anggaran Tahunan	Persentase Realisasi Kinerja Tahunan	Persentase Realisasi Anggaran Tahunan
Dinas Pendidikan dan Kebudayaan	1.01.02 2.02 41	Sub Kegiatan Pembinaan Kelembagaan dan Manajemen Sekolah	Jumlah Sekolah Menengah Pertama yang Dilaksanakan Pembinaan	Satuan Pendidikan	0	0	0	0	0	0	0	0	0	0	0	0	Isi target (k) !	Isi target (Rp) !
Dinas Pendidikan dan Kebudayaan	1.01.02 2.02 42	Sub Kegiatan Pengelolaan Dana BOS Sekolah Menengah Pertama	Jumlah Sekolah Menengah pertama yang Mengelola Dana BOS	Satuan Pendidikan	86	31.824.246.489	0	0	0.25	13.520.000	84	34.094.048	0	31.058.541.029	84.25	31.106.155.077	97,97%	97,74%
Dinas Pendidikan dan Kebudayaan	1.01.02 2.02 43	Sub Kegiatan Peningkatan Kapasitas Pengelolaan Dana BOS Sekolah Menengah Pertama	Jumlah Tenaga yang Meningkat Kapasitasnya dalam Pengelolaan Dana BOS Sekolah Menengah Pertama	Orang	0	0	0	0	0	0	0	0	0	0	0	0	Isi target (k) !	Isi target (Rp) !
Dinas Pendidikan dan Kebudayaan	1.01.02 2.02 44	Sub Kegiatan Rehabilitasi Sedang/Berat Ruang TU	Jumlah Ruang TU yang Telah Direhabilitasi Sedang/Berat	Ruang	2	876.380.000	0	0	0.10	4.392.800	0.90	261.377.706	1	589.449.648	2	855.220.154	100,00%	97,59%
Dinas Pendidikan dan Kebudayaan	1.01.02 2.02 45	Sub Kegiatan Rehabilitasi Sedang/Berat Ruang Kepala Sekolah	Jumlah Ruang Kepala Sekolah yang Telah Direhabilitasi Sedang/Berat	Ruang	2	102.160.000	0	0	0.10	246.600	0.90	2.300.000	1	97.520.000	2	100.066.600	100,00%	97,95%
Dinas Pendidikan dan Kebudayaan	1.01.02 2.02 51	Sub Kegiatan Koordinasi, Perencanaan, Supervisi, dan Evaluasi Layanan di Bidang Pendidikan	Jumlah Dokumen Hasil Koordinasi, Perencanaan, Supervisi, dan Evaluasi Layanan di Bidang Pendidikan	Dokumen	4	307.989.839	0	0	2	167.978.800	2	99.612.851	0	23.520.000	4	291.111.651	100,00%	94,52%
Dinas Pendidikan dan Kebudayaan	1.01.02 2.02 52	Sub Kegiatan Sosialisasi dan Advokasi Kebijakan Bidang Pendidikan	Jumlah Kegiatan Sosialisasi dan Advokasi kebijakan bidang Pendidikan yang dilaksanakan	Dokumen	38	7.769.104.936	0	0	10	576.375.800	25	13.005.000	0	6.837.840.230	35	7.427.221.030	92,11%	95,60%
Dinas Pendidikan dan Kebudayaan	1.01.02 2.03	Kegiatan Pengelolaan Pendidikan Anak Usia Dini (PAUD)																
Dinas Pendidikan dan Kebudayaan	1.01.02 2.03 01	Sub Kegiatan Pembangunan Gedung/Ruang Kelas/Ruang Guru PAUD	Jumlah Gedung/Ruang Kelas/Ruang Guru PAUD yang Telah dibangun	Ruang	0	0	0	0	0	0	0	0	0	0	0	0	Isi target (k) !	Isi target (Rp) !
Dinas Pendidikan dan Kebudayaan	1.01.02 2.03 02	Sub Kegiatan Pembangunan Sarana, Prasarana dan Utilitas PAUD	Sarana, Prasarana dan Utilitas PAUD yang Terbangun	Ruang	2	750.540.000	0	0	0.10	2.482.200	0.90	1.740.000	1	738.545.500	2	742.767.700	100,00%	98,96%
Dinas Pendidikan dan Kebudayaan	1.01.02 2.03 03	Sub Kegiatan Rehabilitasi Sedang/Berat Gedung/Ruang Kelas/Ruang Guru PAUD	Jumlah Gedung/Ruang Kelas/Ruang Guru PAUD yang direhab Jumlah Gedung/Ruang Kelas/Ruang Guru PAUD yang Telah Direhabilitasi Sedang/Berat	Ruang	0	0	0	0	0	0	0	0	0	0	0	0	Isi target (k) !	Isi target (Rp) !

Perangkat Daerah	Kode	Program/Kegiatan	Indikator	Satuan	Target Kinerja	Pagu Anggaran	Realisasi Kinerja TW 1	Realisasi Anggaran TW 1	Realisasi Kinerja TW 2	Realisasi Anggaran TW 2	Realisasi Kinerja TW 3	Realisasi Anggaran TW 3	Realisasi Kinerja TW 4	Realisasi Anggaran TW 4	Realisasi Kinerja Tahunan	Realisasi Anggaran Tahunan	Persentase Realisasi Kinerja Tahunan	Persentase Realisasi Anggaran Tahunan
Dinas Pendidikan dan Kebudayaan	1.01.02 2.03 04	Sub Kegiatan Rehabilitasi Sedang/Berat Pembangunan Sarana, Prasarana dan Utilitas PAUD	Jumlah Sarana, Prasarana dan Utilitas PAUD yang Telah Direhabilitasi Sedang/Berat	Ruang	0	0	0	0	0	0	0	0	0	0	0	0	Isi target (k) !	Isi target (Rp) !
Dinas Pendidikan dan Kebudayaan	1.01.02 2.03 07	Sub Kegiatan Pengadaan Mebel PAUD	Mebel PAUD yang tersedia	Ruang	0	0	0	0	0	0	0	0	0	0	0	0	Isi target (k) !	Isi target (Rp) !
Dinas Pendidikan dan Kebudayaan	1.01.02 2.03 11	Sub Kegiatan Penyediaan Biaya Personil Peserta Didik PAUD	Jumlah Peserta Didik PAUD yang Menerima Biaya Personil Peserta Didik	...	0	0	0	0	0	0	0	0	0	0	0	0	Isi target (k) !	Isi target (Rp) !
Dinas Pendidikan dan Kebudayaan	1.01.02 2.03 12	Sub Kegiatan Pengadaan Alat Praktik dan Peraga Siswa PAUD	Jumlah Alat Praktik dan Peraga PAUD yang Tersedia	Paket	0	0	0	0	0	0	0	0	0	0	0	0	Isi target (k) !	Isi target (Rp) !
Dinas Pendidikan dan Kebudayaan	1.01.02 2.03 13	Sub Kegiatan Penyelenggaraan Proses Belajar PAUD	Jumlah Peserta Didik PAUD yang Mengikuti Proses Belajar	Peserta Didik	0	0	0	0	0	0	0	0	0	0	0	0	Isi target (k) !	Isi target (Rp) !
Dinas Pendidikan dan Kebudayaan	1.01.02 2.03 15	Sub Kegiatan Penyediaan Pendidik dan Tenaga Kependidikan bagi Satuan PAUD	Jumlah Pendidik dan Tenaga Kependidikan yang Tersedia pada PAUD	Orang	876	2.489.107.702	0	0	0.20	22.000.000	840	980.701.000	0	1.109.805.240	840.20	2.112.506.240	95,91%	84,87%
Dinas Pendidikan dan Kebudayaan	1.01.02 2.03 16	Sub Kegiatan Pengembangan Karir Pendidik dan Tenaga Kependidikan pada Satuan Pendidikan PAUD	Jumlah Pendidik dan Tenaga Kependidikan yang Mendapatkan Fasilitasi Kenaikan Pangkat/Golongan, Pemberian Promosi, Peningkatan Kompetensi dan Kualifikasi	Orang	50	109.634.310	0	0	0	0	48	29.289.790	0	45.947.450	48	75.237.240	96,00%	68,63%
Dinas Pendidikan dan Kebudayaan	1.01.02 2.03 17	Sub Kegiatan Pembinaan Kelembagaan dan Manajemen PAUD	Jumlah PAUD yang Dilaksanakan Pembinaan Kelembagaan dan Manajemen	Satuan Pendidikan	250	1.441.830.651	0	0	0.15	45.698.625	225	117.802.800	20	830.490.960	245.15	993.992.385	98,06%	68,94%
Dinas Pendidikan dan Kebudayaan	1.01.02 2.03 18	Sub Kegiatan Pengelolaan Dana BOP PAUD	Jumlah PAUD yang Mengelola Dana BOP	Satuan Pendidikan	300	5.999.998.439	0	0	0.10	30.592.000	200	93.237.950	80	5.583.513.015	280.10	5.707.342.965	93,37%	95,12%
Dinas Pendidikan dan Kebudayaan	1.01.02 2.03 19	Sub Kegiatan Peningkatan Kapasitas Pengelolaan Dana BOP PAUD	Jumlah Tenaga yang Meningkat Kapasitasnya dalam Pengelolaan Dana BOP PAUD	Orang	0	0	0	0	0	0	0	0	0	0	0	0	Isi target (k) !	Isi target (Rp) !
Dinas Pendidikan dan Kebudayaan	1.01.02 2.03 24	Sub Kegiatan Pelatihan Penggunaan Aplikasi Bidang Pendidikan	Jumlah peserta pelatihan penggunaan aplikasi di bidang pendidikan yang dilaksanakan	Orang	0	0	0	0	0	0	0	0	0	0	0	0	Isi target (k) !	Isi target (Rp) !

Perangkat Daerah	Kode	Program/Kegiatan	Indikator	Satuan	Target Kinerja	Pagu Anggaran	Realisasi Kinerja TW 1	Realisasi Anggaran TW 1	Realisasi Kinerja TW 2	Realisasi Anggaran TW 2	Realisasi Kinerja TW 3	Realisasi Anggaran TW 3	Realisasi Kinerja TW 4	Realisasi Anggaran TW 4	Realisasi Kinerja Tahunan	Realisasi Anggaran Tahunan	Persentase Realisasi Kinerja Tahunan	Persentase Realisasi Anggaran Tahunan
Dinas Pendidikan dan Kebudayaan	1.01.02 2.03 27	Sub Kegiatan Bimbingan Teknis Peningkatan Kapasitas Bidang Pendidikan	Jumlah Peserta Bimbingan Teknis Kapasitas Bidang Pendidikan yang dilaksanakan	Orang	40	232.122.064	0	0	0	0	0	0	36	26.483.200	36	26.483.200	90,00%	11,41%
Dinas Pendidikan dan Kebudayaan	1.01.02 2.04	Kegiatan Pengelolaan Pendidikan Nonformal/Kesetaraan																
Dinas Pendidikan dan Kebudayaan	1.01.02 2.04 02	Sub Kegiatan Pembangunan Sarana, Prasarana dan Utilitas Sekolah Nonformal/Kesetaraan	Jumlah Sarana, Prasarana dan Utilitas Sekolah yang Telah Dibangun	Paket	1	732.188.000	0	0	0.10	3.114.100	0.65	161.506.034	0.25	549.597.414	1	714.217.548	100,00%	97,55%
Dinas Pendidikan dan Kebudayaan	1.01.02 2.04 03	Sub Kegiatan Rehabilitasi Sedang/Berat Gedung/Ruang Kelas/Ruang Guru Pendidikan Nonformal/Kesetaraan	Jumlah Gedung/Ruang Kelas/Ruang Guru PAUD yang Telah Direhabilitasi Sedang/Berat	Ruang	2	532.656.000	0	0	0.20	3.281.200	0.55	169.403.458	1.25	348.281.401	2	520.966.059	100,00%	97,81%
Dinas Pendidikan dan Kebudayaan	1.01.02 2.04 04	Sub Kegiatan Rehabilitasi Sedang/Berat Pembangunan Sarana, Prasarana dan Utilitas Sekolah Nonformal/Kesetaraan	Jumlah Sarana, Prasarana dan Utilitas PAUD yang Telah Direhabilitasi Sedang/Berat	Unit	1	111.400.000	0	0	0.05	211.800	0.70	32.384.000	0.25	77.786.000	1	110.381.800	100,00%	99,09%
Dinas Pendidikan dan Kebudayaan	1.01.02 2.04 10	Sub Kegiatan Penyediaan Biaya Personil Peserta Didik Nonformal/Kesetaraan	Jumlah Peserta Didik Nonformal/Kesetaraan yang Menerima Biaya Personil Peserta Didik	Peserta Didik	0	0	0	0	0	0	0	0	0	0	0	0	Isi target (k) !	Isi target (Rp) !
Dinas Pendidikan dan Kebudayaan	1.01.02 2.04 12	Sub Kegiatan Penyelenggaraan Proses Belajar Nonformal/Kesetaraan	Jumlah Peserta Didik yang Mengikuti Proses Belajar	Peserta Didik	1000	174.481.244	0	0	0.10	10.200.480	886	55.446.620	100	40.836.250	986.10	106.483.350	98,61%	61,03%
Dinas Pendidikan dan Kebudayaan	1.01.02 2.04 14	Sub Kegiatan Penyediaan Pendidik dan Tenaga Kependidikan bagi Satuan Pendidikan Nonformal/Kesetaraan	Jumlah Pendidik dan Tenaga Kependidikan yang Tersedia bagi Satuan Pendidikan Nonformal/Kesetaraan	Orang	52	8.112.557	0	0	0	0	0	0	0	0	0	0	0,00%	0,00%
Dinas Pendidikan dan Kebudayaan	1.01.02 2.04 16	Sub Kegiatan Pembinaan Kelembagaan dan Manajemen Sekolah Nonformal/Kesetaraan	Jumlah Sekolah Nonformal/Kesetaraan yang Dilaksanakan Pembinaan Kelembagaan dan Manajemen	Satuan Pendidikan	220	280.608.279	0	0	0.15	12.521.600	208	86.507.800	0	145.835.935	208.15	244.865.335	94,61%	87,26%
Dinas Pendidikan dan Kebudayaan	1.01.02 2.04 17	Sub Kegiatan Pengelolaan Dana BOP Sekolah Nonformal/Kesetaraan	Jumlah Sekolah Nonformal/Kesetaraan yang Mengelola Dana BOP	Satuan Pendidikan	12	2.734.703.306	0	0	0	0	0	0	12	2.584.875.646	12	2.584.875.646	100,00%	94,52%

Perangkat Daerah	Kode	Program/Kegiatan	Indikator	Satuan	Target Kinerja	Pagu Anggaran	Realisasi Kinerja TW 1	Realisasi Anggaran TW 1	Realisasi Kinerja TW 2	Realisasi Anggaran TW 2	Realisasi Kinerja TW 3	Realisasi Anggaran TW 3	Realisasi Kinerja TW 4	Realisasi Anggaran TW 4	Realisasi Kinerja Tahunan	Realisasi Anggaran Tahunan	Persentase Realisasi Kinerja Tahunan	Persentase Realisasi Anggaran Tahunan
Dinas Pendidikan dan Kebudayaan	1.01.02 2.04 26	Sub Kegiatan Pelatihan Penggunaan Aplikasi Bidang Pendidikan	Jumlah peserta pelatihan penggunaan aplikasi di bidang pendidikan yang dilaksanakan	Orang	15	49.990.143	0	0	0.20	5.535.400	0	0	0	0	0.20	5.535.400	1,33%	11,07%
Dinas Pendidikan dan Kebudayaan	1.01.03	PROGRAM PENGEMBANGAN KURIKULUM																
Dinas Pendidikan dan Kebudayaan	1.01.03 2.02	Kegiatan Penetapan Kurikulum Muatan Lokal Pendidikan Anak Usia Dini dan Pendidikan Nonformal																
Dinas Pendidikan dan Kebudayaan	1.01.03 2.02 01	Sub Kegiatan Penyusunan Kompetensi Dasar Muatan Lokal Pendidikan Anak Usia Dini dan Pendidikan Nonformal	Jumlah Kompetensi Dasar Muatan Lokal Pendidikan Anak Usia Dini dan Pendidikan Nonformal yang Tersusun	Dokumen	1	53.190.440	0	0	0	0	0	0	1	46.592.200	1	46.592.200	100,00%	87,60%
Dinas Pendidikan dan Kebudayaan	1.01.03 2.02 02	Sub Kegiatan Penyusunan Silabus Muatan Lokal Pendidikan Anak Usia Dini dan Pendidikan Nonformal	Jumlah Silabus Muatan Lokal Pendidikan Anak Usia Dini dan Pendidikan Nonformal yang Tersusun	Dokumen	1	69.989.297	0	0	0	0	1	21.034.718	0	36.976.650	1	58.011.368	100,00%	82,89%
Dinas Pendidikan dan Kebudayaan	1.01.04	PROGRAM PENDIDIK DAN TENAGA KEPENDIDIKAN																
Dinas Pendidikan dan Kebudayaan	1.01.04 2.01	Kegiatan Pemerataan Kuantitas dan Kualitas Pendidik dan Tenaga Kependidikan bagi Satuan Pendidikan Dasar, PAUD, dan Pendidikan Nonformal/Kesetaraan																
Dinas Pendidikan dan Kebudayaan	1.01.04 2.01 01	Sub Kegiatan Perhitungan dan Pemetaan Pendidik dan Tenaga Kependidikan Satuan Pendidikan Dasar, PAUD, dan Pendidikan Nonformal/Kesetaraan	Jumlah Dokumen Hasil Perhitungan dan Pemetaan Pendidik dan Tenaga Kependidikan Satuan Satuan Pendidikan Dasar, PAUD, dan Pendidikan Nonformal/Kesetaraan	Orang	1950	6.328.019.289	285	238.022.750	285	1.956.227.590	582	384.225.000	750	3.057.729.300	1.902	5.636.204.640	97,54%	89,07%
Dinas Pendidikan dan Kebudayaan	1.01.04 2.01 02	Sub Kegiatan Penataan Pendistribusian Pendidik dan Tenaga Kependidikan bagi Satuan Pendidikan Dasar, PAUD, dan Pendidikan Nonformal/Kesetaraan	Jumlah Dokumen Hasil Perhitungan dan Pemetaan Pendidik dan Tenaga Kependidikan Satuan Satuan Pendidikan Dasar, PAUD, dan Pendidikan Nonformal/Kesetaraan	Orang	1430	2.782.083.448	105	119.926.374	250	373.091.748	580	668.530.793	450	1.114.688.433	1.385	2.276.237.348	96,85%	81,82%

Perangkat Daerah	Kode	Program/Kegiatan	Indikator	Satuan	Target Kinerja	Pagu Anggaran	Realisasi Kinerja TW 1	Realisasi Anggaran TW 1	Realisasi Kinerja TW 2	Realisasi Anggaran TW 2	Realisasi Kinerja TW 3	Realisasi Anggaran TW 3	Realisasi Kinerja TW 4	Realisasi Anggaran TW 4	Realisasi Kinerja Tahunan	Realisasi Anggaran Tahunan	Persentase Realisasi Kinerja Tahunan	Persentase Realisasi Anggaran Tahunan
Dinas Pendidikan dan Kebudayaan	1.01.05	PROGRAM PENGENDALIAN PERIZINAN PENDIDIKAN																
Dinas Pendidikan dan Kebudayaan	1.01.05 2.02	Kegiatan Penerbitan Izin PAUD dan Pendidikan Nonformal yang Diselenggarakan oleh Masyarakat																
Dinas Pendidikan dan Kebudayaan	1.01.05 2.02 01	Sub Kegiatan Penilaian Kelayakan Usul Perizinan PAUD dan Pendidikan Nonformal yang Diselenggarakan oleh Masyarakat	Jumlah PAUD dan Pendidikan Non Formal yang layak diberikan izin	Dokumen	16	49.993.850	0	0	4	8.955.000	6	26.935.700	5	8.310.000	15	44.200.700	93,75%	88,41%
Dinas Pendidikan dan Kebudayaan	2.22.02	PROGRAM PENGEMBANGAN KEBUDAYAAN																
Dinas Pendidikan dan Kebudayaan	2.22.02 2.01	Kegiatan Pengelolaan Kebudayaan yang Masyarakat Pelakunya dalam Daerah Kabupaten/Kota																
Dinas Pendidikan dan Kebudayaan	2.22.02 2.01 01	Sub Kegiatan Pelindungan, Pengembangan, Pemanfaatan Objek Pemajuan Kebudayaan	Jumlah Objek Pemajuan Kebudayaan yang Dilakukan Pelindungan, Pengembangan, Pemanfaatan Jumlah Objek Pemajuan Kebudayaan yang Dilakukan Pelindungan, Pengembangan, Pemanfaatan	Objek	3	119.912.797	0	11.125.000	0	29.763.852	2	37.012.337	1	26.771.264	3	104.672.453	100,00%	87,29%
Dinas Pendidikan dan Kebudayaan	2.22.02 2.01 02	Sub Kegiatan Pembinaan Sumber Daya Manusia, Lembaga, dan Pranata Kebudayaan	Jumlah Peserta Pembinaan Sumber Daya Manusia, Lembaga, dan Pranata Kebudayaan	Orang	40	149.997.509	0	0	0	6.497.130	38	141.777.400	0	0	38	148.274.530	95,00%	98,85%
Dinas Pendidikan dan Kebudayaan	2.22.02 2.02	Kegiatan Pelestarian Kesenian Tradisional yang Masyarakat Pelakunya dalam Daerah Kabupaten/Kota																
Dinas Pendidikan dan Kebudayaan	2.22.02 2.02 01	Sub Kegiatan Pelindungan, Pengembangan, Pemanfaatan Objek Pemajuan Tradisi Budaya	Jumlah Objek Pemajuan Tradisi Budaya yang Dilakukan Pelindungan, Pengembangan dan Pemanfaatan	Objek	2	299.999.502	0	9.800.000	0	0	2	279.074.120	0	0	2	288.874.120	100,00%	96,29%

Perangkat Daerah	Kode	Program/Kegiatan	Indikator	Satuan	Target Kinerja	Pagu Anggaran	Realisasi Kinerja TW 1	Realisasi Anggaran TW 1	Realisasi Kinerja TW 2	Realisasi Anggaran TW 2	Realisasi Kinerja TW 3	Realisasi Anggaran TW 3	Realisasi Kinerja TW 4	Realisasi Anggaran TW 4	Realisasi Kinerja Tahunan	Realisasi Anggaran Tahunan	Persentase Realisasi Kinerja Tahunan	Persentase Realisasi Anggaran Tahunan
Dinas Pendidikan dan Kebudayaan	2.22.02 2.02 02	Sub Kegiatan Pembinaan Sumber Daya Manusia, Lembaga, dan Pranata Tradisional	Jumlah Laporan Pembinaan Sumber Daya Manusia, Lembaga, dan Pranata Tradisional	Laporan	3	129.999.376	0	0	0.20	16.922.971	2	68.010.000	0.50	26.560.000	2.70	111.492.971	90,00%	85,76%
Dinas Pendidikan dan Kebudayaan	2.22.02 2.02 03	Sub Kegiatan Pemberian Penghargaan kepada Pihak yang Berprestasi atau Berkontribusi Luar Biasa Sesuai dengan Prestasi dan Kontribusinya dalam Pemajuan Kebudayaan	Jumlah Orang/Lembaga yang Diberi Penghargaan untuk Mereka yang Berjasa dalam Pemajuan Kebudyaan	Sertifikat	4	99.994.792	0	9.480.000	2	43.654.485	2	32.103.280	0	0	4	85.237.765	100,00%	85,24%
Dinas Pendidikan dan Kebudayaan	2.22.03	PROGRAM PENGEMBANGAN KESENIAN TRADISIONAL																
Dinas Pendidikan dan Kebudayaan	2.22.03 2.01	Kegiatan Pembinaan Kesenian yang Masyarakat Pelakunya dalam Daerah Kabupaten/Kota																
Dinas Pendidikan dan Kebudayaan	2.22.03 2.01 01	Sub Kegiatan Peningkatan Pendidikan dan Pelatihan Sumber Daya Manusia Kesenian Tradisional	Jumlah Sumber Daya Manusia Kesenian Tradisional yang Mendapat Pendidikan dan Pelatihan (Ditingkatkan Kompetensinya)	Orang	50	149.999.646	0	24.190.000	48	102.546.280	0	17.229.000	0	0	48	143.965.280	96,00%	95,98%
Dinas Pendidikan dan Kebudayaan	2.22.03 2.01 02	Sub Kegiatan Standardisasi dan Sertifikasi Sumber Daya Manusia Kesenian Tradisional Sesuai dengan Kebutuhan dan Tuntutan	Jumlah Sumber Daya Manusia Kesenian Tradisonal yang Mengikuti Proses Standarisasi	Sertifikat	270	189.973.149	0	0	0	0	265	66.424.421	0	58.114.560	265	124.538.981	98,15%	65,56%
Dinas Pendidikan dan Kebudayaan	2.22.04	PROGRAM PEMBINAAN SEJARAH																
Dinas Pendidikan dan Kebudayaan	2.22.04 2.01	Kegiatan Pembinaan Sejarah Lokal dalam 1 (satu) Daerah Kabupaten/Kota																
Dinas Pendidikan dan Kebudayaan	2.22.04 2.01 01	Sub Kegiatan Pemberdayaan Sumber Daya Manusia dan Lembaga Sejarah Lokal Kabupaten/Kota	Jumlah Sumber Daya Manusia dan Lembaga Sejarah Lokal Provinsi yang Diberdayakan	Orang	17	149.998.986	0	0	8	47.809.450	5	37.670.000	4	49.850.000	17	135.329.450	100,00%	90,22%
Dinas Pendidikan dan Kebudayaan	2.22.04 2.01 03	Sub Kegiatan Peningkatan Akses Masyarakat Terhadap Data dan Informasi Sejarah	Jumlah Dokumen Data dan Informasi Sejarah yang Dapat Diakses Masyarakat	Dokumen	3	179.999.269	0.10	14.300.000	0.25	18.820.350	0.90	70.736.000	1.50	29.945.800	2.75	133.802.150	91,67%	74,33%

Perangkat Daerah	Kode	Program/Kegiatan	Indikator	Satuan	Target Kinerja	Pagu Anggaran	Realisasi Kinerja TW 1	Realisasi Anggaran TW 1	Realisasi Kinerja TW 2	Realisasi Anggaran TW 2	Realisasi Kinerja TW 3	Realisasi Anggaran TW 3	Realisasi Kinerja TW 4	Realisasi Anggaran TW 4	Realisasi Kinerja Tahunan	Realisasi Anggaran Tahunan	Persentase Realisasi Kinerja Tahunan	Persentase Realisasi Anggaran Tahunan
Dinas Pendidikan dan Kebudayaan	2.22.05	PROGRAM PELESTARIAN DAN PENGELOLAAN CAGAR BUDAYA																
Dinas Pendidikan dan Kebudayaan	2.22.05 2.01	Kegiatan Penetapan Cagar Budaya Peringkat Kabupaten/Kota																
Dinas Pendidikan dan Kebudayaan	2.22.05 2.01 01	Sub Kegiatan Pendaftaran Objek Diduga Cagar Budaya	Jumlah Objek Diduga Cagar Budaya yang Didaftarkan	Objek	2	78.563.865	0	23.880.000	1	35.048.810	1	11.000.000	0	0	2	69.928.810	100,00%	89,01%
Dinas Pendidikan dan Kebudayaan	2.22.05 2.01 02	Sub Kegiatan Penetapan Cagar Budaya	Jumlah Objek Cagar Budaya yang Ditetapkan	Objek	2	109.999.057	0	0	0	0	2	10.414.243	0	98.035.989	2	108.450.232	100,00%	98,59%
Dinas Pendidikan dan Kebudayaan	2.22.05 2.02	Kegiatan Pengelolaan Cagar Budaya Peringkat Kabupaten/Kota																
Dinas Pendidikan dan Kebudayaan	2.22.05 2.02 01	Sub Kegiatan Pelindungan Cagar Budaya	Jumlah Objek Cagar Budaya yang Dilindungi	Objek	1	99.955.590	0	0	0	0	1	45.354.030	0	54.400.000	1	99.754.030	100,00%	99,80%
Dinas Pendidikan dan Kebudayaan	2.22.05 2.02 02	Sub Kegiatan Pengembangan Cagar Budaya	Jumlah Objek Cagar Budaya yang Dikembangkan	Objek	1	114.985.987	0	0	0	0	1	6.620.180	0	107.731.440	1	114.351.620	100,00%	99,45%
Dinas Pendidikan dan Kebudayaan	2.22.05 2.02 03	Sub Kegiatan Pemanfaatan Cagar Budaya	Jumlah Objek Cagar Budaya yang Dimanfaatkan	Objek	1	100.844.505	0	0	0	0	1	5.507.450	0	95.139.840	1	100.647.290	100,00%	99,80%

KABUPATEN KUBU RAYA

Laporan Evaluasi Rencana Kerja Perangkat Daerah Tahun 2023

Perangkat Daerah	Kode	Program/Kegiatan	Indikator	Satuan	Target Kinerja	Pagu Anggaran	Realisasi Kinerja TW 1	Realisasi Anggaran TW 1	Realisasi Kinerja TW 2	Realisasi Anggaran TW 2	Realisasi Kinerja TW 3	Realisasi Anggaran TW 3	Realisasi Kinerja TW 4	Realisasi Anggaran TW 4	Realisasi Kinerja Tahunan	Realisasi Anggaran Tahunan	Persentase Realisasi Kinerja Tahunan	Persentase Realisasi Anggaran Tahunan
Dinas Kesehatan	1.02.01	PROGRAM PENUNJANG URUSAN PEMERINTAHAN DAERAH KABUPATEN/KOTA																
Dinas Kesehatan	1.02.01 2.01	Kegiatan Perencanaan, Penganggaran, dan Evaluasi Kinerja Perangkat Daerah																
Dinas Kesehatan	1.02.01 2.01 01	Sub Kegiatan Penyusunan Dokumen Perencanaan Perangkat Daerah	Jumlah Dokumen Perencanaan Perangkat Daerah	Dokumen	1	69.182.426	0	12.460.000	0	2.997.700	0	22.976.900	1	9.614.155	1	48.048.755	100,00%	69,45%
Dinas Kesehatan	1.02.01 2.01 02	Sub Kegiatan Koordinasi dan Penyusunan Dokumen RKA-SKPD	Jumlah Dokumen RKA-SKPD dan Laporan Hasil Koordinasi Penyusunan Dokumen RKA-SKPD	Dokumen	1	33.749.893	0.08	2.973.600	0.23	8.369.500	0	7.684.000	0.69	8.124.200	1	27.151.300	100,00%	80,45%
Dinas Kesehatan	1.02.01 2.01 04	Sub Kegiatan Koordinasi dan Penyusunan DPA-SKPD	Jumlah Dokumen DPA-SKPD dan Laporan Hasil Koordinasi Penyusunan Dokumen DPA-SKPD	Dokumen	1	36.749.959	0.03	973.600	0.06	2.122.600	0	18.250.900	0.91	13.391.000	1	34.738.100	100,00%	94,53%
Dinas Kesehatan	1.02.01 2.01 05	Sub Kegiatan Koordinasi dan Penyusunan Perubahan DPA- SKPD	Jumlah Dokumen Perubahan DPA-SKPD dan Laporan Hasil Koordinasi Penyusunan Dokumen Perubahan DPA-SKPD	Dokumen	1	55.760.360	0	8.675.000	0	12.009.800	0	17.814.500	1	11.934.000	1	50.433.300	100,00%	90,45%
Dinas Kesehatan	1.02.01 2.01 06	Sub Kegiatan Koordinasi dan Penyusunan Laporan Capaian Kinerja dan Ikhtisar Realisasi Kinerja SKPD	Jumlah Laporan Capaian Kinerja dan Ikhtisar Realisasi Kinerja SKPD dan Laporan Hasil Koordinasi Penyusunan Laporan Capaian Kinerja	Laporan	1	26.725.390	0	998.600	0	879.000	0	13.509.000	1	9.693.900	1	25.080.500	100,00%	93,85%
Dinas Kesehatan	1.02.01 2.01 07	Sub Kegiatan Evaluasi Kinerja Perangkat Daerah	Jumlah Laporan Evaluasi Kinerja Perangkat Daerah	Laporan	6	82.605.132	0	1.998.700	0	20.994.000	0	17.839.200	6	29.687.000	6	70.518.900	100,00%	85,37%
Dinas Kesehatan	1.02.01 2.02	Kegiatan Administrasi Keuangan Perangkat Daerah																
Dinas Kesehatan	1.02.01 2.02 01	Sub Kegiatan Penyediaan Gaji dan Tunjangan ASN	Jumlah Orang yang Menerima Gaji dan Tunjangan ASN	Orang/Bulan	12	79.800.759.132	3	11.966.349.473	3	26.608.037.829	3	17.132.893.579	3	18.688.443.998	12	74.395.724.879	100,00%	93,23%

Perangkat Daerah	Kode	Program/Kegiatan	Indikator	Satuan	Target Kinerja	Pagu Anggaran	Realisasi Kinerja TW 1	Realisasi Anggaran TW 1	Realisasi Kinerja TW 2	Realisasi Anggaran TW 2	Realisasi Kinerja TW 3	Realisasi Anggaran TW 3	Realisasi Kinerja TW 4	Realisasi Anggaran TW 4	Realisasi Kinerja Tahunan	Realisasi Anggaran Tahunan	Persentase Realisasi Kinerja Tahunan	Persentase Realisasi Anggaran Tahunan
Dinas Kesehatan	1.02.01 2.02 03	Sub kegiatan Pelaksanaan Penatausahaan dan Pengujian/Verifikasi Keuangan SKPD	Jumlah Dokumen Penatausahaan dan Pengujian/Verifikasi Keuangan SKPD	Dokumen	1	92.627.704	0.07	4.800.000	0.15	9.850.000	0	4.873.700	0.78	5.556.800	1	25.080.500	100,00%	27,08%
Dinas Kesehatan	1.02.01 2.02 04	Sub Kegiatan Koordinasi dan Pelaksanaan Akuntansi SKPD	Jumlah Dokumen Koordinasi dan Pelaksanaan Akuntansi SKPD	Dokumen	1	92.838.095	0.04	5.700.000	0.12	17.839.200	0	31.134.809	0.84	24.557.500	1	79.231.509	100,00%	85,34%
Dinas Kesehatan	1.02.01 2.02 05	Sub Kegiatan Koordinasi dan Penyusunan Laporan Keuangan Akhir Tahun SKPD	Jumlah Laporan Keuangan Akhir Tahun SKPD dan Laporan Hasil Koordinasi Penyusunan Laporan Keuangan Akhir Tahun SKPD	Laporan	1	27.864.058	0.02	839.700	0.21	10.050.000	0	3.275.000	0.77	12.039.700	1	26.204.400	100,00%	94,04%
Dinas Kesehatan	1.02.01 2.02 06	Sub Kegiatan Pengelolaan dan Penyiapan Bahan Tanggapan Pemeriksaan	Jumlah Dokumen Bahan Tanggapan Pemeriksaan dan Tindak Lanjut Pemeriksaan	Dokumen	2	2.767.947	0	1.700.700	0	0	0	962.800	2	0	2	2.663.500	100,00%	96,23%
Dinas Kesehatan	1.02.01 2.02 07	Sub Kegiatan Koordinasi dan Penyusunan Laporan Keuangan Bulanan/ Triwulanan/ Semesteran SKPD	Jumlah Laporan Keuangan Bulanan/ Triwulanan/ Semesteran SKPD dan Laporan Koordinasi Penyusunan Laporan Keuangan Bulanan/Triwulanan /Semesteran SKPD	Laporan	22	79.655.214	1	12.640.000	1.10	13.199.900	0	15.716.500	19.90	34.117.100	22	75.673.500	100,00%	95,00%
Dinas Kesehatan	1.02.01 2.02 08	Sub Kegiatan Penyusunan Pelaporan dan Analisis Prognosis Realisasi Anggaran	Jumlah Dokumen Pelaporan dan Analisis Prognosis Realisasi Anggaran	Dokumen	1	38.988.937	0.03	2.998.700	0	0	0	15.108.900	0.97	17.389.500	1	35.497.100	100,00%	91,04%
Dinas Kesehatan	1.02.01 2.05	Kegiatan Administrasi Kepegawaian Perangkat Daerah																
Dinas Kesehatan	1.02.01 2.05 02	Sub Kegiatan Pengadaan Pakaian Dinas beserta Atribut Kelengkapannya	Jumlah Paket Pakaian Dinas beserta Atribut Kelengkapan	Paket	200	129.982.364	0	0	2	13.275.200	0	90.000.000	198	25.200.000	200	128.475.200	100,00%	98,84%
Dinas Kesehatan	1.02.01 2.05 03	Sub Kegiatan Pendataan dan Pengolahan Administrasi Kepegawaian	Jumlah Dokumen Pendataan dan Pengolahan Administrasi Kepegawaian	Dokumen	1	12.582.111	0	0	0.67	8.380.550	0	4.200.000	0.33	0	1	12.580.550	100,00%	99,99%
Dinas Kesehatan	1.02.01 2.05 04	Sub Kegiatan Koordinasi dan Pelaksanaan Sistem Informasi Kepegawaian	Jumlah Dokumen Hasil Koordinasi dan Pelaksanaaan Sistem Informasi Kepegawaian (Sistem Informasi Kepegawaian-SIMPEG) yang aktif dikelola	Aplikasi	1	57.881.901	0	0	0	0	0	0	1	52.129.400	1	52.129.400	100,00%	90,06%

Perangkat Daerah	Kode	Program/Kegiatan	Indikator	Satuan	Target Kinerja	Pagu Anggaran	Realisasi Kinerja TW 1	Realisasi Anggaran TW 1	Realisasi Kinerja TW 2	Realisasi Anggaran TW 2	Realisasi Kinerja TW 3	Realisasi Anggaran TW 3	Realisasi Kinerja TW 4	Realisasi Anggaran TW 4	Realisasi Kinerja Tahunan	Realisasi Anggaran Tahunan	Persentase Realisasi Kinerja Tahunan	Persentase Realisasi Anggaran Tahunan
Dinas Kesehatan	1.02.01 2.05 05	Sub Kegiatan Monitoring, Evaluasi, dan Penilaian Kinerja Pegawai	Jumlah Dokumen Monitoring, Evaluasi, dan Penilaian Kinerja Pegawai	Dokumen	1	51.493.263	0	0	1	51.379.250	0	0	0	0	1	51.379.250	100,00%	99,78%
Dinas Kesehatan	1.02.01 2.05 10	Sub Kegiatan Sosialisasi Peraturan Perundang-Undangan	Jumlah Orang yang Mengikuti Sosialisasi Peraturan Perundang-Undangan	Orang	25	29.104.696	0	0	0	0	0	0	25	27.935.700	25	27.935.700	100,00%	95,98%
Dinas Kesehatan	1.02.01 2.06	Kegiatan Administrasi Umum Perangkat Daerah																
Dinas Kesehatan	1.02.01 2.06 01	Sub Kegiatan Penyediaan Komponen Instalasi Listrik/Penerangan Bangunan Kantor	Jumlah Paket Komponen Instalasi Listrik/Penerangan Bangunan Kantor yang Disediakan	Bulan	12	19.933.300	0	0	1	90.000	0	0	11	19.776.400	12	19.866.400	100,00%	99,66%
Dinas Kesehatan	1.02.01 2.06 04	Sub Kegiatan Penyediaan Bahan Logistik Kantor	Jumlah Paket Bahan Logistik Kantor yang Disediakan	Paket	57	79.743.926	0	0	4	5.400.000	0	0	0	0	4	5.400.000	7,02%	6,77%
Dinas Kesehatan	1.02.01 2.06 05	Sub Kegiatan Penyediaan Barang Cetakan dan Penggandaan	Jumlah Paket Barang Cetakan dan Penggandaan yang Disediakan	Paket	9	41.755.440	0	0	2.60	9.897.860	0	0	1.40	10.438.860	4	20.336.720	44,44%	48,70%
Dinas Kesehatan	1.02.01 2.06 09	Sub Kegiatan Penyelenggaraan Rapat Koordinasi dan Konsultasi SKPD	Jumlah Laporan Penyelenggaraan Rapat Koordinasi dan Konsultasi SKPD yang disusun dan ditetapkan tepat waktu	Dokumen	1	574.898.667	0.10	38.520.600	0.13	51.723.650	0	191.879.000	0.77	152.815.000	1	434.938.250	100,00%	75,65%
Dinas Kesehatan	1.02.01 2.07	Kegiatan Pengadaan Barang Milik Daerah Penunjang Urusan Pemerintah Daerah																
Dinas Kesehatan	1.02.01 2.07 06	Sub Kegiatan Pengadaan Peralatan dan Mesin Lainnya	Jumlah Unit Peralatan dan Mesin Lainnya yang Disediakan	Unit	20	75.745.759	0	0	0.09	714.000	0	69.201.286	19.91	713.286	20	70.628.572	100,00%	93,24%
Dinas Kesehatan	1.02.01 2.07 10	Sub Kegiatan Pengadaan Sarana dan Prasarana Gedung Kantor atau Bangunan Lainnya	Jumlah Unit Sarana dan Prasarana Gedung Kantor atau Bangunan Lainnya yang Disediakan	Unit	4	130.476.208	0	0	0	0	4	75.623.500	0	0	4	75.623.500	100,00%	57,96%
Dinas Kesehatan	1.02.01 2.08	Kegiatan Penyediaan Jasa Penunjang Urusan Pemerintahan Daerah																
Dinas Kesehatan	1.02.01 2.08 02	Sub Kegiatan Penyediaan Jasa Komunikasi, Sumber Daya Air dan Listrik	Jumlah Laporan Penyediaan Jasa Komunikasi, Sumber Daya Air dan Listrik yang Disediakan	Laporan	1	385.111.740	0.04	32.050.531	0.06	52.555.338	0	57.382.800	0.90	92.321.339	1	234.310.008	100,00%	60,84%

Perangkat Daerah	Kode	Program/Kegiatan	Indikator	Satuan	Target Kinerja	Pagu Anggaran	Realisasi Kinerja TW 1	Realisasi Anggaran TW 1	Realisasi Kinerja TW 2	Realisasi Anggaran TW 2	Realisasi Kinerja TW 3	Realisasi Anggaran TW 3	Realisasi Kinerja TW 4	Realisasi Anggaran TW 4	Realisasi Kinerja Tahunan	Realisasi Anggaran Tahunan	Persentase Realisasi Kinerja Tahunan	Persentase Realisasi Anggaran Tahunan
Dinas Kesehatan	1.02.01 2.08 04	Sub Kegiatan Penyediaan Jasa Pelayanan Umum Kantor	Jumlah Laporan Penyediaan Jasa Pelayanan Umum Kantor yang Disediakan	Laporan	1	148.999.962	0.13	17.600.000	0.35	50.638.000	0	36.146.784	0.52	34.199.630	1	138.584.414	100,00%	93,01%
Dinas Kesehatan	1.02.01 2.09	Kegiatan Pemeliharaan Barang Milik Daerah Penunjang Urusan Pemerintahan Daerah																
Dinas Kesehatan	1.02.01 2.09 02	Sub Kegiatan Penyediaan Jasa Pemeliharaan, Biaya Pemeliharaan, Pajak dan Perizinan Kendaraan Dinas Operasional atau Lapangan	Jumlah Kendaraan Dinas Operasional atau Lapangan yang Dipelihara dan dibayarkan Pajak dan Perizinannya	Unit	17	240.048.570	0	0	1	14.056.000	0	152.456.300	16	16.037.200	17	182.549.500	100,00%	76,05%
Dinas Kesehatan	1.02.01 2.09 10	Sub Kegiatan Pemeliharaan/Rehabilitasi Sarana dan Prasarana Gedung Kantor atau Bangunan Lainnya	Jumlah Sarana dan Prasarana Gedung Kantor atau Bangunan Lainnya yang Dipelihara/Direhabilitasi	Unit	33	404.931.820	0	0	22	160.696.900	0	119.090.000	10	100.050.000	32	379.836.900	96,97%	93,80%
Dinas Kesehatan	1.02.02	PROGRAM PEMENUHAN UPAYA KESEHATAN PERORANGAN DAN UPAYA KESEHATAN MASYARAKAT																
Dinas Kesehatan	1.02.02 2.01	Kegiatan Penyediaan Fasilitas Pelayanan Kesehatan untuk UKM dan UKP Kewenangan Daerah Kabupaten/Kota																
Dinas Kesehatan	1.02.02 2.01 01	Sub Kegiatan Pembangunan Rumah Sakit beserta Sarana dan Prasarana Pendukungnya	Jumlah Rumah Sakit Baru yang Memenuhi Rasio Tempat Tidur Terhadap Jumlah Penduduk Minimal 1:1000	Unit	1	2.400.010.000	0	0	0	0	0	606.556.737	1	1.718.299.213	1	2.324.855.950	100,00%	96,87%
Dinas Kesehatan	1.02.02 2.01 13	Sub Kegiatan Pengadaan Prasarana dan Pendukung Fasilitas Pelayanan Kesehatan	Jumlah Sarana Air Bersih Puskesmas yang diadakan	Unit	5	2.150.455.768	0	0	0	0	5	2.140.150.000	0	0	5	2.140.150.000	100,00%	99,52%
Dinas Kesehatan	1.02.02 2.01 14	Sub Kegiatan Pengadaan Alat Kesehatan/Alat Penunjang Medik Fasilitas Pelayanan Kesehatan	Jumlah Alat Kesehatan/Alat Penunjang Medik Fasilitas Pelayanan Kesehatan yang Disediakan	Set	13	11.254.936.620	0.01	2.031.400	11.50	3.171.797.500	0	3.210.269.307	0	4.070.928.062	11.51	10.455.026.269	88,54%	92,89%
Dinas Kesehatan	1.02.02 2.01 16	Sub Kegiatan Pengadaan Obat, Vaksin	Jumlah Dokumen Rencana Kebutuhan Obat Kabupaten yang tersusun tepat waktu	Dokumen	1	4.108.819.000	0.00	4.410.600	0.25	1.220.278.300	0	1.855.606.040	0.65	779.727.280	0.90	3.860.022.220	90,10%	93,94%
Dinas Kesehatan	1.02.02 2.01 17	Sub Kegiatan Pengadaan Bahan Habis Pakai	Jumlah Bahan Habis Pakai yang Disediakan	Unit Kerja	12	3.651.283.580	0	131.600	2.40	418.762.700	0	2.583.306.193	7.60	570.412.188	10	3.572.612.681	83,33%	97,85%

Perangkat Daerah	Kode	Program/Kegiatan	Indikator	Satuan	Target Kinerja	Pagu Anggaran	Realisasi Kinerja TW 1	Realisasi Anggaran TW 1	Realisasi Kinerja TW 2	Realisasi Anggaran TW 2	Realisasi Kinerja TW 3	Realisasi Anggaran TW 3	Realisasi Kinerja TW 4	Realisasi Anggaran TW 4	Realisasi Kinerja Tahunan	Realisasi Anggaran Tahunan	Persentase Realisasi Kinerja Tahunan	Persentase Realisasi Anggaran Tahunan
Dinas Kesehatan	1.02.02 2.01 20	Sub Kegiatan Pemeliharaan Rutin dan Berkala Alat Kesehatan/Alat Penunjang Medik Fasilitas Pelayanan Kesehatan	Jumlah Alat Kesehatan/Alat Penunjang Medik Fasilitas Layanan Kesehatan yang Terpelihara Sesuai Standar	Unit	18	206.105.668	0.56	8.593.150	0	0	0	164.845.100	17.44	27.805.000	18	201.243.250	100,00%	97,64%
Dinas Kesehatan	1.02.02 2.02	Kegiatan Penyediaan Layanan Kesehatan untuk UKM dan UKP Rujukan Tingkat Daerah Kabupaten/Kota																
Dinas Kesehatan	1.02.02 2.02 01	Sub Kegiatan Pengelolaan Pelayanan Kesehatan Ibu Hamil	Jumlah Ibu Hamil yang Mendapatkan Pelayanan Kesehatan Sesuai Standar	Orang	12681	162.780.711	2.706	19.800.000	297	2.175.800	0	15.281.300	0	114.508.000	3.003	151.765.100	23,68%	93,23%
Dinas Kesehatan	1.02.02 2.02 02	Sub Kegiatan Pengelolaan Pelayanan Kesehatan Ibu Bersalin	Jumlah Ibu Bersalin yang Mendapatkan Pelayanan Kesehatan Sesuai Standar	Orang	12098	866.984.211	139	14.686.400	1.012	106.258.500	0	317.293.100	10.149	336.600.000	11.300	774.838.000	93,40%	89,37%
Dinas Kesehatan	1.02.02 2.02 03	Sub Kegiatan Pengelolaan Pelayanan Kesehatan Bayi Baru Lahir	Jumlah Bayi Baru Lahir yang Mendapatkan Pelayanan Kesehatan Sesuai Standar	Orang	11522	130.246.344	0	0	0	0	0	0	11.500	115.195.600	11.500	115.195.600	99,81%	88,44%
Dinas Kesehatan	1.02.02 2.02 04	Sub Kegiatan Pengelolaan Pelayanan Kesehatan Balita	Jumlah Balita yang mendapatkan pelayanan kesehatan sesuai standar	Orang	53762	77.099.359	2.897	8.771.900	7.467	22.604.000	0	11.078.000	0	29.500.000	10.364	71.953.900	19,28%	93,33%
Dinas Kesehatan	1.02.02 2.02 05	Sub Kegiatan Pengelolaan Pelayanan Kesehatan pada Usia Pendidikan Dasar	Jumlah Anak Usia Pendidikan Dasar yang Mendapatkan Pelayanan Kesehatan	Orang	8269	50.303.373	0	0	1.070	9.832.200	0	33.492.800	7.099	2.375.000	8.169	45.700.000	98,79%	90,85%
Dinas Kesehatan	1.02.02 2.02 06	Sub Kegiatan Pengelolaan Pelayanan Kesehatan pada Usia Produktif	Jumlah Penduduk Usia Produktif yang Mendapatkan Oekayanan Kesehatan Sesuai Standar	Orang	382553	51.748.129	29.876	5.694.100	91	17.346.000	0	5.825.000	340.586	17.585.800	370.553	46.450.900	96,86%	89,76%
Dinas Kesehatan	1.02.02 2.02 07	Sub Kegiatan Pengelolaan Pelayanan Kesehatan pada Usia Lanjut	Jumlah Penduduk Usia Lanjut yang Mendapatkan Pelayanan Kesehatan Sesuai Standar	Orang	48196	935.609.195	397	711.800	12.418	241.064.400	0	242.300.000	35.381	450.000.000	48.196	934.076.200	100,00%	99,84%
Dinas Kesehatan	1.02.02 2.02 08	Sub Kegiatan Pengelolaan Pelayanan Kesehatan Penderita Hipertensi	Jumlah Penderita Hipertensi yang Mendapatkan Pelayanan Kesehatan Sesuai Standar	Orang	135303	81.690.984	14.103	6.925.000	0	0	0	19.375.000	111.200	44.370.700	125.303	70.670.700	92,61%	86,51%

Perangkat Daerah	Kode	Program/Kegiatan	Indikator	Satuan	Target Kinerja	Pagu Anggaran	Realisasi Kinerja TW 1	Realisasi Anggaran TW 1	Realisasi Kinerja TW 2	Realisasi Anggaran TW 2	Realisasi Kinerja TW 3	Realisasi Anggaran TW 3	Realisasi Kinerja TW 4	Realisasi Anggaran TW 4	Realisasi Kinerja Tahunan	Realisasi Anggaran Tahunan	Persentase Realisasi Kinerja Tahunan	Persentase Realisasi Anggaran Tahunan
Dinas Kesehatan	1.02.02 2.02 09	Sub Kegiatan Pengelolaan Pelayanan Kesehatan Penderita Diabetes Melitus	Jumlah Penderita Diabetes Melitus yang Mendapatkan Pelayanan Kesehatan Sesuai Standar	Orang	10025	44.661.720	0	0	641	4.250.000	0	0	9.380	37.502.000	10.021	41.752.000	99,96%	93,48%
Dinas Kesehatan	1.02.02 2.02 10	Sub Kegiatan Pengelolaan Pelayanan Kesehatan Orang dengan Gangguan Jiwa Berat	Jumlah Orang yang Mendapatkan Pelayanan Kesehatan Orang dengan Gangguan Jiwa Berat Sesuai Standar	Orang	643	50.223.545	33	3.505.400	340	35.616.200	0	0	260	6.900.000	633	46.021.600	98,44%	91,63%
Dinas Kesehatan	1.02.02 2.02 11	Sub Kegiatan Pengelolaan Pelayanan Kesehatan Orang Terduga Tuberkulosis	Cakupan penemuan dan pengobatan TBC (TBC treatment coverage)	Orang	1266	174.071.858	0	0	211	24.411.750	0	61.875.800	1.055	59.309.600	1.266	145.597.150	100,00%	83,64%
Dinas Kesehatan	1.02.02 2.02 12	Sub Kegiatan Pengelolaan Pelayanan Kesehatan Orang dengan Risiko Terinfeksi HIV	Jumlah Orang Terduga Menderita HIV yang mendapatkan Pelayanan Sesuai Standar	Orang	14746	70.073.591	0	0	1.814	8.597.600	0	9.850.000	10.932	35.343.330	12.746	53.790.930	86,44%	76,76%
Dinas Kesehatan	1.02.02 2.02 13	Sub Kegiatan Pengelolaan Pelayanan Kesehatan bagi Penduduk pada Kondisi Kejadian Luar Biasa (KLB)	Jumlah Dokumen Hasil Pengelolaan Pelayanan Kesehatan bagi Penduduk pada Kondisi Kejadian Luar Biasa (KLB) yang disusun dan ditetapkan tepat waktu	Dokumen	1	64.812.394	0.14	8.666.500	0.43	26.175.000	0	19.310.400	0.43	3.975.000	1	58.126.900	100,00%	89,68%
Dinas Kesehatan	1.02.02 2.02 14	Sub Kegiatan Pengelolaan Pelayanan Kesehatan bagi Penduduk Terdampak Krisis Kesehatan Akibat Bencana dan/atau Berpotensi Bencana	Jumlah Dokumen Hasil Pengelolaan Pelayanan Kesehatan bagi Penduduk Terdampak Krisis Kesehatan Akibat Bencana dan/atau Berpotensi Bencana yang disusun dan ditetapkan tepat waktu	Dokumen	1	60.840.578	0	0	0.36	21.448.100	0	9.200.000	0.64	22.225.000	1	52.873.100	100,00%	86,90%
Dinas Kesehatan	1.02.02 2.02 15	Sub Kegiatan Pengelolaan Pelayanan Kesehatan Gizi Masyarakat	Jumlah Dokumen Hasil Pengelolaan Pelayanana Kesehatan Gizi Masyarakat	Dokumen	1	479.985.523	0.04	26.570.400	0.04	19.350.000	0	27.558.200	0.92	310.964.000	1	384.442.600	100,00%	80,09%
Dinas Kesehatan	1.02.02 2.02 16	Sub Kegiatan Pengelolaan Pelayanan Kesehatan Kerja dan Olahraga	Jumlah Dokumen Hasil Pengelolaan Pelayanan Kesehatan Kerja dan Olahraga	Dokumen	1	134.015.857	0.03	2.500.000	0.14	14.319.800	0	27.165.500	0.83	60.159.400	1	104.144.700	100,00%	77,71%
Dinas Kesehatan	1.02.02 2.02 17	Sub Kegiatan Pengelolaan Pelayanan Kesehatan Lingkungan	Jumlah Dokumen Hasil Pengelolaan Pelayanan Kesehatan Lingkungan	Dokumen	1	153.746.693	0.10	17.559.700	0.31	57.157.400	0	8.577.400	0.59	61.721.200	1	145.015.700	100,00%	94,32%
Dinas Kesehatan	1.02.02 2.02 18	Sub Kegiatan Pengelolaan Pelayanan Promosi Kesehatan	Jumlah Dokumen Hasil Pengelolaan Pelayanan Promosi Kesehatan	Dokumen	1	157.315.028	0	0	0.10	13.422.350	0	138.473.950	0.90	3.900.000	1	155.796.300	100,00%	99,03%

Perangkat Daerah	Kode	Program/Kegiatan	Indikator	Satuan	Target Kinerja	Pagu Anggaran	Realisasi Kinerja TW 1	Realisasi Anggaran TW 1	Realisasi Kinerja TW 2	Realisasi Anggaran TW 2	Realisasi Kinerja TW 3	Realisasi Anggaran TW 3	Realisasi Kinerja TW 4	Realisasi Anggaran TW 4	Realisasi Kinerja Tahunan	Realisasi Anggaran Tahunan	Persentase Realisasi Kinerja Tahunan	Persentase Realisasi Anggaran Tahunan
Dinas Kesehatan	1.02.02 2.02 19	Sub Kegiatan Pengelolaan Pelayanan Kesehatan Tradisional, Akupuntur, Asuhan Mandiri, dan Tradisional Lainnya	Jumlah Dokumen Hasil Pengelolaan Pelayanan Kesehatan Tradisional, Akupuntur, Asuhan Mandiri dan Tradisional Lainnya	Dokumen	1	44.328.724	0	0	0.95	40.859.800	0	975.000	0	450.000	0.95	42.284.800	95,00%	95,39%
Dinas Kesehatan	1.02.02 2.02 20	Sub Kegiatan Pengelolaan Surveilans Kesehatan	Jumlah Dokumen Hasil Pengelolaan Surveilans Kesehatan	Dokumen	1	106.790.654	0.33	19.053.150	0.07	4.100.000	0.20	29.800.000	0.40	47.350.000	1	100.303.150	100,00%	93,93%
Dinas Kesehatan	1.02.02 2.02 22	Sub Kegiatan Pengelolaan Pelayanan Kesehatan Jiwa dan NAPZA	Jumlah Penyalahgunaan NAPZA yang Mendapatkan Pelayanan Kesehatan	Orang	20	65.621.126	2	5.700.000	1	4.048.800	0	0	17	40.904.800	20	50.653.600	100,00%	77,19%
Dinas Kesehatan	1.02.02 2.02 23	Sub Kegiatan Pengelolaan Upaya Kesehatan Khusus	Jumlah Dokumen Hasil Pengelolaan Pelayanan Kesehatan Khusus	Dokumen	1	1.239.693.726	0	0	0	75.342.500	0	225.321.400	1	706.869.000	1	1.007.532.900	100,00%	81,27%
Dinas Kesehatan	1.02.02 2.02 24	Sub Kegiatan Pengelolaan Upaya Pengurangan Risiko Krisis Kesehatan dan Pasca Krisis Kesehatan	Jumlah Dokumen Hasil Pengelolaan Upaya Pengurangan Risiko Krisis Kesehatan dan Pasca Krisis Kesehatan	Dokumen	1	24.705.279	0	3.824.700	0	11.561.600	0	0	1	9.250.000	1	24.636.300	100,00%	99,72%
Dinas Kesehatan	1.02.02 2.02 25	Sub Kegiatan Pelayanan Kesehatan Penyakit Menular dan Tidak Menular	Jumlah Dokumen Hasil Pelayanan Kesehatan Penyakit Menular dan Tidak Menular	Dokumen	1	408.139.011	0	0	0	31.600.000	0	172.051.000	1	124.525.000	1	328.176.000	100,00%	80,41%
Dinas Kesehatan	1.02.02 2.02 26	Sub Kegiatan Pengelolaan Jaminan Kesehatan Masyarakat	Jumlah Dokumen Hasil Pengelolaan Jaminan Kesehatan Masyarakat	Dokumen	12	20.541.513.915	3.76	6.431.498.400	2	3.317.440.000	2	6.895.234.700	2.50	3.592.083.700	10.26	20.236.256.800	85,50%	98,51%
Dinas Kesehatan	1.02.02 2.02 27	Sub Kegiatan Deteksi Dini Penyalahgunaan NAPZA di Fasyankes dan Sekolah	Jumlah Orang yang Menerima Layanan Deteksi Dini Penyalahgunaan NAPZA di Fasilitas Pelayanan Kesehatan (Fasyankes) dan Sekolah	Orang	282	26.147.623	0	0	0	5.200.000	0	4.050.000	282	15.305.300	282	24.555.300	100,00%	93,91%
Dinas Kesehatan	1.02.02 2.02 28	Sub Kegiatan Pengambilan dan Pengiriman Spesimen Penyakit Potensial KLB ke Laboratorium Rujukan/Nasional	Jumlah Spesimen Penyakit Potensial Kejadian Luar Biasa (KLB) ke Laboratorium Rujukan/Nasional yang Didistribusikan	Paket	100	37.512.994	59.66	22.379.050	2.96	1.110.000	0	0	37.38	3.330.000	100	26.819.050	100,00%	71,49%
Dinas Kesehatan	1.02.02 2.02 32	Sub Kegiatan Operasional Pelayanan Rumah Sakit	Jumlah Dokumen Operasional Pelayanan Rumah Sakit	Dokumen	1	13.782.060.740	0	857.671.373	0	1.382.110.857	0	2.389.467.124	1	8.382.735.242	1	13.011.984.596	100,00%	94,41%
Dinas Kesehatan	1.02.02 2.02 33	Sub Kegiatan Operasional Pelayanan Puskesmas	Jumlah Dokumen Operasional Pelayanan Puskesmas	Dokumen	20	64.928.403.740	4	124.332.089	3	111.970.036	6	1.082.630.204	7	62.067.561.426	20	63.386.493.755	100,00%	97,63%

Perangkat Daerah	Kode	Program/Kegiatan	Indikator	Satuan	Target Kinerja	Pagu Anggaran	Realisasi Kinerja TW 1	Realisasi Anggaran TW 1	Realisasi Kinerja TW 2	Realisasi Anggaran TW 2	Realisasi Kinerja TW 3	Realisasi Anggaran TW 3	Realisasi Kinerja TW 4	Realisasi Anggaran TW 4	Realisasi Kinerja Tahunan	Realisasi Anggaran Tahunan	Persentase Realisasi Kinerja Tahunan	Persentase Realisasi Anggaran Tahunan
Dinas Kesehatan	1.02.02 2.02 35	Sub Kegiatan Pelaksanaan Akreditasi Fasilitas Kesehatan di Kabupaten/Kota	Jumlah Fasilitas Kesehatan yang Terakreditasi di Kabupaten/Kota	Unit	20	1.588.695.322	0	6.000.000	0	17.624.000	0	31.250.800	20	748.049.600	20	802.924.400	100,00%	50,54%
Dinas Kesehatan	1.02.02 2.02 36	Sub Kegiatan Investigasi Awal Kejadian Tidak Diharapkan (Kejadian Ikutan Pasca Imunisasi dan Pemberian Obat Massal)	Jumlah Laporan Hasil Investigasi Awal Kejadian Tidak Diharapkan (Kejadian Ikutan Pasca Imunisasi dan Pemberian Obat Massal)	Laporan	1	48.436.064	0.36	20.895.900	0.09	4.950.000	0	0	0.55	17.728.000	1	43.573.900	100,00%	89,96%
Dinas Kesehatan	1.02.02 2.02 37	Sub Kegiatan Pelaksanaan Kewaspadaan Dini dan Respon Wabah	Jumlah Dokumen Hasil Pelaksanaan Kewaspadaan Dini dan Respon Wabah	Dokumen	1	86.510.137	0	0	0	9.450.000	1	73.645.900	0	0	1	83.095.900	100,00%	96,05%
Dinas Kesehatan	1.02.02 2.02 38	Sub Kegiatan Penyediaan dan Pengelolaan Sistem Penanganan Gawat Darurat Terpadu (SPGDT)	Jumlah Public Safety Center (PSC 119) Tersediaan, Terkelolaan dan Terintegrasi Dengan Rumah Sakit Dalam Satu Sistem Penangan Gawat Darurat Terpadu (SPGDT)	Unit	1	195.712.509	0	6.411.000	0	12.650.000	0	32.635.000	1	129.308.400	1	181.004.400	100,00%	92,48%
Dinas Kesehatan	1.02.02 2.03	Kegiatan Penyelenggaraan Sistem Informasi Kesehatan Secara Terintegrasi																
Dinas Kesehatan	1.02.02 2.03 01	Sub Kegiatan Pengelolaan Data dan Informasi Kesehatan	Jumlah Dokumen Hasil Pengelolaan Data dan Informasi Kesehatan	Dokumen	1	73.571.498	0	3.040.000	0	4.448.300	0	12.499.000	1	32.867.700	1	52.855.000	100,00%	71,84%
Dinas Kesehatan	1.02.02 2.03 02	Sub Kegiatan Pengelolaan Sistem Informasi Kesehatan	Jumlah Dokumen Hasil Pengelolaan Sistem Informasi Kesehatan	Dokumen	20	78.299.899	3	1.447.600	7	5.040.000	2	4.346.000	8	48.350.700	20	59.184.300	100,00%	75,59%
Dinas Kesehatan	1.02.02 2.04	Kegiatan Penerbitan Izin Rumah Sakit Kelas C, D dan Fasilitas Kesehatan Tingkat Daerah Kabupaten/Kota																
Dinas Kesehatan	1.02.02 2.04 03	Sub Kegiatan Peningkatan Mutu Pelayanan Fasilitas Kesehatan	Jumlah Fasilitas Kesehatan yang Dilakukan Pengukuran Indikator Nasional Mutu (INM) Pelayanan Kesehatan	Unit	20	92.803.978	0	0	8	38.073.500	0	0	12	27.400.000	20	65.473.500	100,00%	70,55%
Dinas Kesehatan	1.02.03	PROGRAM PENINGKATAN KAPASITAS SUMBER DAYA MANUSIA KESEHATAN																
Dinas Kesehatan	1.02.03 2.01	Kegiatan Pemberian Izin Praktik Tenaga Kesehatan di Wilayah Kabupaten/Kota																

Perangkat Daerah	Kode	Program/Kegiatan	Indikator	Satuan	Target Kinerja	Pagu Anggaran	Realisasi Kinerja TW 1	Realisasi Anggaran TW 1	Realisasi Kinerja TW 2	Realisasi Anggaran TW 2	Realisasi Kinerja TW 3	Realisasi Anggaran TW 3	Realisasi Kinerja TW 4	Realisasi Anggaran TW 4	Realisasi Kinerja Tahunan	Realisasi Anggaran Tahunan	Persentase Realisasi Kinerja Tahunan	Persentase Realisasi Anggaran Tahunan
Dinas Kesehatan	1.02.03 2.01 01	Sub Kegiatan Pengendalian Perizinan Praktik Tenaga Kesehatan	Jumlah Dokumen Hasil Pengendalian Perizinan Praktik Tenaga Kesehatan	Dokumen	1	76.519.702	0	0	0	6.665.900	0	19.425.000	1	50.321.750	1	76.412.650	100,00%	99,86%
Dinas Kesehatan	1.02.03 2.02	Kegiatan Perencanaan Kebutuhan dan Pendayagunaan Sumber Daya Manusia Kesehatan untuk UKP dan UKM di Wilayah Kabupaten/Kota																
Dinas Kesehatan	1.02.03 2.02 01	Sub Kegiatan Perencanaan dan Distribusi serta Pemerataan Sumber Daya Manusia Kesehatan	Jumlah Dokumen Hasil Perencanaan dan Distribusi serta Pemerataan Sumber Daya Manusia Kesehatan	Dokumen	1	48.803.690	0	0	0	0	0	0	1	48.754.800	1	48.754.800	100,00%	99,90%
Dinas Kesehatan	1.02.03 2.02 02	Sub Kegiatan Pemenuhan Kebutuhan Sumber Daya Manusia Kesehatan	Jumlah Sumber Daya Manusia Kesehatan yang Memenuhi Standar di Fasilitas Pelayanan Kesehatan (Fasyankes)	Dokumen	1	11.080.938.589	0	1.703.800.000	0	2.971.406.800	0	2.541.620.000	1	2.693.260.000	1	9.910.086.800	100,00%	89,43%
Dinas Kesehatan	1.02.03 2.02 03	Sub Kegiatan Pembinaan dan Pengawasan Sumber Daya Manusia Kesehatan	Jumlah Dokumen Hasil Pembinaan dan Pengawasan Sumber Daya Manusia Kesehatan	Dokumen	1	295.557.215	0	0	0	15.054.400	0	20.450.000	1	200.000.000	1	235.504.400	100,00%	79,68%
Dinas Kesehatan	1.02.03 2.03	Kegiatan Pengembangan Mutu dan Peningkatan Kompetensi Teknis Sumber Daya Manusia Kesehatan Tingkat Daerah Kabupaten/Kota																
Dinas Kesehatan	1.02.03 2.03 01	Sub Kegiatan Pengembangan Mutu dan Peningkatan Kompetensi Teknis Sumber Daya Manusia Kesehatan Tingkat Daerah Kabupaten/Kota	Jumlah Dokumen Hasil Pengembangan Mutu dan Peningkatan Kompetensi Teknis Sumber Daya Manusia Kesehatan Tingkat Daerah Kabupaten	Dokumen	1	1.058.632.968	0	0	0	0	0	99.363.500	1	597.212.700	1	696.576.200	100,00%	65,80%
Dinas Kesehatan	1.02.04	PROGRAM SEDIAAN FARMASI, ALAT KESEHATAN DAN MAKANAN MINUMAN																
Dinas Kesehatan	1.02.04 2.02	Kegiatan Pemberian Sertifikat Produksi untuk Sarana Produksi Alat Kesehatan Kelas 1 tertentu dan Perbekalan Kesehatan Rumah Tangga Kelas 1 Tertentu Perusahaan Rumah Tangga																

Perangkat Daerah	Kode	Program/Kegiatan	Indikator	Satuan	Target Kinerja	Pagu Anggaran	Realisasi Kinerja TW 1	Realisasi Anggaran TW 1	Realisasi Kinerja TW 2	Realisasi Anggaran TW 2	Realisasi Kinerja TW 3	Realisasi Anggaran TW 3	Realisasi Kinerja TW 4	Realisasi Anggaran TW 4	Realisasi Kinerja Tahunan	Realisasi Anggaran Tahunan	Persentase Realisasi Kinerja Tahunan	Persentase Realisasi Anggaran Tahunan
Dinas Kesehatan	1.02.04 2.02 02	Sub Kegiatan Pengendalian dan Pengawasan serta Tindak Lanjut Pengawasan Perbekalan Kesehatan Rumah Tangga Kelas 1 Tertentu Perusahaan Rumah Tangga	Jumlah Dokumen Hasil Pengendalian dan Pengawasan serta Tindak Lanjut Pengawasan Perbekalan Kesehatan Rumah Tangga Kelas 1 Tertentu Perusahaan Rumah Tangga	Dokumen	1	64.966.382	0	1.756.200	0	0	0	38.850.000	1	7.755.000	1	48.361.200	100,00%	74,44%
Dinas Kesehatan	1.02.04 2.04	Kegiatan Penerbitan Sertifikat Laik Higiene Sanitasi Tempat Pengelolaan Makanan (TPM) antara lain Jasa Boga, Rumah Makan/Restoran dan Depot Air Minum (DAM)																
Dinas Kesehatan	1.02.04 2.04 01	Sub Kegiatan Pengendalian dan Pengawasan serta Tindak Lanjut Pengawasan Penerbitan Sertifikat Laik Higiene Sanitasi Tempat Pengelolaan Makanan (TPM) antara lain Jasa Boga, Rumah Makan/Restoran dan Depot Air Minum (DAM)	Jumlah Dokumen Hasil Pengendalian dan Pengawasan serta Tindak Lanjut Pengawasan Penerbitan Sertifikat Laik Higiene Sanitasi Tempat Pengelolaan Makanan (TPM) antara lain Jasa Boga, Rumah Makan/Restoran dan Depot Air Minum (DAM)	Dokumen	1	61.055.695	0	0	0	6.190.000	0	25.618.900	1	24.716.500	1	56.525.400	100,00%	92,58%
Dinas Kesehatan	1.02.05	PROGRAM PEMBERDAYAAN MASYARAKAT BIDANG KESEHATAN																
Dinas Kesehatan	1.02.05 2.01	Kegiatan Advokasi, Pemberdayaan, Kemitraan, Peningkatan Peran serta Masyarakat dan Lintas Sektor Tingkat Daerah Kabupaten/Kota																
Dinas Kesehatan	1.02.05 2.01 01	Sub Kegiatan Peningkatan Upaya Promosi Kesehatan, Advokasi, Kemitraan dan Pemberdayaan Masyarakat	Jumlah Dokumen Promosi Kesehatan, Advokasi, Kemitraan dan Pemberdayaan Masyarakat	Dokumen	1	202.464.548	0	0	0	1.673.000	0	64.922.900	1	129.303.000	1	195.898.900	100,00%	96,76%
Dinas Kesehatan	1.02.05 2.02	Kegiatan Pelaksanaan Sehat dalam rangka Promotif Preventif Tingkat Daerah Kabupaten/Kota																
Dinas Kesehatan	1.02.05 2.02 01	Sub Kegiatan Penyelenggaraan Promosi Kesehatan dan Gerakan Hidup Bersih dan Sehat	Jumlah Dokumen Hasil Penyelenggaraan Promosi Kesehatan dan Gerakan Hidup Bersih dan Sehat	Dokumen	1	70.308.165	0	0	0	24.093.100	0	31.197.400	1	9.480.000	1	64.770.500	100,00%	92,12%

Perangkat Daerah	Kode	Program/Kegiatan	Indikator	Satuan	Target Kinerja	Pagu Anggaran	Realisasi Kinerja TW 1	Realisasi Anggaran TW 1	Realisasi Kinerja TW 2	Realisasi Anggaran TW 2	Realisasi Kinerja TW 3	Realisasi Anggaran TW 3	Realisasi Kinerja TW 4	Realisasi Anggaran TW 4	Realisasi Kinerja Tahunan	Realisasi Anggaran Tahunan	Persentase Realisasi Kinerja Tahunan	Persentase Realisasi Anggaran Tahunan
Dinas Kesehatan	1.02.05 2.03	Kegiatan Pengembangan dan Pelaksanaan Upaya Kesehatan Bersumber Daya Masyarakat (UKBM) Tingkat Daerah Kabupaten/Kota																
Dinas Kesehatan	1.02.05 2.03 01	Sub Kegiatan Bimbingan Teknis dan Supervisi Pengembangan dan Pelaksanaan Upaya Kesehatan Bersumber Daya Masyarakat (UKBM)	Jumlah Dokumen Hasil Bimbingan Teknis dan Supervisi Upaya Kesehatan Bersumber Daya Masyarakat (UKBM)	Dokumen	1	6.752.586.163	0	0	0.30	1.432.880.800	0.20	1.431.000.000	0.50	3.395.139.400	1	6.259.020.200	100,00%	92,69%

KABUPATEN KUBU RAYA

Laporan Evaluasi Rencana Kerja Perangkat Daerah Tahun 2023

Perangkat Daerah	Kode	Program/Kegiatan	Indikator	Satuan	Target Kinerja	Pagu Anggaran	Realisasi Kinerja TW 1	Realisasi Anggaran TW 1	Realisasi Kinerja TW 2	Realisasi Anggaran TW 2	Realisasi Kinerja TW 3	Realisasi Anggaran TW 3	Realisasi Kinerja TW 4	Realisasi Anggaran TW 4	Realisasi Kinerja Tahunan	Realisasi Anggaran Tahunan	Persentase Realisasi Kinerja Tahunan	Persentase Realisasi Anggaran Tahunan
Dinas Pekerjaan Umum dan Penataan Ruang, Perumahan Rakyat, dan Kawasan Permukiman	1.03.01	PROGRAM PENUNJANG URUSAN PEMERINTAHAN DAERAH KABUPATEN/KOTA																
Dinas Pekerjaan Umum dan Penataan Ruang, Perumahan Rakyat, dan Kawasan Permukiman	1.03.01 2.01	Kegiatan Perencanaan, Penganggaran, dan Evaluasi Kinerja Perangkat Daerah																
Dinas Pekerjaan Umum dan Penataan Ruang, Perumahan Rakyat, dan Kawasan Permukiman	1.03.01 2.01 01	Sub Kegiatan Penyusunan Dokumen Perencanaan Perangkat Daerah	Jumlah Dokumen Perencanaan Perangkat Daerah	Dokumen	7	47.246.930	2	12.796.424	2	10.930.190	1	6.674.250	2	16.310.066	7	46.710.930	100,00%	98,87%
Dinas Pekerjaan Umum dan Penataan Ruang, Perumahan Rakyat, dan Kawasan Permukiman	1.03.01 2.01 06	Sub Kegiatan Koordinasi dan Penyusunan Laporan Capaian Kinerja dan Ikhtisar Realisasi Kinerja SKPD	Jumlah Laporan Capaian Kinerja dan Ikhtisar Realisasi Kinerja SKPD dan Laporan Hasil Koordinasi Penyusunan Laporan Capaian Kinerja dan Ikhtisar Realisasi Kinerja SKPD	Laporan	3	18.367.057	1	4.276.971	2	13.530.875	0	259.200	0	0	3	18.067.046	100,00%	98,37%
Dinas Pekerjaan Umum dan Penataan Ruang, Perumahan Rakyat, dan Kawasan Permukiman	1.03.01 2.01 07	Sub Kegiatan Evaluasi Kinerja Perangkat Daerah	Jumlah Laporan Evaluasi Kinerja Perangkat Daerah	Laporan	4	50.061.839	2	11.374.175	0	14.334.156	1	10.893.422	1	12.784.081	4	49.385.834	100,00%	98,65%
Dinas Pekerjaan Umum dan Penataan Ruang, Perumahan Rakyat, dan Kawasan Permukiman	1.03.01 2.02	Kegiatan Administrasi Keuangan Perangkat Daerah																

Perangkat Daerah	Kode	Program/Kegiatan	Indikator	Satuan	Target Kinerja	Pagu Anggaran	Realisasi Kinerja TW 1	Realisasi Anggaran TW 1	Realisasi Kinerja TW 2	Realisasi Anggaran TW 2	Realisasi Kinerja TW 3	Realisasi Anggaran TW 3	Realisasi Kinerja TW 4	Realisasi Anggaran TW 4	Realisasi Kinerja Tahunan	Realisasi Anggaran Tahunan	Persentase Realisasi Kinerja Tahunan	Persentase Realisasi Anggaran Tahunan
Dinas Pekerjaan Umum dan Penataan Ruang, Perumahan Rakyat, dan Kawasan Permukiman	1.03.01 2.02 01	Sub Kegiatan Penyediaan Gaji dan Tunjangan ASN	Jumlah Orang yang Menerima Gaji dan Tunjangan ASN	Orang/Bulan	99	11.674.826.928	0	1.792.293.411	99	4.171.333.853	0	2.368.283.091	0	2.110.513.499	99	10.442.423.854	100,00%	89,44%
Dinas Pekerjaan Umum dan Penataan Ruang, Perumahan Rakyat, dan Kawasan Permukiman	1.03.01 2.02 05	Sub Kegiatan Koordinasi dan Penyusunan Laporan Keuangan Akhir Tahun SKPD	Jumlah Laporan Keuangan Akhir Tahun SKPD dan Laporan Hasil Koordinasi Penyusunan Laporan Keuangan Akhir Tahun SKPD	Laporan	1	15.872.046	1	5.754.778	0	9.875.000	0	0	0	0	1	15.629.778	100,00%	98,47%
Dinas Pekerjaan Umum dan Penataan Ruang, Perumahan Rakyat, dan Kawasan Permukiman	1.03.01 2.02 07	Sub Kegiatan Koordinasi dan Penyusunan Laporan Keuangan Bulanan/ Triwulanan/ Semesteran SKPD	Jumlah Laporan Keuangan Bulanan/ Triwulanan/ Semesteran SKPD dan Laporan Koordinasi Penyusunan Laporan Keuangan Bulanan/Triwulanan /Semesteran SKPD	Laporan	12	9.158.621	3	1.010.000	3	3.189.164	3	0	3	4.914.448	12	9.113.612	100,00%	99,51%
Dinas Pekerjaan Umum dan Penataan Ruang, Perumahan Rakyat, dan Kawasan Permukiman	1.03.01 2.03	Kegiatan Administrasi Barang Milik Daerah pada Perangkat Daerah																
Dinas Pekerjaan Umum dan Penataan Ruang, Perumahan Rakyat, dan Kawasan Permukiman	1.03.01 2.03 06	Sub Kegiatan Penatausahaan Barang Milik Daerah pada SKPD	Jumlah Laporan Penatausahaan Barang Milik Daerah pada SKPD	Laporan	24	133.400.000	6	34.435.000	6	10.950.000	6	24.250.000	6	56.415.000	24	126.050.000	100,00%	94,49%
Dinas Pekerjaan Umum dan Penataan Ruang, Perumahan Rakyat, dan Kawasan Permukiman	1.03.01 2.05	Kegiatan Administrasi Kepegawaian Perangkat Daerah																
Dinas Pekerjaan Umum dan Penataan Ruang, Perumahan Rakyat, dan Kawasan Permukiman	1.03.01 2.05 02	Sub Kegiatan Pengadaan Pakaian Dinas beserta Atribut Kelengkapannya	Jumlah Paket Pakaian Dinas beserta Atribut Kelengkapan	Stell	0	0	0	0	0	0	0	0	0	0	0	0	Isi target (k) !	Isi target (Rp) !

Perangkat Daerah	Kode	Program/Kegiatan	Indikator	Satuan	Target Kinerja	Pagu Anggaran	Realisasi Kinerja TW 1	Realisasi Anggaran TW 1	Realisasi Kinerja TW 2	Realisasi Anggaran TW 2	Realisasi Kinerja TW 3	Realisasi Anggaran TW 3	Realisasi Kinerja TW 4	Realisasi Anggaran TW 4	Realisasi Kinerja Tahunan	Realisasi Anggaran Tahunan	Persentase Realisasi Kinerja Tahunan	Persentase Realisasi Anggaran Tahunan
Dinas Pekerjaan Umum dan Penataan Ruang, Perumahan Rakyat, dan Kawasan Permukiman	1.03.01 2.05 11	Sub Kegiatan Bimbingan Teknis Implementasi Peraturan Perundang-Undangan	Jumlah Orang yang Mengikuti Bimbingan Teknis Implementasi Peraturan Perundang- Undangan	Orang	18	97.785.000	0	0	0	0	6	34.080.000	12	39.451.125	18	73.531.125	100,00%	75,20%
Dinas Pekerjaan Umum dan Penataan Ruang, Perumahan Rakyat, dan Kawasan Permukiman	1.03.01 2.06	Kegiatan Administrasi Umum Perangkat Daerah																
Dinas Pekerjaan Umum dan Penataan Ruang, Perumahan Rakyat, dan Kawasan Permukiman	1.03.01 2.06 01	Sub Kegiatan Penyediaan Komponen Instalasi Listrik/Penerangan Bangunan Kantor	Jumlah Paket Komponen Instalasi Listrik/Penerangan Bangunan Kantor yang Disediakan	Paket	9	27.569.200	0	6.990.500	9	6.990.500	0	6.996.100	0	6.510.200	9	27.487.300	100,00%	99,70%
Dinas Pekerjaan Umum dan Penataan Ruang, Perumahan Rakyat, dan Kawasan Permukiman	1.03.01 2.06 04	Sub Kegiatan Penyediaan Bahan Logistik Kantor	Jumlah Paket Bahan Logistik Kantor yang Disediakan	Paket	4	212.915.170	1	67.846.232	1	44.031.588	1	50.002.579	1	18.578.438	4	180.458.837	100,00%	84,76%
Dinas Pekerjaan Umum dan Penataan Ruang, Perumahan Rakyat, dan Kawasan Permukiman	1.03.01 2.06 05	Sub Kegiatan Penyediaan Barang Cetakan dan Penggandaan	Jumlah Paket Barang Cetakan dan Penggandaan yang Disediakan	Paket	4	45.816.853	1	11.564.040	1	9.762.240	1	9.803.520	1	14.493.620	4	45.623.420	100,00%	99,58%
Dinas Pekerjaan Umum dan Penataan Ruang, Perumahan Rakyat, dan Kawasan Permukiman	1.03.01 2.06 06	Sub Kegiatan Penyediaan Bahan Bacaan dan Peraturan Perundang-undangan	Jumlah Dokumen Bahan Bacaan dan Peraturan Perundang-Undangan yang Disediakan	Dokumen	4	59.566.240	1	9.843.590	1	20.963.470	1	8.129.000	1	20.611.180	4	59.547.240	100,00%	99,97%
Dinas Pekerjaan Umum dan Penataan Ruang, Perumahan Rakyat, dan Kawasan Permukiman	1.03.01 2.06 09	Sub Kegiatan Penyelenggaraan Rapat Koordinasi dan Konsultasi SKPD	Jumlah Laporan Penyelenggaraan Rapat Koordinasi dan Konsultasi SKPD	Laporan	266	217.796.000	51	25.200.000	53	14.915.000	62	61.443.443	64	57.736.290	230	159.294.733	86,47%	73,14%

Perangkat Daerah	Kode	Program/Kegiatan	Indikator	Satuan	Target Kinerja	Pagu Anggaran	Realisasi Kinerja TW 1	Realisasi Anggaran TW 1	Realisasi Kinerja TW 2	Realisasi Anggaran TW 2	Realisasi Kinerja TW 3	Realisasi Anggaran TW 3	Realisasi Kinerja TW 4	Realisasi Anggaran TW 4	Realisasi Kinerja Tahunan	Realisasi Anggaran Tahunan	Persentase Realisasi Kinerja Tahunan	Persentase Realisasi Anggaran Tahunan
Dinas Pekerjaan Umum dan Penataan Ruang, Perumahan Rakyat, dan Kawasan Permukiman	1.03.01 2.07	Kegiatan Pengadaan Barang Milik Daerah Penunjang Urusan Pemerintah Daerah																
Dinas Pekerjaan Umum dan Penataan Ruang, Perumahan Rakyat, dan Kawasan Permukiman	1.03.01 2.07 05	Sub Kegiatan Pengadaan Mebel	Jumlah Paket Mebel yang Disediakan	Unit	0	0	0	0	0	0	0	0	0	0	0	0	Isi target (k) !	Isi target (Rp) !
Dinas Pekerjaan Umum dan Penataan Ruang, Perumahan Rakyat, dan Kawasan Permukiman	1.03.01 2.07 06	Sub Kegiatan Pengadaan Peralatan dan Mesin Lainnya	Jumlah Unit Peralatan dan Mesin Lainnya yang Disediakan	Unit	25	235.991.740	0	0	24	194.229.881	0	6.745.000	1	29.730.000	25	230.704.881	100,00%	97,76%
Dinas Pekerjaan Umum dan Penataan Ruang, Perumahan Rakyat, dan Kawasan Permukiman	1.03.01 2.07 10	Sub Kegiatan Pengadaan Sarana dan Prasarana Gedung Kantor atau Bangunan Lainnya	Jumlah Unit Sarana dan Prasarana Gedung Kantor atau Bangunan Lainnya yang Disediakan	Unit	0	0	0	0	0	0	0	0	0	0	0	0	Isi target (k) !	Isi target (Rp) !
Dinas Pekerjaan Umum dan Penataan Ruang, Perumahan Rakyat, dan Kawasan Permukiman	1.03.01 2.08	Kegiatan Penyediaan Jasa Penunjang Urusan Pemerintahan Daerah																
Dinas Pekerjaan Umum dan Penataan Ruang, Perumahan Rakyat, dan Kawasan Permukiman	1.03.01 2.08 02	Sub Kegiatan Penyediaan Jasa Komunikasi, Sumber Daya Air dan Listrik	Jumlah Laporan Penyediaan Jasa Komunikasi, Sumber Daya Air dan Listrik yang Disediakan	Laporan	12	371.255.496	3	77.594.319	3	32.298.375	3	85.920.752	3	75.958.704	12	271.772.150	100,00%	73,20%
Dinas Pekerjaan Umum dan Penataan Ruang, Perumahan Rakyat, dan Kawasan Permukiman	1.03.01 2.08 03	Sub Kegiatan Penyediaan Jasa Peralatan dan Perlengkapan Kantor	Jumlah Laporan Penyediaan Jasa Peralatan dan Perlengkapan Kantor yang Disediakan	Laporan	2	99.187.500	0	0	0	0	0	0	2	99.187.500	2	99.187.500	100,00%	100,00%

Perangkat Daerah	Kode	Program/Kegiatan	Indikator	Satuan	Target Kinerja	Pagu Anggaran	Realisasi Kinerja TW 1	Realisasi Anggaran TW 1	Realisasi Kinerja TW 2	Realisasi Anggaran TW 2	Realisasi Kinerja TW 3	Realisasi Anggaran TW 3	Realisasi Kinerja TW 4	Realisasi Anggaran TW 4	Realisasi Kinerja Tahunan	Realisasi Anggaran Tahunan	Persentase Realisasi Kinerja Tahunan	Persentase Realisasi Anggaran Tahunan
Dinas Pekerjaan Umum dan Penataan Ruang, Perumahan Rakyat, dan Kawasan Permukiman	1.03.01 2.08 04	Sub Kegiatan Penyediaan Jasa Pelayanan Umum Kantor	Jumlah Laporan Penyediaan Jasa Pelayanan Umum Kantor yang Disediakan	Laporan	12	1.250.760.000	0	192.300.000	6	344.440.000	3	302.240.000	3	304.480.000	12	1.143.460.000	100,00%	91,42%
Dinas Pekerjaan Umum dan Penataan Ruang, Perumahan Rakyat, dan Kawasan Permukiman	1.03.01 2.09	Kegiatan Pemeliharaan Barang Milik Daerah Penunjang Urusan Pemerintahan Daerah																
Dinas Pekerjaan Umum dan Penataan Ruang, Perumahan Rakyat, dan Kawasan Permukiman	1.03.01 2.09 01	Sub Kegiatan Penyediaan Jasa Pemeliharaan, Biaya Pemeliharaan, dan Pajak Kendaraan Perorangan Dinas atau Kendaraan Dinas Jabatan	Jumlah Kendaraan Dinas Operasional atau Lapangan yang Dipelihara dan dibayarkan Pajak dan Perizinannya	Unit	132	1.657.383.471	14	98.305.000	19	852.395.350	44	246.157.755	55	210.313.402	132	1.407.171.507	100,00%	84,90%
Dinas Pekerjaan Umum dan Penataan Ruang, Perumahan Rakyat, dan Kawasan Permukiman	1.03.01 2.09 06	Sub Kegiatan Pemeliharaan Peralatan dan Mesin Lainnya	Jumlah Peralatan dan Mesin Lainnya yang Dipelihara	Unit	90	68.680.000	22	15.580.000	22	15.580.000	22	20.530.000	24	16.960.000	90	68.650.000	100,00%	99,96%
Dinas Pekerjaan Umum dan Penataan Ruang, Perumahan Rakyat, dan Kawasan Permukiman	1.03.01 2.09 11	Sub Kegiatan Pemeliharaan/ Rehabilitasi Sarana dan Prasarana Pendukung Gedung Kantor atau Bangunan Lainnya	Jumlah Sarana dan Prasarana Pendukung Gedung Kantor atau Bangunan Lainnya yang Dipelihara/Direhabilitasi	Unit	60	36.600.000	15	9.150.000	15	9.150.000	15	9.150.000	15	9.150.000	60	36.600.000	100,00%	100,00%
Dinas Pekerjaan Umum dan Penataan Ruang, Perumahan Rakyat, dan Kawasan Permukiman	1.03.02	PROGRAM PENGELOLAAN SUMBER DAYA AIR (SDA)																
Dinas Pekerjaan Umum dan Penataan Ruang, Perumahan Rakyat, dan Kawasan Permukiman	1.03.02 2.01	Kegiatan Pengelolaan SDA dan Bangunan Pengaman Pantai pada Wilayah Sungai (WS) dalam 1 (Satu) Daerah Kabupaten/Kota																

Perangkat Daerah	Kode	Program/Kegiatan	Indikator	Satuan	Target Kinerja	Pagu Anggaran	Realisasi Kinerja TW 1	Realisasi Anggaran TW 1	Realisasi Kinerja TW 2	Realisasi Anggaran TW 2	Realisasi Kinerja TW 3	Realisasi Anggaran TW 3	Realisasi Kinerja TW 4	Realisasi Anggaran TW 4	Realisasi Kinerja Tahunan	Realisasi Anggaran Tahunan	Persentase Realisasi Kinerja Tahunan	Persentase Realisasi Anggaran Tahunan
Dinas Pekerjaan Umum dan Penataan Ruang, Perumahan Rakyat, dan Kawasan Permukiman	1.03.02 2.01 03	Sub Kegiatan Penyusunan Rencana Teknis dan Dokumen Lingkungan Hidup untuk Konstruksi Pengendali Banjir, Lahar, Drainase Utama Perkotaan dan Pengaman Pantai	Jumlah Rencana Teknis dan Dokumen Lingkungan Hidup untuk Konstruksi Pengendali Banjir, Lahar, Drainase Kawasan, dan Pengaman Pantai yang Disusun	Dokumen	0	0	0	0	0	0	0	0	0	0	0	0	Isi target (k) !	Isi target (Rp) !
Dinas Pekerjaan Umum dan Penataan Ruang, Perumahan Rakyat, dan Kawasan Permukiman	1.03.02 2.01 10	Sub Kegiatan Pembangunan Bangunan Perkuatan Tebing	Panjang Bangunan Perkuatan Tebing yang Dibangun	Km	0.53	6.200.735.613	0	18.800.000	0	1.192.277.736	0.22	1.284.927.856	0.31	783.495.184	0.53	3.279.500.776	100,00%	52,89%
Dinas Pekerjaan Umum dan Penataan Ruang, Perumahan Rakyat, dan Kawasan Permukiman	1.03.02 2.01 11	Sub Kegiatan Pembangunan Pintu Air/Bendung Pengendali Banjir	Jumlah Pintu Air/Bendung Pengendali Banjir yang Dibangun	Unit	5	575.112.665	0	0	0	0	0	47.188.963	5	118.190.600	5	165.379.563	100,00%	28,76%
Dinas Pekerjaan Umum dan Penataan Ruang, Perumahan Rakyat, dan Kawasan Permukiman	1.03.02 2.01 46	Sub Kegiatan Normalisasi/Restorasi Sungai	Panjang Sungai yang Dinormalisasi/Direstorasi	Km	26.59	1.988.470.149	0	0	0	423.979.766	14.35	695.844.000	12.24	679.871.076	26.59	1.799.694.842	100,00%	90,51%
Dinas Pekerjaan Umum dan Penataan Ruang, Perumahan Rakyat, dan Kawasan Permukiman	1.03.02 2.02	Kegiatan Pengembangan dan Pengelolaan Sistem Irigasi Primer dan Sekunder pada Daerah Irigasi yang Luasnya di Bawah 1000 Ha dalam 1 (Satu) Daerah Kabupaten/Kota																
Dinas Pekerjaan Umum dan Penataan Ruang, Perumahan Rakyat, dan Kawasan Permukiman	1.03.02 2.02 01	Sub Kegiatan Penyusunan Rencana Teknis dan Dokumen Lingkungan Hidup untuk Konstruksi Irigasi dan Rawa	Jumlah Rencana Teknis dan Dokumen Lingkungan Hidup untuk Konstruksi Irigasi dan Rawa yang Tersusun	Dokumen	7	1.087.132.764	0	19.000.000	0	149.899.474	6	861.194.600	1	46.385.000	7	1.076.479.074	100,00%	99,02%
Dinas Pekerjaan Umum dan Penataan Ruang, Perumahan Rakyat, dan Kawasan Permukiman	1.03.02 2.02 14	Sub Kegiatan Rehabilitasi Jaringan Irigasi Permukaan	Panjang Jaringan Irigasi Permukaan yang Direhabilitasi	Km	0.854	2.935.991.614	0	0	0	6.685.895	0.19	725.263.797	0.66	2.203.939.004	0.85	2.935.888.696	100,00%	100,00%

Perangkat Daerah	Kode	Program/Kegiatan	Indikator	Satuan	Target Kinerja	Pagu Anggaran	Realisasi Kinerja TW 1	Realisasi Anggaran TW 1	Realisasi Kinerja TW 2	Realisasi Anggaran TW 2	Realisasi Kinerja TW 3	Realisasi Anggaran TW 3	Realisasi Kinerja TW 4	Realisasi Anggaran TW 4	Realisasi Kinerja Tahunan	Realisasi Anggaran Tahunan	Persentase Realisasi Kinerja Tahunan	Persentase Realisasi Anggaran Tahunan
Dinas Pekerjaan Umum dan Penataan Ruang, Perumahan Rakyat, dan Kawasan Permukiman	1.03.02 2.02 16	Sub Kegiatan Rehabilitasi Jaringan Irigasi Rawa	Panjang Jaringan Irigasi Rawa yang Direhabilitasi	Km	18.22	3.022.163.627	0	19.200.000	0	275.632.514	0.34	553.929.662	17.88	2.152.933.642	18.22	3.001.695.818	100,00%	99,32%
Dinas Pekerjaan Umum dan Penataan Ruang, Perumahan Rakyat, dan Kawasan Permukiman	1.03.02 2.02 23	Sub Kegiatan Operasi dan Pemeliharaan Jaringan Irigasi Rawa	Panjang Jaringan Irigasi Rawa yang Dioperasikan dan Dipelihara	Km	17.12	499.500.312	0	0	0	0	0	0	17.12	32.002.920	17.12	32.002.920	100,00%	6,41%
Dinas Pekerjaan Umum dan Penataan Ruang, Perumahan Rakyat, dan Kawasan Permukiman	1.03.03	PROGRAM PENGELOLAAN DAN PENGEMBANGAN SISTEM PENYEDIAAN AIR MINUM																
Dinas Pekerjaan Umum dan Penataan Ruang, Perumahan Rakyat, dan Kawasan Permukiman	1.03.03 2.01	Kegiatan Penyiapan dan Tindak Lanjut Evaluasi Satuan Pendidikan Dasar																
Dinas Pekerjaan Umum dan Penataan Ruang, Perumahan Rakyat, dan Kawasan Permukiman	1.03.03 2.01 05	Sub Kegiatan Peningkatan SPAM Jaringan Perpipaan di Kawasan Perkotaan	Peningkatan Kapasitas SPAM IKK/Perkotaan atau SPAM Tematik Tertentu	Liter/Detik	1	12.338.096.630	0	0	0	0	0	6.250.866.218	1	3.540.643.311	1	9.791.509.529	100,00%	79,36%
Dinas Pekerjaan Umum dan Penataan Ruang, Perumahan Rakyat, dan Kawasan Permukiman	1.03.03 2.01 17	Sub Kegiatan Pembangunan Baru SPAM Bukan Jaringan Perpipaan di Kawasan Perdesaan	Jumlah Rumah Tangga yang Terlayani melalui Pembangunan Baru SPAM Bukan Jaringan Perpipaan	Rumah Tangga	23274	11.137.774.873	0	9.600.000	0	423.290.000	0	802.302.000	23.274	1.441.743.000	23.274	2.676.935.000	100,00%	24,03%
Dinas Pekerjaan Umum dan Penataan Ruang, Perumahan Rakyat, dan Kawasan Permukiman	1.03.04	PROGRAM PENGEMBANGAN SISTEM DAN PENGELOLAAN PERSAMPAHAN REGIONAL																

Perangkat Daerah	Kode	Program/Kegiatan	Indikator	Satuan	Target Kinerja	Pagu Anggaran	Realisasi Kinerja TW 1	Realisasi Anggaran TW 1	Realisasi Kinerja TW 2	Realisasi Anggaran TW 2	Realisasi Kinerja TW 3	Realisasi Anggaran TW 3	Realisasi Kinerja TW 4	Realisasi Anggaran TW 4	Realisasi Kinerja Tahunan	Realisasi Anggaran Tahunan	Persentase Realisasi Kinerja Tahunan	Persentase Realisasi Anggaran Tahunan
Dinas Pekerjaan Umum dan Penataan Ruang, Perumahan Rakyat, dan Kawasan Permukiman	1.03.04 2.01	Kegiatan Pengembangan Sistem dan Pengelolaan Persampahan di Daerah Kabupaten/Kota																
Dinas Pekerjaan Umum dan Penataan Ruang, Perumahan Rakyat, dan Kawasan Permukiman	1.03.04 2.01 03	Sub Kegiatan Pembangunan TPA/TPST /SPA/TPS-3R/TPS	Jumlah Instalasi Pengolahan Sampah	Paket	0	0	0	0	0	0	0	0	0	0	0	0	isi target (k) !	Isi target (Rp) !
Dinas Pekerjaan Umum dan Penataan Ruang, Perumahan Rakyat, dan Kawasan Permukiman	1.03.04 2.01 04	Sub Kegiatan Sosialisasi dan Pemberdayaan Masyarakat Dalam Rangka Penyediaan Sarana TPA/TPST/SPA/TPS-3R/TPS	Jumlah Kelompok Masyarakat yang Mengikuti Sosialisasi dan Pemberdayaan Masyarakat dalam rangka Penyediaan Sarana TPA/TPST/SPA/TPS-3R/TPS	Unit	1	16.173.288.665	0	567.459.115	1	6.297.015.783	0	3.193.606.481	0	3.627.800.247	1	13.685.881.626	100,00%	84,62%
Dinas Pekerjaan Umum dan Penataan Ruang, Perumahan Rakyat, dan Kawasan Permukiman	1.03.05	PROGRAM PENGELOLAAN DAN PENGEMBANGAN SISTEM AIR LIMBAH																
Dinas Pekerjaan Umum dan Penataan Ruang, Perumahan Rakyat, dan Kawasan Permukiman	1.03.05 2.01	KegiatanPengelolaan dan Pengembangan Sistem Air Limbah Domestik dalam Daerah Kabupaten/Kota																
Dinas Pekerjaan Umum dan Penataan Ruang, Perumahan Rakyat, dan Kawasan Permukiman	1.03.05 2.01 02	Sub Kegiatan Supervisi Pembangunan/Rehabilitasi/ Peningkatan/Perluasan Sistem Pengelolaan Air Limbah Domestik Terpusat Skala Kota	Jumlah Dokumen Supervisi Kegiatan Pembangunan/Rehabilitasi/Peningkatan/ Perluasan Sistem Pengelolaan Air Limbah Domestik Terpusat Skala Kota	Dokumen	24	16.037.323.171	0	9.600.000	0	3.603.344.000	0	6.911.859.200	24	4.647.372.800	24	15.172.176.000	100,00%	94,61%
Dinas Pekerjaan Umum dan Penataan Ruang, Perumahan Rakyat, dan Kawasan Permukiman	1.03.05 2.01 06	Sub Kegiatan Pembangunan/Penyediaan Sub Sistem Pengolahan Setempat	Jumlah Rumah Tangga yang memiliki Tangki Septik	Rumah Tangga	0	1.330.328.518	0	0	0	0	0	0	0	1.325.300.000	0	1.325.300.000	isi target (k) !	99,62%

Perangkat Daerah	Kode	Program/Kegiatan	Indikator	Satuan	Target Kinerja	Pagu Anggaran	Realisasi Kinerja TW 1	Realisasi Anggaran TW 1	Realisasi Kinerja TW 2	Realisasi Anggaran TW 2	Realisasi Kinerja TW 3	Realisasi Anggaran TW 3	Realisasi Kinerja TW 4	Realisasi Anggaran TW 4	Realisasi Kinerja Tahunan	Realisasi Anggaran Tahunan	Persentase Realisasi Kinerja Tahunan	Persentase Realisasi Anggaran Tahunan
Dinas Pekerjaan Umum dan Penataan Ruang, Perumahan Rakyat, dan Kawasan Permukiman	1.03.06	PROGRAM PENGELOLAAN DAN PENGEMBANGAN SISTEM DRAINASE																
Dinas Pekerjaan Umum dan Penataan Ruang, Perumahan Rakyat, dan Kawasan Permukiman	1.03.06 2.01	Kegiatan Pengelolaan dan Pengembangan Sistem Drainase yang Terhubung Langsung dengan Sungai dalam Daerah Kabupaten/Kota																
Dinas Pekerjaan Umum dan Penataan Ruang, Perumahan Rakyat, dan Kawasan Permukiman	1.03.06 2.01 01	Sub Kegiatan Penyusunan Rencana, Kebijakan, Strategi dan Teknis Sistem Drainase Perkotaan	Jumlah Saluran Drainase, Barau dan Turap yang terbangun	Paket	144	18.726.864.878	0	27.800.000	0	47.700.000	0	437.029.600	144	5.924.294.000	144	6.436.823.600	100,00%	34,37%
Dinas Pekerjaan Umum dan Penataan Ruang, Perumahan Rakyat, dan Kawasan Permukiman	1.03.06 2.01 06	SubKegiatan Peningkatan Saluran Drainase Perkotaan	Jumlah Lokasi Peningkatan Saluran Drainase Perkotaan dan Lingkungan	Lokasi	0	0	0	0	0	0	0	0	0	0	0	0	Isi target (k) !	Isi target (Rp) !
Dinas Pekerjaan Umum dan Penataan Ruang, Perumahan Rakyat, dan Kawasan Permukiman	1.03.07	PROGRAM PENGEMBANGAN PERMUKIMAN																
Dinas Pekerjaan Umum dan Penataan Ruang, Perumahan Rakyat, dan Kawasan Permukiman	1.03.07 2.01	Kegiatan Penyelenggaraan Infrastruktur pada Permukiman di Kawasan Strategis Daerah Kabupaten/Kota																
Dinas Pekerjaan Umum dan Penataan Ruang, Perumahan Rakyat, dan Kawasan Permukiman	1.03.07 2.01 01	Sub Kegiatan Pembangunan dan Pengembangan Infrastruktur Kawasan Permukiman di Kawasan Strategis Daerah Kabupaten/Kota	Jumlah Sistem Jaringan Prasarana dan Sarana Permukiman yang Dibangun di Kawasan Strategis Daerah Kabupaten/Kota	Paket	0	0	0	0	0	0	0	0	0	0	0	0	Isi target (k) !	Isi target (Rp) !

Perangkat Daerah	Kode	Program/Kegiatan	Indikator	Satuan	Target Kinerja	Pagu Anggaran	Realisasi Kinerja TW 1	Realisasi Anggaran TW 1	Realisasi Kinerja TW 2	Realisasi Anggaran TW 2	Realisasi Kinerja TW 3	Realisasi Anggaran TW 3	Realisasi Kinerja TW 4	Realisasi Anggaran TW 4	Realisasi Kinerja Tahunan	Realisasi Anggaran Tahunan	Persentase Realisasi Kinerja Tahunan	Persentase Realisasi Anggaran Tahunan
Dinas Pekerjaan Umum dan Penataan Ruang, Perumahan Rakyat, dan Kawasan Permukiman	1.03.07 2.01 02	Sub Kegiatan Pemanfaatan dan Pemeliharaan Infrastruktur Kawasan Permukiman di Kawasan Strategis Daerah Kabupaten/Kota	Jumlah Sistem Jaringan Prasarana dan Sarana Permukiman yang Dipelihara di Kawasan Strategis Daerah Kabupaten/Kota	Paket	2	835.671.684	0	0	0	0	0	11.069.250	2	184.798.000	2	195.867.250	100,00%	23,44%
Dinas Pekerjaan Umum dan Penataan Ruang, Perumahan Rakyat, dan Kawasan Permukiman	1.03.08	PROGRAM PENATAAN PEMBANGUNAN GEDUNG																
Dinas Pekerjaan Umum dan Penataan Ruang, Perumahan Rakyat, dan Kawasan Permukiman	1.03.08 2.01	Kegiatan Penyelenggaraan Bangunan Gedung di Wilayah Daerah Kabupaten/Kota, Pemberian Izin Mendirikan Bangunan (IMB) dan Sertifikat Laik Fungsi Bangunan Gedung																
Dinas Pekerjaan Umum dan Penataan Ruang, Perumahan Rakyat, dan Kawasan Permukiman	1.03.08 2.01 01	Sub Kegiatan Penyelenggaraan Penerbitan Izin Mendirikan Bangunan (IMB), Sertifikat Laik Fungsi (SLF), Peran Tenaga Ahli Bangunan Gedung (TABG), Pendataan Bangunan Gedung, serta Implementasi SIMBG	Jumlah Penyelenggaraan Penerbitan Persyaratan Bangunan Gedung (PBG), Sertifikat Laik Fungsi (SLF), peran Tim Profesi Ahli (TPA), Pendataan Bangunan Gedung, serta Implementasi SIMBG	Dokumen	2400	1.245.772.518	0	66.700.000	0	219.362.000	1.600	275.188.000	800	339.982.263	2.400	901.232.263	100,00%	72,34%
Dinas Pekerjaan Umum dan Penataan Ruang, Perumahan Rakyat, dan Kawasan Permukiman	1.03.08 2.01 02	Sub Kegiatan Perencanaan, Pembangunan, Pengawasan, dan Pemanfaatan Bangunan Gedung Daerah Kabupaten/Kota	Jumlah Dokumen Perencanaan, pembangunan, Pengawasan dan Pemanfaatan Bangunan Gedung Daerah Kabupaten/Kota	Dokumen	53	16.174.659.414	0	23.400.000	0	106.770.500	18	3.867.890.650	35	3.606.575.001	53	7.604.636.151	100,00%	47,02%
Dinas Pekerjaan Umum dan Penataan Ruang, Perumahan Rakyat, dan Kawasan Permukiman	1.03.08 2.01 12	Sub Kegiatan Rehabilitasi, Renovasi dan Ubahsuai Bangunan Gedung untuk Kepentingan Strategis Daerah Kabupaten/Kota	Jumlah Bangunan Gedung untuk Kepentingan Strategis Daerah Kabupaten/Kota yang Dilakukan Rehabilitasi, Renovasi dan Ubahsuai	Unit	11	2.284.206.708	0	0	0	6.794.500	4	382.613.840	7	25.692.500	11	415.100.840	100,00%	18,17%
Dinas Pekerjaan Umum dan Penataan Ruang, Perumahan Rakyat, dan Kawasan Permukiman	1.03.09	PROGRAM PENATAAN BANGUNAN DAN LINGKUNGANNYA																

Perangkat Daerah	Kode	Program/Kegiatan	Indikator	Satuan	Target Kinerja	Pagu Anggaran	Realisasi Kinerja TW 1	Realisasi Anggaran TW 1	Realisasi Kinerja TW 2	Realisasi Anggaran TW 2	Realisasi Kinerja TW 3	Realisasi Anggaran TW 3	Realisasi Kinerja TW 4	Realisasi Anggaran TW 4	Realisasi Kinerja Tahunan	Realisasi Anggaran Tahunan	Persentase Realisasi Kinerja Tahunan	Persentase Realisasi Anggaran Tahunan
Dinas Pekerjaan Umum dan Penataan Ruang, Perumahan Rakyat, dan Kawasan Permukiman	1.03.09 2.01	Kegiatan Penyelenggaraan Penataan Bangunan dan Lingkungannya di Daerah Kabupaten/Kota																
Dinas Pekerjaan Umum dan Penataan Ruang, Perumahan Rakyat, dan Kawasan Permukiman	1.03.09 2.01 03	Sub Kegiatan Penataan Bangunan dan Lingkungan	Jumlah Penataan Bangunan dan Lingkungan di Kawasan Cagar Budaya dan Tradisional Bersejarah, Kawasan Pariwisata, Kawasan Sistem Perkotaan Nasional dan Kawasan Strategis Lainnya	Kawasan	47	9.126.719.678	0	19.000.000	0	100.155.000	15	1.262.531.917	32	1.642.532.123	47	3.024.219.040	100,00%	33,14%
Dinas Pekerjaan Umum dan Penataan Ruang, Perumahan Rakyat, dan Kawasan Permukiman	1.03.09 2.01 03	Sub Kegiatan Penataan Bangunan dan Lingkungan	Terbangunnya Penataan Bangunan dan Lingkungannya	Bangunan	0	0	0	0	0	0	0	0	0	0	0	0	Isi target (k) !	Isi target (Rp) !
Dinas Pekerjaan Umum dan Penataan Ruang, Perumahan Rakyat, dan Kawasan Permukiman	1.03.10	PROGRAM PENYELENGGARAAN JALAN																
Dinas Pekerjaan Umum dan Penataan Ruang, Perumahan Rakyat, dan Kawasan Permukiman	1.03.10 2.01	Kegiatan Penyelenggaraan Jalan Kabupaten/Kota																
Dinas Pekerjaan Umum dan Penataan Ruang, Perumahan Rakyat, dan Kawasan Permukiman	1.03.10 2.01 01	Sub Kegiatan Penyusunan Rencana, Kebijakan, dan Strategi Pengembangan Jaringan Jalan serta Perencanaan Teknis Penyelenggaraan Jalan dan Jembatan	Jumlah Dokumen Perencanaan Teknis Penyelenggaraan Jalan dan Jembatan yang disusun	Dokumen	7	992.757.801	0	0	0	203.380.000	5	223.972.600	2	36.704.300	7	464.056.900	100,00%	46,74%
Dinas Pekerjaan Umum dan Penataan Ruang, Perumahan Rakyat, dan Kawasan Permukiman	1.03.10 2.01 04	Sub Kegiatan Survey Kondisi Jalan/Jembatan	Jumlah Data dan Informasi Terkait Kondisi Jalan/Jembatan	Dokumen	2	556.579.739	0	0	0	0	0	104.864.940	2	53.002.300	2	157.867.240	100,00%	28,36%

Perangkat Daerah	Kode	Program/Kegiatan	Indikator	Satuan	Target Kinerja	Pagu Anggaran	Realisasi Kinerja TW 1	Realisasi Anggaran TW 1	Realisasi Kinerja TW 2	Realisasi Anggaran TW 2	Realisasi Kinerja TW 3	Realisasi Anggaran TW 3	Realisasi Kinerja TW 4	Realisasi Anggaran TW 4	Realisasi Kinerja Tahunan	Realisasi Anggaran Tahunan	Persentase Realisasi Kinerja Tahunan	Persentase Realisasi Anggaran Tahunan
Dinas Pekerjaan Umum dan Penataan Ruang, Perumahan Rakyat, dan Kawasan Permukiman	1.03.10 2.01 08	Sub Kegiatan Rekonstruksi Jalan	Panjang Jalan yang Dilakukan Rekonstruksi Jalan	KM	18.51	62.022.376.138	0	50.747.023	0	11.796.728.801	4.69	13.447.976.644	13.82	30.448.829.787	18.51	55.744.282.255	100,00%	89,88%
Dinas Pekerjaan Umum dan Penataan Ruang, Perumahan Rakyat, dan Kawasan Permukiman	1.03.10 2.01 09	Sub Kegiatan Rehabilitasi Jalan	Panjang Jalan yang Direhabilitasi	KM	2.76	3.643.069.603	0	0	0	652.235.986	0.26	1.011.400.182	2.50	951.790.176	2.76	2.615.426.344	100,00%	71,79%
Dinas Pekerjaan Umum dan Penataan Ruang, Perumahan Rakyat, dan Kawasan Permukiman	1.03.10 2.01 11	Sub Kegiatan Pemeliharaan Rutin Jalan	Panjang Jalan Kabupaten Kondisi Baik dan Sedang Panjang Jalan yang Dilakukan Pemeliharaan Secara Rutin	KM	1.35	2.457.558.094	0	4.800.000	0	274.965.115	0	25.507.160	1.35	46.137.800	1.35	351.410.075	100,00%	14,30%
Dinas Pekerjaan Umum dan Penataan Ruang, Perumahan Rakyat, dan Kawasan Permukiman	1.03.10 2.01 16	Sub Kegiatan Penggantian Jembatan	Jumlah dan Panjang Jembatan Kondisi Baik dan Sedang Panjang Jembatan yang Dilakukan Penggantian	M	58	2.261.371.292	0	0	0	530.696.286	0	19.046.800	58	490.596.680	58	1.040.339.766	100,00%	46,00%
Dinas Pekerjaan Umum dan Penataan Ruang, Perumahan Rakyat, dan Kawasan Permukiman	1.03.10 2.01 18	Sub Kegiatan Rehabilitasi Jembatan	Jumlah dan Panjang Jembatan Kondisi Baik dan Sedang Panjang Jembatan yang Dilakukan Rehabilitasi	M	32.4	834.772.030	0	0	0	107.189.284	0	3.990.000	32.40	40.324.000	32.40	151.503.284	100,00%	18,15%
Dinas Pekerjaan Umum dan Penataan Ruang, Perumahan Rakyat, dan Kawasan Permukiman	1.03.10 2.01 19	Sub Kegiatan Pemeliharaan Rutin Jembatan	Jumlah dan Panjang Jembatan Kondisi Baik dan Sedang Panjang Jembatan yang Dilakukan Pemeliharaan Secara Rutin	M	23.8	400.902.549	0	9.400.000	0	19.377.940	0	35.082.060	23.80	18.234.800	23.80	82.094.800	100,00%	20,48%
Dinas Pekerjaan Umum dan Penataan Ruang, Perumahan Rakyat, dan Kawasan Permukiman	1.03.11	PROGRAM PENGEMBANGAN JASA KONSTRUKSI																

Perangkat Daerah	Kode	Program/Kegiatan	Indikator	Satuan	Target Kinerja	Pagu Anggaran	Realisasi Kinerja TW 1	Realisasi Anggaran TW 1	Realisasi Kinerja TW 2	Realisasi Anggaran TW 2	Realisasi Kinerja TW 3	Realisasi Anggaran TW 3	Realisasi Kinerja TW 4	Realisasi Anggaran TW 4	Realisasi Kinerja Tahunan	Realisasi Anggaran Tahunan	Persentase Realisasi Kinerja Tahunan	Persentase Realisasi Anggaran Tahunan
Dinas Pekerjaan Umum dan Penataan Ruang, Perumahan Rakyat, dan Kawasan Permukiman	1.03.11 2.01	Kegiatan Penyelenggaranaan Pelatihan Tenaga Terampil Konstruksi																
Dinas Pekerjaan Umum dan Penataan Ruang, Perumahan Rakyat, dan Kawasan Permukiman	1.03.11 2.01 04	Sub Kegiatan Pelaksanaan Pelatihan Tenaga Terampil Konstruksi	Jumlah Tenaga Kerja Konstruksi Kualifikasi Jabatan Operator dan Teknisi atau Analis yang Mengikuti Pelatihan	Orang	80	106.131.000	0	0	29	480.000	1	60.104.500	50	12.721.500	80	73.306.000	100,00%	69,07%
Dinas Pekerjaan Umum dan Penataan Ruang, Perumahan Rakyat, dan Kawasan Permukiman	1.03.12	PROGRAM PENYELENGGARAAN PENATAAN RUANG																
Dinas Pekerjaan Umum dan Penataan Ruang, Perumahan Rakyat, dan Kawasan Permukiman	1.03.12 2.01	Kegiatan Penetapan Rencana Tata Ruang Wilayah (RTRW) dan Rencana Rinci Tata Ruang (RRTR) Kabupaten/Kota																
Dinas Pekerjaan Umum dan Penataan Ruang, Perumahan Rakyat, dan Kawasan Permukiman	1.03.12 2.01 01	Sub Kegiatan Pelaksanaan Persetujuan Substansi, Evaluasi, Konsultasi Evaluasi dan Penetapan RTRW Kabupaten/Kota	Jumlah Dokumen Persetujuan Substansi, Evaluasi dan Penetapan RTRW Kabupaten/Kota	Dokumen	1	327.455.101	0	53.074.887	0	2.100.000	0	73.984.732	1	74.232.890	1	203.392.509	100,00%	62,11%
Dinas Pekerjaan Umum dan Penataan Ruang, Perumahan Rakyat, dan Kawasan Permukiman	1.03.12 2.01 02	Sub Kegiatan Pelaksanaan Persetujuan Substansi, Evaluasi, Konsultasi Evaluasi dan Penetapan RRTR Kabupaten/Kota	Jumlah Dokumen Persetujuan Substansi, Evaluasi dan Penetapan RRTR Kabupaten/Kota	Dokumen	0	0	0	0	0	0	0	0	0	0	0	0	Isi target (k) !	Isi target (Rp) !
Dinas Pekerjaan Umum dan Penataan Ruang, Perumahan Rakyat, dan Kawasan Permukiman	1.03.12 2.01 04	Sub Kegiatan Sosialisasi Kebijakan dan Peraturan Perundang- undangan Bidang Penataan Ruang	Jumlah Dokumen Sosialisasi Kebijakan dan Peraturan Perundang- undangan Bidang Penataan ruang	Dokumen	1	13.448.071	0	5.975.000	0	0	0	6.108.658	1	1.360.840	1	13.444.498	100,00%	99,97%

Perangkat Daerah	Kode	Program/Kegiatan	Indikator	Satuan	Target Kinerja	Pagu Anggaran	Realisasi Kinerja TW 1	Realisasi Anggaran TW 1	Realisasi Kinerja TW 2	Realisasi Anggaran TW 2	Realisasi Kinerja TW 3	Realisasi Anggaran TW 3	Realisasi Kinerja TW 4	Realisasi Anggaran TW 4	Realisasi Kinerja Tahunan	Realisasi Anggaran Tahunan	Persentase Realisasi Kinerja Tahunan	Persentase Realisasi Anggaran Tahunan
Dinas Pekerjaan Umum dan Penataan Ruang, Perumahan Rakyat, dan Kawasan Permukiman	1.03.12 2.03	Kegiatan Koordinasi dan Sinkronisasi Pemanfaatan Ruang Daerah Kabupaten/Kota																
Dinas Pekerjaan Umum dan Penataan Ruang, Perumahan Rakyat, dan Kawasan Permukiman	1.03.12 2.03 02	Sub Kegiatan Sistem Informasi Penataan Ruang	Jumlah Data dan Informasi yang Dihasilkan dari Sistem Informasi Penataan Ruang	Dokumen	1	197.042.406	0	62.041.437	1	720.000	0	13.479.057	0	13.643.340	1	89.883.834	100,00%	45,62%
Dinas Pekerjaan Umum dan Penataan Ruang, Perumahan Rakyat, dan Kawasan Permukiman	1.03.12 2.04	Kegiatan Koordinasi dan Sinkronisasi Pengendalian Pemanfaatan Ruang Daerah Kabupaten/Kota																
Dinas Pekerjaan Umum dan Penataan Ruang, Perumahan Rakyat, dan Kawasan Permukiman	1.03.12 2.04 02	Sub Kegiatan Koordinasi dan Sinkronisasi Penertiban dan Penegakan Hukum Bidang Penataan Ruang	Jumlah Dokumen Koordinasi dan Sinkronisasi Penertiban dan Penegakan Hukum	Dokumen	1	355.620.758	0	44.801.030	0	68.129.100	0	97.346.218	1	122.022.525	1	332.298.873	100,00%	93,44%
Dinas Pekerjaan Umum dan Penataan Ruang, Perumahan Rakyat, dan Kawasan Permukiman	1.03.12 2.04 04	Sub Kegiatan Koordinasi Pelaksanaan Penataan Ruang	Jumlah Dokumen Koordinasi Pelaksanaan Penataan Ruang	Dokumen	1	179.992.791	0	2.949.124	0	21.100.000	0	34.705.000	1	99.644.682	1	158.398.806	100,00%	88,00%
Dinas Pekerjaan Umum dan Penataan Ruang, Perumahan Rakyat, dan Kawasan Permukiman	1.04.02	PROGRAM PENGEMBANGAN PERUMAHAN																
Dinas Pekerjaan Umum dan Penataan Ruang, Perumahan Rakyat, dan Kawasan Permukiman	1.04.02 2.01	Kegiatan Pendataan Penyediaan dan Rehabilitasi Rumah Korban Bencana atau Relokasi Program Kabupaten/Kota																

Perangkat Daerah	Kode	Program/Kegiatan	Indikator	Satuan	Target Kinerja	Pagu Anggaran	Realisasi Kinerja TW 1	Realisasi Anggaran TW 1	Realisasi Kinerja TW 2	Realisasi Anggaran TW 2	Realisasi Kinerja TW 3	Realisasi Anggaran TW 3	Realisasi Kinerja TW 4	Realisasi Anggaran TW 4	Realisasi Kinerja Tahunan	Realisasi Anggaran Tahunan	Persentase Realisasi Kinerja Tahunan	Persentase Realisasi Anggaran Tahunan
Dinas Pekerjaan Umum dan Penataan Ruang, Perumahan Rakyat, dan Kawasan Permukiman	1.04.02 2.01 05	Sub Kegiatan Pendataan dan Verifikasi Penerima Rumah bagi Korban Bencana Alam atau Terkena Relokasi Program Kabupaten/Kota	Jumlah Dokumen Data Calon Penerima Rumah bagi Korban Bencana Kabupaten/Kota atau yang Terkena Relokasi Program Kabupaten/Kota yang Terverifikasi	Dokumen	1	100.187.500	0	0	0	0	0	0	1	0	1	0	100,00%	0,00%
Dinas Pekerjaan Umum dan Penataan Ruang, Perumahan Rakyat, dan Kawasan Permukiman	1.04.02 2.03	Kegiatan Pembangunan dan Rehabilitasi Rumah Korban Bencana atau Relokasi Program Kabupaten/Kota																
Dinas Pekerjaan Umum dan Penataan Ruang, Perumahan Rakyat, dan Kawasan Permukiman	1.04.02 2.03 01	Sub Kegiatan Rehabilitasi Rumah bagi Korban Bencana	Jumlah Rumah Korban Bencana Kabupaten/Kota yang Terehabilitasi	Unit Rumah	2	200.000.000	0	30.000.000	2	0	0	5.450.000	0	33.550.000	2	69.000.000	100,00%	34,50%
Dinas Pekerjaan Umum dan Penataan Ruang, Perumahan Rakyat, dan Kawasan Permukiman	1.04.03	PROGRAM KAWASAN PERMUKIMAN																
Dinas Pekerjaan Umum dan Penataan Ruang, Perumahan Rakyat, dan Kawasan Permukiman	1.04.03 2.01	Kegiatan Penerbitan Izin Pembangunan dan Pengembangan Kawasan Permukiman																
Dinas Pekerjaan Umum dan Penataan Ruang, Perumahan Rakyat, dan Kawasan Permukiman	1.04.03 2.01 03	Sub Kegiatan Koordinasi dan Sinkronisasi Pengendalian Pembangunan dan Pengembangan Kawasan Permukiman dan Permukiman Kumuh	Jumlah Laporan Hasil Koordinasi dan Sinkronisasi Pengendalian Pembangunan dan Pengembangan Kawasan Permukiman dan Permukiman Kumuh	Laporan	1	100.710.000	0	0	0	0	0	16.600.000	1	74.825.000	1	91.425.000	100,00%	90,78%
Dinas Pekerjaan Umum dan Penataan Ruang, Perumahan Rakyat, dan Kawasan Permukiman	1.04.03 2.02	Kegiatan Penataan dan Peningkatan Kualitas Kawasan Permukiman Kumuh dengan Luas di Bawah 10 (Sepuluh) Ha																

Perangkat Daerah	Kode	Program/Kegiatan	Indikator	Satuan	Target Kinerja	Pagu Anggaran	Realisasi Kinerja TW 1	Realisasi Anggaran TW 1	Realisasi Kinerja TW 2	Realisasi Anggaran TW 2	Realisasi Kinerja TW 3	Realisasi Anggaran TW 3	Realisasi Kinerja TW 4	Realisasi Anggaran TW 4	Realisasi Kinerja Tahunan	Realisasi Anggaran Tahunan	Persentase Realisasi Kinerja Tahunan	Persentase Realisasi Anggaran Tahunan
Dinas Pekerjaan Umum dan Penataan Ruang, Perumahan Rakyat, dan Kawasan Permukiman	1.04.03 2.02 01	Sub Kegiatan Survei dan Penetapan Lokasi Perumahan dan Permukiman Kumuh	Jumlah Laporan	Dokumen	2	228.425.000	0	0	0	0	0	125.600.000	2	0	2	125.600.000	100,00%	54,99%
Dinas Pekerjaan Umum dan Penataan Ruang, Perumahan Rakyat, dan Kawasan Permukiman	1.04.03 2.03	Kegiatan Peningkatan Kualitas Kawasan Permukiman Kumuh dengan Luas di Bawah 10 (Sepuluh) Ha																
Dinas Pekerjaan Umum dan Penataan Ruang, Perumahan Rakyat, dan Kawasan Permukiman	1.04.03 2.03 02	Sub Kegiatan Perbaikan Rumah Tidak Layak Huni	Jumlah Rumah Tidak Layak Huni yang Diperbaiki	Unit Rumah	20	633.101.220	0	0	0	12.963.480	0	55.410.000	20	537.900.000	20	606.273.480	100,00%	95,76%
Dinas Pekerjaan Umum dan Penataan Ruang, Perumahan Rakyat, dan Kawasan Permukiman	1.04.05	PROGRAM PENINGKATAN PRASARANA, SARANA DAN UTILITAS UMUM (PSU)																
Dinas Pekerjaan Umum dan Penataan Ruang, Perumahan Rakyat, dan Kawasan Permukiman	1.04.05 2.01	Kegiatan Urusan Penyelenggaraan PSU Perumahan																
Dinas Pekerjaan Umum dan Penataan Ruang, Perumahan Rakyat, dan Kawasan Permukiman	1.04.05 2.01 02	Sub Kegiatan Penyediaan Prasarana, Sarana, dan Utilitas Umum di Perumahan untuk Menunjang Fungsi Hunian	Jumlah Lokasi Perumahan yang Disediakan Prasarana, Sarana, dan Utilitas Umum yang Menunjang Fungsi Hunian	Lokasi	1137	141.216.702.002	0	70.600.000	2	303.187.192	0	3.112.116.227	1.135	48.920.533.414	1.137	52.406.436.833	100,00%	37,11%
Dinas Pekerjaan Umum dan Penataan Ruang, Perumahan Rakyat, dan Kawasan Permukiman	2.11.04	PROGRAM PENGELOLAAN KEANEKARAGAMAN HAYATI (KEHATI)																

Perangkat Daerah	Kode	Program/Kegiatan	Indikator	Satuan	Target Kinerja	Pagu Anggaran	Realisasi Kinerja TW 1	Realisasi Anggaran TW 1	Realisasi Kinerja TW 2	Realisasi Anggaran TW 2	Realisasi Kinerja TW 3	Realisasi Anggaran TW 3	Realisasi Kinerja TW 4	Realisasi Anggaran TW 4	Realisasi Kinerja Tahunan	Realisasi Anggaran Tahunan	Persentase Realisasi Kinerja Tahunan	Persentase Realisasi Anggaran Tahunan
Dinas Pekerjaan Umum dan Penataan Ruang, Perumahan Rakyat, dan Kawasan Permukiman	2.11.04 2.01	Kegiatan Pengelolaan Keanekaragaman Hayati Kabupaten/Kota																
Dinas Pekerjaan Umum dan Penataan Ruang, Perumahan Rakyat, dan Kawasan Permukiman	2.11.04 2.01 04	Sub Kegiatan Pengelolaan Ruang Terbuka Hijau (RTH)	Luas RTH yang Dikelola Lingkup Kewenangan Kabupaten/Kota	Ha	0.015	5.003.597.543	0	271.730.544	0	677.210.400	0	608.909.030	0.02	1.103.216.306	0.02	2.661.066.280	100,00%	53,18%
Dinas Pekerjaan Umum dan Penataan Ruang, Perumahan Rakyat, dan Kawasan Permukiman	2.11.11	PROGRAM PENGELOLAAN PERSAMPAHAN																
Dinas Pekerjaan Umum dan Penataan Ruang, Perumahan Rakyat, dan Kawasan Permukiman	2.11.11 2.01	Kegiatan Pengelolaan Sampah																
Dinas Pekerjaan Umum dan Penataan Ruang, Perumahan Rakyat, dan Kawasan Permukiman	2.11.11 2.01 03	Sub Kegiatan Penanganan Sampah dengan Melakukan Pemilahan, Pengumpulan, Pengangkutan, Pengolahan, dan Pemrosesan Akhir Sampah di TPA/TPST/SPA Kabupaten/Kota	Jumlah Sampah yang Dipilah, Dikumpulkan, Diangkut, Diolah, Diproses Akhir di TPA/TPST/SPA Kabupaten/Kota Persentase Pelayanan Persampahan	Persen	73380	521.860.000	73.380	521.860.000	0	0	0	0	0	0	73.380	521.860.000	100,00%	100,00%
Dinas Pekerjaan Umum dan Penataan Ruang, Perumahan Rakyat, dan Kawasan Permukiman	2.11.11 2.01 04	Sub Kegiatan Peningkatan Peran Serta Masyarakat dalam Pengelolaan Persampahan	Persentase Pelayanan Persampahan	Persen	27	84.673.300	27	84.673.300	0	0	0	0	0	0	27	84.673.300	100,00%	100,00%
Dinas Pekerjaan Umum dan Penataan Ruang, Perumahan Rakyat, dan Kawasan Permukiman	2.11.11 2.01 07	Sub Kegiatan Penyediaan Sarana dan Prasarana Pengelolaan Persampahan di TPA/TPST/SPA Kabupaten/Kota	Jumlah Sarana dan Prasarana Penanganan Sampah untuk Kegiatan Pemilahan, Pengumpulan, Pengangkutan, Pengolahan, dan Pemrosesan Akhir	Persen	0	0	0	0	0	0	0	0	0	0	0	0	Isi target (k) !	Isi target (Rp) !

KABUPATEN KUBU RAYA

Laporan Evaluasi Rencana Kerja Perangkat Daerah Tahun 2023

Perangkat Daerah	Kode	Program/Kegiatan	Indikator	Satuan	Target Kinerja	Pagu Anggaran	Realisasi Kinerja TW 1	Realisasi Anggaran TW 1	Realisasi Kinerja TW 2	Realisasi Anggaran TW 2	Realisasi Kinerja TW 3	Realisasi Anggaran TW 3	Realisasi Kinerja TW 4	Realisasi Anggaran TW 4	Realisasi Kinerja Tahunan	Realisasi Anggaran Tahunan	Persentase Realisasi Kinerja Tahunan	Persentase Realisasi Anggaran Tahunan
Badan Penanggulangan Bencana Daerah	1.05.01	PROGRAM PENUNJANG URUSAN PEMERINTAHAN DAERAH KABUPATEN/KOTA																
Badan Penanggulangan Bencana Daerah	1.05.01 2.02	Kegiatan Administrasi Keuangan Perangkat Daerah																
Badan Penanggulangan Bencana Daerah	1.05.01 2.02 01	Sub Kegiatan Penyediaan Gaji dan Tunjangan ASN	Jumlah Orang yang Menerima Gaji dan Tunjangan ASN	Orang/Bulan	14	2.001.027.867	3	316.785.808	5	760.382.367	3	325.581.868	3	511.066.758	14	1.913.816.801	100,00%	95,64%
Badan Penanggulangan Bencana Daerah	1.05.01 2.06	Kegiatan Administrasi Umum Perangkat Daerah																
Badan Penanggulangan Bencana Daerah	1.05.01 2.06 04	Sub Kegiatan Penyediaan Bahan Logistik Kantor	Jumlah Paket Bahan Logistik Kantor yang Disediakan	Paket	37	75.680.044	12	8.544.900	0	0	12	13.227.157	13	13.324.450	37	35.096.507	100,00%	46,37%
Badan Penanggulangan Bencana Daerah	1.05.01 2.06 11	Sub Kegiatan Dukungan Pelaksanaan Sistem Pemerintahan Berbasis Elektronik pada SKPD	Jumlah Dokumen Dukungan Pelaksanaan Sistem Pemerintahan Berbasis Elektronik pada SKPD	Dokumen	12	101.143.493	3	0	3	0	3	3.275.000	3	62.347.000	12	65.622.000	100,00%	64,88%
Badan Penanggulangan Bencana Daerah	1.05.01 2.08	Kegiatan Penyediaan Jasa Penunjang Urusan Pemerintahan Daerah																
Badan Penanggulangan Bencana Daerah	1.05.01 2.08 02	Sub Kegiatan Penyediaan Jasa Komunikasi, Sumber Daya Air dan Listrik	Jumlah Laporan Penyediaan Jasa Komunikasi, Sumber Daya Air dan Listrik yang Disediakan	Laporan	36	109.469.404	6	17.223.400	6	24.051.100	6	47.216.000	6	19.145.600	24	107.636.100	66,67%	98,33%
Badan Penanggulangan Bencana Daerah	1.05.01 2.08 03	Sub Kegiatan Penyediaan Jasa Peralatan dan Perlengkapan Kantor	Jumlah Laporan Penyediaan Jasa Peralatan dan Perlengkapan Kantor yang Disediakan	Laporan	13	533.808.571	4	174.050.000	3	3.100.000	3	7.750.000	3	12.699.000	13	197.599.000	100,00%	37,02%
Badan Penanggulangan Bencana Daerah	1.05.01 2.08 04	Sub Kegiatan Penyediaan Jasa Pelayanan Umum Kantor	Jumlah Laporan Penyediaan Jasa Pelayanan Umum Kantor yang Disediakan	Laporan	36	1.173.410.738	12	204.073.082	12	289.895.776	6	270.837.204	6	321.945.501	36	1.086.751.563	100,00%	92,61%
Badan Penanggulangan Bencana Daerah	1.05.01 2.09	Kegiatan Pemeliharaan Barang Milik Daerah Penunjang Urusan Pemerintahan Daerah																

Perangkat Daerah	Kode	Program/Kegiatan	Indikator	Satuan	Target Kinerja	Pagu Anggaran	Realisasi Kinerja TW 1	Realisasi Anggaran TW 1	Realisasi Kinerja TW 2	Realisasi Anggaran TW 2	Realisasi Kinerja TW 3	Realisasi Anggaran TW 3	Realisasi Kinerja TW 4	Realisasi Anggaran TW 4	Realisasi Kinerja Tahunan	Realisasi Anggaran Tahunan	Persentase Realisasi Kinerja Tahunan	Persentase Realisasi Anggaran Tahunan
Badan Penanggulangan Bencana Daerah	1.05.01 2.09 02	Sub Kegiatan Penyediaan Jasa Pemeliharaan, Biaya Pemeliharaan, Pajak dan Perizinan Kendaraan Dinas Operasional atau Lapangan	Jumlah Kendaraan Dinas Operasional atau Lapangan yang Dipelihara dan dibayarkan Pajak dan Perizinannya	Unit	37	83.516.720	12	7.266.850	15	16.197.300	3	19.664.650	7	27.581.450	37	70.710.250	100,00%	84,67%
Badan Penanggulangan Bencana Daerah	1.05.01 2.09 07	Sub Kegiatan Pemeliharaan Aset Tetap Lainnya	Jumlah Aset Tetap Lainnya yang Dipelihara	Unit	2	57.750.000	2	57.750.000	0	0	0	0	0	0	2	57.750.000	100,00%	100,00%
Badan Penanggulangan Bencana Daerah	1.05.01 2.09 10	Sub Kegiatan Pemeliharaan/Rehabilitasi Sarana dan Prasarana Gedung Kantor atau Bangunan Lainnya	Jumlah Sarana dan Prasarana Gedung Kantor atau Bangunan Lainnya yang Dipelihara/Direhabilitasi	Unit	16	7.220.000	0	0	8	3.425.000	4	1.175.000	4	2.500.000	16	7.100.000	100,00%	98,34%
Badan Penanggulangan Bencana Daerah	1.05.03	PROGRAM PENANGGULANGAN BENCANA																
Badan Penanggulangan Bencana Daerah	1.05.03 2.02	Kegiatan Pelayanan Pencegahan dan Kesiapsiagaan Terhadap Bencana																
Badan Penanggulangan Bencana Daerah	1.05.03 2.02 02	Sub Kegiatan Pelatihan Pencegahan dan Mitigasi Bencana Kabupaten/Kota	Jumlah Warga Negara dan Aparatur yang Mengikuti Pelatihan Pencegahan dan Mitigasi Bencana	Orang	150	1.003.465.825	0	0	25	24.116.920	28	130.532.425	97	138.222.360	150	292.871.705	100,00%	29,19%
Badan Penanggulangan Bencana Daerah	1.05.03 2.03	Kegiatan Pelayanan Penyelamatan dan Evakuasi Korban Bencana																
Badan Penanggulangan Bencana Daerah	1.05.03 2.03 01	Sub Kegiatan Respon Cepat Kejadian Luar Biasa Penyakit/Wabah Zoonosis Prioritas	Jumlah Laporan Koordinasi Respon Cepat Kejadian Luar Biasa Penyakit/Wabah Prioritas	Laporan	6	0	0	0	0	0	0	0	0	0	0	0	0,00%	Isi target (Rp) I
Badan Penanggulangan Bencana Daerah	1.05.03 2.03 02	Sub Kegiatan Respon Cepat Darurat Bencana Kabupaten/Kota	Jumlah Dokumen SK Penetapan Status Darurat Bencana dan SKPDB yang Ditetapkan Paling Lama 1x24 Jam berdasarkan Hasil Dokumen Laporan Kaji Cepat	Dokumen	14	90.033.081	4	3.387.250	4	6.800.000	4	17.600.000	2	37.464.500	14	65.251.750	100,00%	72,48%
Badan Penanggulangan Bencana Daerah	1.05.03 2.03 05	Sub Kegiatan Aktivasi Sistem Komando Penanganan Darurat Bencana	Jumlah Laporan Pelaksanaan Aktivasi Sistem Komando Penanganan Darurat Bencana	Laporan	12	59.643.324	4	4.000.000	3	3.200.000	3	4.400.000	2	2.805.000	12	14.405.000	100,00%	24,15%

Perangkat Daerah	Kode	Program/Kegiatan	Indikator	Satuan	Target Kinerja	Pagu Anggaran	Realisasi Kinerja TW 1	Realisasi Anggaran TW 1	Realisasi Kinerja TW 2	Realisasi Anggaran TW 2	Realisasi Kinerja TW 3	Realisasi Anggaran TW 3	Realisasi Kinerja TW 4	Realisasi Anggaran TW 4	Realisasi Kinerja Tahunan	Realisasi Anggaran Tahunan	Persentase Realisasi Kinerja Tahunan	Persentase Realisasi Anggaran Tahunan
Badan Penanggulangan Bencana Daerah	1.05.04	PROGRAM PENCEGAHAN, PENANGGULANGAN, PENYELAMATAN KEBAKARAN DAN PENYELAMATAN NON KEBAKARAN																
Badan Penanggulangan Bencana Daerah	1.05.04 2.04	Kegiatan Pemberdayaan Masyarakat Dalam Pencegahan Kebakaran																
Badan Penanggulangan Bencana Daerah	1.05.04 2.04 01	Sub Kegiatan Pemberdayaan Masyarakat Dalam Pencegahan dan Penanggulangan Kebakaran Melalui Sosialisasi dan Edukasi Masyarakat	Jumlah Laporan Hasil Pelaksanaan Kegiatan Kesiapsiagaan Petugas Piket dan Pemadaman Kebakaran dalam Daerah Kabupaten/Kota	Orang	12	1.424.196.808	3	112.046.978	3	213.365.850	3	525.120.391	3	280.779.739	12	1.131.312.958	100,00%	79,44%

KABUPATEN KUBU RAYA

Laporan Evaluasi Rencana Kerja Perangkat Daerah Tahun 2023

Perangkat Daerah	Kode	Program/Kegiatan	Indikator	Satuan	Target Kinerja	Pagu Anggaran	Realisasi Kinerja TW 1	Realisasi Anggaran TW 1	Realisasi Kinerja TW 2	Realisasi Anggaran TW 2	Realisasi Kinerja TW 3	Realisasi Anggaran TW 3	Realisasi Kinerja TW 4	Realisasi Anggaran TW 4	Realisasi Kinerja Tahunan	Realisasi Anggaran Tahunan	Persentase Realisasi Kinerja Tahunan	Persentase Realisasi Anggaran Tahunan
Satuan Polisi Pamong Praja	1.05.01	PROGRAM PENUNJANG URUSAN PEMERINTAHAN DAERAH KABUPATEN/KOTA																
Satuan Polisi Pamong Praja	1.05.01 2.01	Kegiatan Perencanaan, Penganggaran, dan Evaluasi Kinerja Perangkat Daerah																
Satuan Polisi Pamong Praja	1.05.01 2.01 04	Sub Kegiatan Koordinasi dan Penyusunan DPA-SKPD	Jumlah Dokumen DPA- SKPD dan Laporan Hasil Koordinasi Penyusunan Dokumen DPA-SKPD	Dokumen	1	9.997.842	0	0	0	0	0	0	1	9.172.725	1	9.172.725	100,00%	91,75%
Satuan Polisi Pamong Praja	1.05.01 2.01 06	Sub Kegiatan Koordinasi dan Penyusunan Laporan Capaian Kinerja dan Ikhtisar Realisasi Kinerja SKPD	Jumlah Laporan Capaian Kinerja dan Ikhtisar Realisasi Kinerja SKPD dan Laporan Hasil Koordinasi Penyusunan Laporan Capaian Kinerja dan Ikhtisar Realisasi Kinerja SKPD	Laporan	1	7.420.647	1	7.411.195	0	0	0	0	0	0	1	7.411.195	100,00%	99,87%
Satuan Polisi Pamong Praja	1.05.01 2.01 07	Sub Kegiatan Evaluasi Kinerja Perangkat Daerah	Jumlah Laporan Evaluasi Kinerja Perangkat Daerah	Laporan	3	8.253.728	0	0	0	0	3	8.249.011	0	0	3	8.249.011	100,00%	99,94%
Satuan Polisi Pamong Praja	1.05.01 2.02	Kegiatan Administrasi Keuangan Perangkat Daerah																
Satuan Polisi Pamong Praja	1.05.01 2.02 01	Sub Kegiatan Penyediaan Gaji dan Tunjangan ASN	Jumlah Orang yang Menerima Gaji dan Tunjangan ASN	Orang/Bulan	105	3.146.031.039	20	443.943.896	20	1.099.757.901	20	650.958.429	20	514.140.836	80	2.708.801.062	76,19%	86,10%
Satuan Polisi Pamong Praja	1.05.01 2.02 03	Sub Kegiatan Pelaksanaan Penatausahaan dan Pengujian/Verifikasi Keuangan SKPD	Jumlah Dokumen Penatausahaan dan Pengujian/Verifikasi Keuangan SKPD	Dokumen	12	24.185.000	3	3.700.000	3	5.550.000	3	3.700.000	3	9.660.000	12	22.610.000	100,00%	93,49%

Perangkat Daerah	Kode	Program/Kegiatan	Indikator	Satuan	Target Kinerja	Pagu Anggaran	Realisasi Kinerja TW 1	Realisasi Anggaran TW 1	Realisasi Kinerja TW 2	Realisasi Anggaran TW 2	Realisasi Kinerja TW 3	Realisasi Anggaran TW 3	Realisasi Kinerja TW 4	Realisasi Anggaran TW 4	Realisasi Kinerja Tahunan	Realisasi Anggaran Tahunan	Persentase Realisasi Kinerja Tahunan	Persentase Realisasi Anggaran Tahunan
Satuan Polisi Pamong Praja	1.05.01 2.02 05	Sub Kegiatan Koordinasi dan Penyusunan Laporan Keuangan Akhir Tahun SKPD	Jumlah Laporan Keuangan Akhir Tahun SKPD dan Laporan Hasil Koordinasi Penyusunan Laporan Keuangan Akhir Tahun SKPD	Laporan	1	8.694.564	0	0	1	8.692.634	0	0	0	0	1	8.692.634	100,00%	99,98%
Satuan Polisi Pamong Praja	1.05.01 2.02 07	Sub Kegiatan Koordinasi dan Penyusunan Laporan Keuangan Bulanan/ Triwulanan/ Semesteran SKPD	Jumlah Laporan Keuangan Bulanan/ Triwulanan/ Semesteran SKPD dan Laporan Koordinasi Penyusunan Laporan Keuangan Bulanan/Triwulanan /Semesteran SKPD	Laporan	1	1.999.732	0	0	0	0	1	1.995.016	0	0	1	1.995.016	100,00%	99,76%
Satuan Polisi Pamong Praja	1.05.01 2.06	Kegiatan Administrasi Umum Perangkat Daerah																
Satuan Polisi Pamong Praja	1.05.01 2.06 04	Sub Kegiatan Penyediaan Bahan Logistik Kantor	Jumlah Paket Bahan Logistik Kantor yang Disediakan	Paket	12	46.977.936	3	16.674.574	3	7.112.050	3	12.622.356	3	9.988.840	12	46.397.820	100,00%	98,77%
Satuan Polisi Pamong Praja	1.05.01 2.06 05	Sub Kegiatan Penyediaan Barang Cetakan dan Penggandaan	Jumlah Paket Barang Cetakan dan Penggandaan yang Disediakan	Paket	12	11.182.200	3	2.226.000	3	3.300.000	3	2.623.800	3	3.024.000	12	11.173.800	100,00%	99,92%
Satuan Polisi Pamong Praja	1.05.01 2.06 09	Sub Kegiatan Penyelenggaraan Rapat Koordinasi dan Konsultasi SKPD	Jumlah Laporan Penyelenggaraan Rapat Koordinasi dan Konsultasi SKPD	Laporan	12	188.450.000	3	44.708.600	3	11.150.000	3	35.173.430	3	39.886.591	12	130.918.621	100,00%	69,47%
Satuan Polisi Pamong Praja	1.05.01 2.07	Kegiatan Pengadaan Barang Milik Daerah Penunjang Urusan Pemerintah Daerah																
Satuan Polisi Pamong Praja	1.05.01 2.07 06	Sub Kegiatan Pengadaan Peralatan dan Mesin Lainnya	Jumlah Unit Peralatan dan Mesin Lainnya yang Disediakan	Unit	4	51.863.780	0	0	1	1.930.000	3	6.830.999	0	0	4	8.760.999	100,00%	16,89%
Satuan Polisi Pamong Praja	1.05.01 2.08	Kegiatan Penyediaan Jasa Penunjang Urusan Pemerintahan Daerah																
Satuan Polisi Pamong Praja	1.05.01 2.08 02	Sub Kegiatan Penyediaan Jasa Komunikasi, Sumber Daya Air dan Listrik	Jumlah Laporan Penyediaan Jasa Komunikasi, Sumber Daya Air dan Listrik yang Disediakan	Laporan	12	31.428.000	3	6.128.508	3	3.474.741	3	8.795.172	3	6.868.304	12	25.266.725	100,00%	80,40%

Perangkat Daerah	Kode	Program/Kegiatan	Indikator	Satuan	Target Kinerja	Pagu Anggaran	Realisasi Kinerja TW 1	Realisasi Anggaran TW 1	Realisasi Kinerja TW 2	Realisasi Anggaran TW 2	Realisasi Kinerja TW 3	Realisasi Anggaran TW 3	Realisasi Kinerja TW 4	Realisasi Anggaran TW 4	Realisasi Kinerja Tahunan	Realisasi Anggaran Tahunan	Persentase Realisasi Kinerja Tahunan	Persentase Realisasi Anggaran Tahunan
Satuan Polisi Pamong Praja	1.05.01 2.08 04	Sub Kegiatan Penyediaan Jasa Pelayanan Umum Kantor	Jumlah Laporan Penyediaan Jasa Pelayanan Umum Kantor yang Disediakan	Laporan	12	3.000.000	3	1.000.000	0	0	3	1.000.000	3	1.000.000	9	3.000.000	75,00%	100,00%
Satuan Polisi Pamong Praja	1.05.01 2.09	Kegiatan Pemeliharaan Barang Milik Daerah Penunjang Urusan Pemerintahan Daerah																
Satuan Polisi Pamong Praja	1.05.01 2.09 01	Sub Kegiatan Penyediaan Jasa Pemeliharaan, Biaya Pemeliharaan, dan Pajak Kendaraan Perorangan Dinas atau Kendaraan Dinas Jabatan	Jumlah Kendaraan Perorangan Dinas atau Kendaraan Dinas Jabatan yang Dipelihara dan dibayarkan Pajaknya	Unit	12	33.612.500	3	3.393.000	3	4.882.500	3	12.118.750	3	6.319.933	12	26.714.183	100,00%	79,48%
Satuan Polisi Pamong Praja	1.05.01 2.09 02	Sub Kegiatan Penyediaan Jasa Pemeliharaan, Biaya Pemeliharaan, Pajak dan Perizinan Kendaraan Dinas Operasional atau Lapangan	Jumlah Kendaraan Dinas Operasional atau Lapangan yang Dipelihara dan dibayarkan Pajak dan Perizinannya	Unit	2	6.000.000	0	0	0	0	2	3.501.200	0	876.500	2	4.377.700	100,00%	72,96%
Satuan Polisi Pamong Praja	1.05.01 2.09 06	Sub Kegiatan Pemeliharaan Peralatan dan Mesin Lainnya	Jumlah Peralatan dan Mesin Lainnya yang Dipelihara	Unit	6	4.630.000	2	2.420.000	0	0	4	1.950.000	0	0	6	4.370.000	100,00%	94,38%
Satuan Polisi Pamong Praja	1.05.02	PROGRAM PENINGKATAN KETENTERAMAN DAN KETERTIBAN UMUM																
Satuan Polisi Pamong Praja	1.05.02 2.01	Kegiatan Penanganan Gangguan Ketenteraman dan Ketertiban Umum dalam 1 (Satu) Daerah Kabupaten/Kota																
Satuan Polisi Pamong Praja	1.05.02 2.01 01	Sub Kegiatan Pencegahan Gangguan Ketenteraman dan Ketertiban Umum Melalui Deteksi Dini dan Cegah Dini, Pembinaan dan Penyuluhan, Pelaksanaan Patroli, Pengamanan, dan Pengawalan	Jumlah Kasus Gangguan Ketenteraman dan Ketertiban Umum yang Dicegah Melalui Deteksi Dini dan Cegah Dini, Pembinaan dan Penyuluhan, Pelaksanaan Patroli, Pengamanan, dan Pengawalan	Laporan	24	4.941.304.210	6	644.998.576	6	1.292.608.300	6	1.160.325.141	6	1.322.866.300	24	4.420.798.317	100,00%	89,47%

Perangkat Daerah	Kode	Program/Kegiatan	Indikator	Satuan	Target Kinerja	Pagu Anggaran	Realisasi Kinerja TW 1	Realisasi Anggaran TW 1	Realisasi Kinerja TW 2	Realisasi Anggaran TW 2	Realisasi Kinerja TW 3	Realisasi Anggaran TW 3	Realisasi Kinerja TW 4	Realisasi Anggaran TW 4	Realisasi Kinerja Tahunan	Realisasi Anggaran Tahunan	Persentase Realisasi Kinerja Tahunan	Persentase Realisasi Anggaran Tahunan
Satuan Polisi Pamong Praja	1.05.02 2.01 02	Sub Kegiatan Penindakan Atas Gangguan Ketenteraman dan Ketertiban Umum berdasarkan Perda dan Perkada Melalui Penertiban dan Penanganan Unjuk Rasa dan Kerusuhan Massa	Jumlah Kasus Gangguan Ketenteraman dan Ketertiban Umum berdasarkan Perda dan Perkada Melalui Penertiban dan Penanganan Unjuk Rasa dan Kerusuhan Massa yang Dilakukan Penindakan	Kali	0	0	0	0	0	0	0	0	0	0	0	0	Isi target (k) !	Isi target (Rp) !
Satuan Polisi Pamong Praja	1.05.02 2.01 03	Sub Kegiatan Koordinasi Penyelenggaraan Ketentraman dan Ketertiban Umum serta Perlindungan Masyarakat Tingkat Kabupaten/Kota	Jumlah Dokumen Hasil Pelaksanaan Koordinasi Penyelenggaraan Ketenteraman, Ketertiban Umum dan Perlindungan Masyarakat Tingkat Kabupaten/Kota	Dokumen	2	54.324.655	1	15.158.519	1	16.314.439	0	9.100.000	0	12.300.000	2	52.872.958	100,00%	97,33%
Satuan Polisi Pamong Praja	1.05.02 2.01 04	Sub Kegiatan Pemberdayaan Perlindungan Masyarakat dalam rangka Ketentraman dan Ketertiban Umum	Jumlah Dokumen yang Memuat Hasil Pemberdayaan Perlindungan Masyarakat dalam rangka Ketenteraman dan Ketertiban Umum	Dokumen	6	242.931.681	1	2.192.209	1	7.670.975	2	25.663.301	2	205.436.730	6	240.963.215	100,00%	99,19%
Satuan Polisi Pamong Praja	1.05.02 2.01 07	Sub Kegiatan Pengadaan dan Pemeliharaan Sarana dan Prasarana Ketentraman dan Ketertiban Umum	Jumlah Sarana dan Prasarana Ketenteraman dan Ketertiban Umum yang Tersedia	Unit	2	49.738.055	1	7.226.450	1	8.902.350	0	8.947.200	0	23.017.964	2	48.093.964	100,00%	96,69%
Satuan Polisi Pamong Praja	1.05.02 2.01 09	Sub Kegiatan Penyediaan Layanan dalam rangka Dampak Penegakan Peraturan Daerah dan Perkada	Jumlah Laporan Penyediaan Layanan Dampak Penegakan Perda dan Perkada yang Terlayani	Laporan	0	0	0	0	0	0	0	0	0	0	0	0	Isi target (k) !	Isi target (Rp) !
Satuan Polisi Pamong Praja	1.05.02 2.02	Kegiatan Penegakan Peraturan Daerah Kabupaten/Kota dan Peraturan Bupati/Wali Kota																
Satuan Polisi Pamong Praja	1.05.02 2.02 01	Sub Kegiatan Sosialisasi Penegakan Peraturan Daerah dan Peraturan Bupati/Wali Kota	Jumlah Laporan Hasil Pelaksanaan Sosialisasi Penegakan Perda/Perkada kepada Masyarakat/Kelompok Masyarakat/Pelaku Usaha/	Laporan	2	16.950.697	1	5.343.171	0	0	1	10.555.000	0	0	2	15.898.171	100,00%	93,79%

Perangkat Daerah	Kode	Program/Kegiatan	Indikator	Satuan	Target Kinerja	Pagu Anggaran	Realisasi Kinerja TW 1	Realisasi Anggaran TW 1	Realisasi Kinerja TW 2	Realisasi Anggaran TW 2	Realisasi Kinerja TW 3	Realisasi Anggaran TW 3	Realisasi Kinerja TW 4	Realisasi Anggaran TW 4	Realisasi Kinerja Tahunan	Realisasi Anggaran Tahunan	Persentase Realisasi Kinerja Tahunan	Persentase Realisasi Anggaran Tahunan
Satuan Polisi Pamong Praja	1.05.02 2.02 02	Pengawasan Atas Kepatuhan Terhadap Pelaksanaan Peraturan Daerah dan Peraturan Bupati/Wali Kota	Jumlah Laporan Hasil Pelaksanaan Pengawasan yang Dilakukan Terhadap Kepatuhan Terhadap Pelaksanaan Peraturan Daerah dan Peraturan Bupati/Wali Kota	Laporan	6	72.484.240	2	19.909.621	2	1.650.000	1	24.900.000	1	24.897.680	6	71.357.301	100,00%	98,45%
Satuan Polisi Pamong Praja	1.05.02 2.02 03	Sub Kegiatan Penanganan Atas Pelanggaran Peraturan Daerah dan Peraturan Bupati/Wali Kota	Jumlah Laporan Pelaksanaan Penanganan Atas Pelanggaran Peraturan Daerah dan Peraturan Gubernur yang Dapat Ditangani Sesuai SOP	Laporan	10	76.576.856	4	21.179.030	0	0	2	27.241.387	4	25.785.000	10	74.205.417	100,00%	96,90%
Satuan Polisi Pamong Praja	1.05.02 2.03	Kegiatan Penyidik Pegawai Negeri Sipil (PPNS) Kabupaten/Kota																
Satuan Polisi Pamong Praja	1.05.02 2.03 05	Sub Kegiatan Pengembangan Kapasitas dan Karier PPNS	Jumlah Laporan Hasil Pelaksanaan Peningkatan Kapasitas Pejabat PPNS dalam Mendukung Penyelenggaraan Ketertiban Umum dan Ketenteraman Masyarakat serta Penegakan Perda dan Perkada	Laporan	1	33.768.000	0	16.950.000	1	7.103.520	0	0	0	0	1	24.053.520	100,00%	71,23%

KABUPATEN KUBU RAYA

Laporan Evaluasi Rencana Kerja Perangkat Daerah Tahun 2023

Perangkat Daerah	Kode	Program/Kegiatan	Indikator	Satuan	Target Kinerja	Pagu Anggaran	Realisasi Kinerja TW 1	Realisasi Anggaran TW 1	Realisasi Kinerja TW 2	Realisasi Anggaran TW 2	Realisasi Kinerja TW 3	Realisasi Anggaran TW 3	Realisasi Kinerja TW 4	Realisasi Anggaran TW 4	Realisasi Kinerja Tahunan	Realisasi Anggaran Tahunan	Persentase Realisasi Kinerja Tahunan	Persentase Realisasi Anggaran Tahunan
Dinas Sosial	1.06.01	PROGRAM PENUNJANG URUSAN PEMERINTAHAN DAERAH KABUPATEN/KOTA																
Dinas Sosial	1.06.01 2.01	Kegiatan Perencanaan, Penganggaran, dan Evaluasi Kinerja Perangkat Daerah																
Dinas Sosial	1.06.01 2.01 01	Sub Kegiatan Penyusunan Dokumen Perencanaan Perangkat Daerah	Jumlah Dokumen Perencanaan Perangkat Daerah	Dokumen	5	33.008.423	2	5.025.000	1	5.025.000	0	12.900.863	2	9.870.000	5	32.820.863	100,00%	99,43%
Dinas Sosial	1.06.01 2.01 06	Sub Kegiatan Koordinasi dan Penyusunan Laporan Capaian Kinerja dan Ikhtisar Realisasi Kinerja SKPD	Jumlah Laporan Capaian Kinerja dan Ikhtisar Realisasi Kinerja SKPD dan Laporan Hasil Koordinasi Penyusunan Laporan Capaian Kinerja dan Ikhtisar Realisasi Kinerja SKPD	Laporan	1	23.450.118	0	0	0	5.025.000	0	10.394.257	1	8.206.394	1	23.625.651	100,00%	100,75%
Dinas Sosial	1.06.01 2.01 07	Sub Kegiatan Evaluasi Kinerja Perangkat Daerah	Jumlah Laporan Evaluasi Kinerja Perangkat Daerah	Laporan	4	22.487.647	1	0	1	6.564.197	1	12.919.460	1	3.000.000	4	22.483.657	100,00%	99,98%
Dinas Sosial	1.06.01 2.02	Kegiatan Administrasi Keuangan Perangkat Daerah																
Dinas Sosial	1.06.01 2.02 01	Sub Kegiatan Penyediaan Gaji dan Tunjangan ASN	Jumlah Orang yang Menerima Gaji dan Tunjangan ASN	Orang/Bulan	23	2.953.750.473	0	310.669.512	0	1.181.098.434	0	546.446.970	23	642.836.156	23	2.681.051.072	100,00%	90,77%
Dinas Sosial	1.06.01 2.02 03	Sub Kegiatan Pelaksanaan Penatausahaan dan Pengujian/Verifikasi Keuangan SKPD	Jumlah Dokumen Penatausahaan dan Pengujian/Verifikasi Keuangan SKPD	Dokumen	12	57.421.853	3	5.550.000	3	1.681.634	3	9.250.000	3	9.804.238	12	26.285.872	100,00%	45,78%
Dinas Sosial	1.06.01 2.02 05	Sub Kegiatan Koordinasi dan Penyusunan Laporan Keuangan Akhir Tahun SKPD	Jumlah Laporan Keuangan Akhir Tahun SKPD dan Laporan Hasil Koordinasi Penyusunan Laporan Keuangan Akhir Tahun SKPD	Laporan	1	12.386.270	0	4.600.000	0	737.720	0	259.534	1	6.787.148	1	12.384.402	100,00%	99,98%

Perangkat Daerah	Kode	Program/Kegiatan	Indikator	Satuan	Target Kinerja	Pagu Anggaran	Realisasi Kinerja TW 1	Realisasi Anggaran TW 1	Realisasi Kinerja TW 2	Realisasi Anggaran TW 2	Realisasi Kinerja TW 3	Realisasi Anggaran TW 3	Realisasi Kinerja TW 4	Realisasi Anggaran TW 4	Realisasi Kinerja Tahunan	Realisasi Anggaran Tahunan	Persentase Realisasi Kinerja Tahunan	Persentase Realisasi Anggaran Tahunan
Dinas Sosial	1.06.01 2.02 07	Sub Kegiatan Koordinasi dan Penyusunan Laporan Keuangan Bulanan/ Triwulanan/ Semesteran SKPD	Jumlah Laporan Keuangan Bulanan/ Triwulanan/ Semesteran SKPD dan Laporan Koordinasi Penyusunan Laporan Keuangan Bulanan/Triwulanan /Semesteran SKPD	Laporan	12	7.289.844	3	0	3	7.176.090	3	0	3	0	12	7.176.090	100,00%	98,44%
Dinas Sosial	1.06.01 2.03	Kegiatan Administrasi Barang Milik Daerah pada Perangkat Daerah																
Dinas Sosial	1.06.01 2.03 01	Sub Kegiatan Penyusunan Perencanaan Kebutuhan Barang Milik Daerah SKPD	Jumlah Rencana Kebutuhan Barang Milik Daerah SKPD	Dokumen	1	5.642.626	0	0	1	50.000	0	2.839.549	0	1.303.500	1	4.193.049	100,00%	74,31%
Dinas Sosial	1.06.01 2.03 02	Sub Kegiatan Pengamanan Barang Milik Daerah SKPD	Jumlah Dokumen Pengamanan Barang Milik Daerah SKPD	Dokumen	1	3.260.528	0	0	1	0	0	0	0	3.198.002	1	3.198.002	100,00%	98,08%
Dinas Sosial	1.06.01 2.03 06	Sub Kegiatan Penatausahaan Barang Milik Daerah pada SKPD	Jumlah Laporan Penatausahaan Barang Milik Daerah pada SKPD	Laporan	1	5.821.563	0	0	0	0	1	3.372.792	0	2.384.316	1	5.757.108	100,00%	98,89%
Dinas Sosial	1.06.01 2.05	Kegiatan Administrasi Kepegawaian Perangkat Daerah																
Dinas Sosial	1.06.01 2.05 11	Sub Kegiatan Bimbingan Teknis Implementasi Peraturan Perundang-Undangan	Jumlah Orang yang Mengikuti Bimbingan Teknis Implementasi Peraturan Perundang-Undangan	Orang	0	0	0	0	0	0	0	0	0	0	0	0	Isi target (k) !	Isi target (Rp) !
Dinas Sosial	1.06.01 2.06	Kegiatan Administrasi Umum Perangkat Daerah																
Dinas Sosial	1.06.01 2.06 01	Sub Kegiatan Penyediaan Komponen Instalasi Listrik/Penerangan Bangunan Kantor	Jumlah Paket Komponen Instalasi Listrik/Penerangan Bangunan Kantor yang Disediakan	Paket	1	5.988.500	1	5.880.000	0	0	0	0	0	0	1	5.880.000	100,00%	98,19%
Dinas Sosial	1.06.01 2.06 04	Sub Kegiatan Penyediaan Bahan Logistik Kantor	Jumlah Paket Bahan Logistik Kantor yang Disediakan	Paket	4	92.063.044	1	0	1	200.000	1	37.986.123	1	44.013.830	4	82.199.953	100,00%	89,29%
Dinas Sosial	1.06.01 2.06 05	Sub Kegiatan Penyediaan Barang Cetakan dan Penggandaan	Jumlah Paket Barang Cetakan dan Penggandaan yang Disediakan	Paket	3	24.812.760	0	0	1	6.169.680	1	12.189.360	1	150.000	3	18.509.040	100,00%	74,59%
Dinas Sosial	1.06.01 2.06 06	Sub Kegiatan Penyediaan Bahan Bacaan dan Peraturan Perundang-undangan	Jumlah Dokumen Bahan Bacaan dan Peraturan Perundang-Undangan yang Disediakan	Dokumen	12	7.200.000	3	0	3	1.800.000	3	1.800.000	3	1.800.000	12	5.400.000	100,00%	75,00%

Perangkat Daerah	Kode	Program/Kegiatan	Indikator	Satuan	Target Kinerja	Pagu Anggaran	Realisasi Kinerja TW 1	Realisasi Anggaran TW 1	Realisasi Kinerja TW 2	Realisasi Anggaran TW 2	Realisasi Kinerja TW 3	Realisasi Anggaran TW 3	Realisasi Kinerja TW 4	Realisasi Anggaran TW 4	Realisasi Kinerja Tahunan	Realisasi Anggaran Tahunan	Persentase Realisasi Kinerja Tahunan	Persentase Realisasi Anggaran Tahunan
Dinas Sosial	1.06.01 2.06 09	Sub Kegiatan Penyelenggaraan Rapat Koordinasi dan Konsultasi SKPD	Jumlah Laporan Penyelenggaraan Rapat Koordinasi dan Konsultasi SKPD	Laporan	283	188.099.000	76	74.242.569	9	12.285.494	23	24.777.478	70	62.774.185	178	174.079.726	62,90%	92,55%
Dinas Sosial	1.06.01 2.07	Kegiatan Pengadaan Barang Milik Daerah Penunjang Urusan Pemerintah Daerah																
Dinas Sosial	1.06.01 2.07 06	Sub Kegiatan Pengadaan Peralatan dan Mesin Lainnya	Jumlah Unit Peralatan dan Mesin Lainnya yang Disediakan	Unit	5	72.643.000	0	0	5	68.720.000	0	0	0	0	5	68.720.000	100,00%	94,60%
Dinas Sosial	1.06.01 2.07 10	Sub Kegiatan Pengadaan Sarana dan Prasarana Gedung Kantor atau Bangunan Lainnya	Jumlah Unit Sarana dan Prasarana Gedung Kantor atau Bangunan Lainnya yang Disediakan	Unit	3	198.150.000	0	0	3	198.000.000	0	0	0	0	3	198.000.000	100,00%	99,92%
Dinas Sosial	1.06.01 2.08	Kegiatan Penyediaan Jasa Penunjang Urusan Pemerintahan Daerah																
Dinas Sosial	1.06.01 2.08 02	Sub Kegiatan Penyediaan Jasa Komunikasi, Sumber Daya Air dan Listrik	Jumlah Laporan Penyediaan Jasa Komunikasi, Sumber Daya Air dan Listrik yang Disediakan	Laporan	12	41.904.000	3	3.614.000	3	10.029.500	3	16.048.000	3	11.032.500	12	40.724.000	100,00%	97,18%
Dinas Sosial	1.06.01 2.08 04	Sub Kegiatan Penyediaan Jasa Pelayanan Umum Kantor	Jumlah Laporan Penyediaan Jasa Pelayanan Umum Kantor yang Disediakan	Laporan	12	473.883.077	3	72.000.000	3	132.452.223	3	116.961.586	3	110.735.272	12	432.149.081	100,00%	91,19%
Dinas Sosial	1.06.01 2.09	Kegiatan Pemeliharaan Barang Milik Daerah Penunjang Urusan Pemerintahan Daerah																
Dinas Sosial	1.06.01 2.09 01	Sub Kegiatan Penyediaan Jasa Pemeliharaan, Biaya Pemeliharaan, dan Pajak Kendaraan Perorangan Dinas atau Kendaraan Dinas Jabatan	Jumlah Kendaraan Perorangan Dinas atau Kendaraan Dinas Jabatan yang Dipelihara dan dibayarkan Pajaknya	Unit	7	31.162.500	1	4.808.000	0	3.372.068	6	13.829.750	0	6.528.500	7	28.538.318	100,00%	91,58%
Dinas Sosial	1.06.01 2.09 02	Sub Kegiatan Penyediaan Jasa Pemeliharaan, Biaya Pemeliharaan, Pajak dan Perizinan Kendaraan Dinas Operasional atau Lapangan	Jumlah Kendaraan Dinas Operasional atau Lapangan yang Dipelihara dan dibayarkan Pajak dan Perizinannya	Unit	1	50.000.000	1	8.652.500	0	5.535.000	0	317.500	0	22.398.932	1	36.903.932	100,00%	73,81%
Dinas Sosial	1.06.01 2.09 06	Sub Kegiatan Pemeliharaan Peralatan dan Mesin Lainnya	Jumlah Peralatan dan Mesin Lainnya yang Dipelihara	Unit	14	14.640.000	0	0	0	0	0	0	6	4.380.000	6	4.380.000	42,86%	29,92%

Perangkat Daerah	Kode	Program/Kegiatan	Indikator	Satuan	Target Kinerja	Pagu Anggaran	Realisasi Kinerja TW 1	Realisasi Anggaran TW 1	Realisasi Kinerja TW 2	Realisasi Anggaran TW 2	Realisasi Kinerja TW 3	Realisasi Anggaran TW 3	Realisasi Kinerja TW 4	Realisasi Anggaran TW 4	Realisasi Kinerja Tahunan	Realisasi Anggaran Tahunan	Persentase Realisasi Kinerja Tahunan	Persentase Realisasi Anggaran Tahunan
Dinas Sosial	1.06.01 2.09 08	Sub Kegiatan Pemeliharaan Aset Tak Berwujud	Jumlah Aset Tak Berwujud yang Dipelihara	Unit	1	24.744.000	0	0	1	2.700.000	0	2.700.000	0	5.400.000	1	10.800.000	100,00%	43,65%
Dinas Sosial	1.06.01 2.09 10	Sub Kegiatan Pemeliharaan/Rehabilitasi Sarana dan Prasarana Gedung Kantor atau Bangunan Lainnya	Jumlah Sarana dan Prasarana Gedung KantorBangunan Lainnya yang Dipelihara/Direhabilitasi	Unit	16	14.600.000	0	0	0	0	0	0	9	5.490.000	9	5.490.000	56,25%	37,60%
Dinas Sosial	1.06.02	PROGRAM PEMBERDAYAAN SOSIAL																
Dinas Sosial	1.06.02 2.03	Kegiatan Pengembangan Potensi Sumber Kesejahteraan Sosial Daerah Kabupaten/Kota																
Dinas Sosial	1.06.02 2.03 01	Sub Kegiatan Peningkatan Kemampuan Potensi Pekerja Sosial Masyarakat Kewenangan Kabupaten/Kota	Jumlah Orang Mendapat Peningkatan Kapasitas Pekerja Sosial Masyarakat Kewenangan Kabupaten/Kota	Orang	20	30.185.557	5	4.460.000	5	0	5	22.649.685	5	0	20	27.109.685	100,00%	89,81%
Dinas Sosial	1.06.02 2.03 04	Sub Kegiatan Peningkatan Kemampuan Potensi Sumber Kesejahteraan Sosial Kelembagaan Masyarakat Kewenangan Kabupaten/Kota	Jumlah Lembaga Kesejahteraan Sosial yang meningkat Kapasistasnya Kewenangan Kabupaten/Kota Jumlah Lembaga Kesejahteraan Sosial yang Meningkat Kapasitasnya Kewenangan Kabupaten/Kota	Lembaga	23	37.051.764	5	2.310.000	5	0	5	17.445.877	8	17.002.000	23	36.757.877	100,00%	99,21%
Dinas Sosial	1.06.03	PROGRAM PENANGANAN WARGA NEGARA MIGRAN KORBAN TINDAK KEKERASAN																
Dinas Sosial	1.06.03 2.01	Kegiatan Pemulangan Warga Negara Migran Korban Tindak Kekerasan dari Titik Debarkasi di Daerah Kabupaten/Kota untuk Dipulangkan ke Desa/Kelurahan Asal																
Dinas Sosial	1.06.03 2.01 01	Sub Kegiatan Fasilitasi Pemulangan Warga Negara Migran Korban Tindak Kekerasan dari Titik Debarkasi di Daerah Kabupaten/Kota untuk dipulangkan ke Desa/Kelurahan Asal	Jumlah Warga Negara Migran Korban Tindak Kekerasan yang dipulangkan dari Titik Debarkasi di Daerah Provinsi untuk dipulangkan ke Desa/Kelurahan Asal Kewenangan Kabupaten/Kota	Orang	0	0	0	0	0	0	0	0	0	0	0	0	Isi target (k) !	Isi target (Rp) !

Perangkat Daerah	Kode	Program/Kegiatan	Indikator	Satuan	Target Kinerja	Pagu Anggaran	Realisasi Kinerja TW 1	Realisasi Anggaran TW 1	Realisasi Kinerja TW 2	Realisasi Anggaran TW 2	Realisasi Kinerja TW 3	Realisasi Anggaran TW 3	Realisasi Kinerja TW 4	Realisasi Anggaran TW 4	Realisasi Kinerja Tahunan	Realisasi Anggaran Tahunan	Persentase Realisasi Kinerja Tahunan	Persentase Realisasi Anggaran Tahunan
Dinas Sosial	1.06.04	PROGRAM REHABILITASI SOSIAL																
Dinas Sosial	1.06.04 2.01	Kegiatan Rehabilitasi Sosial Dasar Penyandang Disabilitas Terlantar, Anak Terlantar, Lanjut Usia Terlantar, serta Gelandangan Pengemis di Luar Panti Sosial																
Dinas Sosial	1.06.04 2.01 01	Sub Kegiatan Penyediaan Permakanan	Jumlah Orang yang Mendapatkan Pemenuhan Kebutuhan Permakanan Sesuai dengan Standar Gizi Minimal Kewenangan Kabupaten/Kota	Orang	60	53.409.194	0	4.840.000	0	4.877.316	0	12.829.086	59	4.610.000	59	27.156.402	98,33%	50,85%
Dinas Sosial	1.06.04 2.01 03	Sub Kegiatan Penyediaan Alat Bantu	Jumlah Orang yang Mendapatkan Alat Bantu dan Alat Bantu Peraga Sesuai kebutuhan Kewenangan Kabupaten/Kota	Orang	120	181.542.239	0	3.150.000	65	61.031.847	0	27.789.743	56	77.270.967	121	169.242.557	100,83%	93,22%
Dinas Sosial	1.06.04 2.01 05	Sub Kegiatan Pemberian Bimbingan Fisik, Mental, Spiritual, dan Sosial	Jumlah Peserta Bimbingan Fisik, Mental, Spiritual dan Sosial Kewenangan Kabupaten/Kota	Orang	250	174.422.440	25	16.060.000	31	5.825.000	13	65.153.062	43	68.179.000	112	155.217.062	44,80%	88,99%
Dinas Sosial	1.06.04 2.02	Kegiatan Rehabilitasi Sosial Penyandang Masalah Kesejahteraan Sosial (PMKS) Lainnya Bukan Korban HIV/AIDS dan NAPZA di Luar Panti Sosial																
Dinas Sosial	1.06.04 2.02 08	Sub Kegiatan Pemberian Bimbingan Sosial kepada Keluarga Penyandang Masalah Kesejahteraan Sosial (PMKS) Lainnya Bukan Korban HIV/AIDS dan NAPZA	Jumlah Peserta dalam Pemberian Bimbingan Sosial kepada Keluarga Penyandang Masalah Kesejahteraan Sosial (PMKS) Lainnya Bukan Korban HIV/AIDS dan NAPZA Kewenangan Kabupaten/Kota	Orang	300	67.006.949	212	10.535.000	66	7.309.145	77	14.761.338	4	27.714.276	359	60.319.759	119,67%	90,02%
Dinas Sosial	1.06.04 2.02 10	Sub Kegiatan Pemberian Akes ke Layanan Pendidikan dan Kesehatan Dasar	Jumlah Orang yang Mendapatkan Akses ke Layanan Pendidikan dan Kesehatan Dasar Kewenangan Kabupaten/Kota	Orang	200000	792.137.767	0	0	0	226.171.032	0	339.238.655	200.000	219.998.065	200.000	785.407.752	100,00%	99,15%
Dinas Sosial	1.06.06	PROGRAM PENANGANAN BENCANA																

Perangkat Daerah	Kode	Program/Kegiatan	Indikator	Satuan	Target Kinerja	Pagu Anggaran	Realisasi Kinerja TW 1	Realisasi Anggaran TW 1	Realisasi Kinerja TW 2	Realisasi Anggaran TW 2	Realisasi Kinerja TW 3	Realisasi Anggaran TW 3	Realisasi Kinerja TW 4	Realisasi Anggaran TW 4	Realisasi Kinerja Tahunan	Realisasi Anggaran Tahunan	Persentase Realisasi Kinerja Tahunan	Persentase Realisasi Anggaran Tahunan
Dinas Sosial	1.06.06 2.01	Kegiatan Perlindungan Sosial Korban Bencana Alam dan Sosial Kabupaten/Kota																
Dinas Sosial	1.06.06 2.01 01	Sub Kegiatan Penyediaan Makanan	Jumlah Orang yang Mendapatkan Permakanan 3x1 Hari dalam Masa Tanggap Darurat (Pengungsian) Kewenangan Kabupaten/Kota	Orang	204	80.418.372	0	9.225.000	0	5.632.382	0	17.076.162	644	19.903.786	644	51.837.330	315,69%	64,46%
Dinas Sosial	1.06.06 2.02	Kegiatan Penyelenggaraan Pemberdayaan Masyarakat Terhadap Kesiapsiagaan Bencana Kabupaten/Kota																
Dinas Sosial	1.06.06 2.02 02	Sub Kegiatan Koordinasi, Sosialisasi dan Pelaksanaan Taruna Siaga Bencana	Jumlah Peserta Didik yang Mengikuti Proses Belajar dan Ujian	Orang	51	46.624.206	0	1.360.000	50	9.421.234	0	27.194.474	50	3.600.000	100	41.575.708	196,08%	89,17%

KABUPATEN KUBU RAYA

Laporan Evaluasi Rencana Kerja Perangkat Daerah Tahun 2023

Perangkat Daerah	Kode	Program/Kegiatan	Indikator	Satuan	Target Kinerja	Pagu Anggaran	Realisasi Kinerja TW 1	Realisasi Anggaran TW 1	Realisasi Kinerja TW 2	Realisasi Anggaran TW 2	Realisasi Kinerja TW 3	Realisasi Anggaran TW 3	Realisasi Kinerja TW 4	Realisasi Anggaran TW 4	Realisasi Kinerja Tahunan	Realisasi Anggaran Tahunan	Persentase Realisasi Kinerja Tahunan	Persentase Realisasi Anggaran Tahunan
Dinas Transmigrasi dan Tenaga Kerja	2.07.03	PROGRAM PELATIHAN KERJA DAN PRODUKTIVITAS TENAGA KERJA																
Dinas Transmigrasi dan Tenaga Kerja	2.07.03 2.01	Kegiatan Pelaksanaan Pelatihan berdasarkan Unit Kompetensi																
Dinas Transmigrasi dan Tenaga Kerja	2.07.03 2.01 01	Sub Kegiatan Proses Pelaksanaan Pendidikan dan Pelatihan Keterampilan bagi Pencari Kerja berdasarkan Klaster Kompetensi	Jumlah Tenaga Kerja yang Mendapat Pelatihan Berbasis Kompetensi pada Tahun n	Orang	72	463.768.572	0	0	0	0	0	242.999.885	72	111.082.050	72	354.081.935	100,00%	76,35%
Dinas Transmigrasi dan Tenaga Kerja	2.07.03 2.02	Kegiatan Pembinaan Lembaga Pelatihan Kerja Swasta																
Dinas Transmigrasi dan Tenaga Kerja	2.07.03 2.02 01	Sub Kegiatan Pembinaan Lembaga Pelatihan Kerja Swasta	Jumlah Lembaga Pelatihan Kerja Swasta yang Dibina	Lembaga	10	54.637.944	5	11.201.495	2	12.950.000	2	14.700.712	7	13.120.000	16	51.972.207	160,00%	95,12%
Dinas Transmigrasi dan Tenaga Kerja	2.07.04	PROGRAM PENEMPATAN TENAGA KERJA																
Dinas Transmigrasi dan Tenaga Kerja	2.07.04 2.01	Kegiatan Pelayanan antar Kerja di Daerah Kabupaten/Kota																
Dinas Transmigrasi dan Tenaga Kerja	2.07.04 2.01 03	Sub Kegiatan Penyuluhan dan Bimbingan Jabatan bagi Pencari Kerja	Jumlah Pencari Kerja yang Mendapatkan Penyuluhan dan Bimbingan Jabatan	Orang	40	24.123.848	0	0	0	0	40	24.040.380	0	0	40	24.040.380	100,00%	99,65%
Dinas Transmigrasi dan Tenaga Kerja	2.07.04 2.03	Kegiatan Pengelolaan Informasi Pasar Kerja																

Perangkat Daerah	Kode	Program/Kegiatan	Indikator	Satuan	Target Kinerja	Pagu Anggaran	Realisasi Kinerja TW 1	Realisasi Anggaran TW 1	Realisasi Kinerja TW 2	Realisasi Anggaran TW 2	Realisasi Kinerja TW 3	Realisasi Anggaran TW 3	Realisasi Kinerja TW 4	Realisasi Anggaran TW 4	Realisasi Kinerja Tahunan	Realisasi Anggaran Tahunan	Persentase Realisasi Kinerja Tahunan	Persentase Realisasi Anggaran Tahunan
Dinas Transmigrasi dan Tenaga Kerja	2.07.04 2.03.02	Sub Kegiatan Pelayanan dan Penyediaan Informasi Pasar Kerja Online	Jumlah Pencari dan Pemberi Kerja yang Terdaftar dalam Pasar Kerja Melalui Sistem Online (Karir Hub)	Orang	750	102.631.437	81	19.803.645	63	17.530.000	84	33.079.063	250	19.026.941	478	89.439.649	63,73%	87,15%
Dinas Transmigrasi dan Tenaga Kerja	2.07.04 2.04	Kegiatan Pelindungan PMI (Pra dan Purna Penempatan) di Daerah Kabupaten/Kota																
Dinas Transmigrasi dan Tenaga Kerja	2.07.04 2.04.02	Sub Kegiatan Penyediaan Layanan Terpadu pada Calon Pekerja Migran	Jumlah CPMI yang Terlayani sesuai Prosedur dalam LTSA dan PMI Bermasalah yang Ditangani	Orang	5	0	0	0	0	0	0	0	0	0	0	0	0,00%	Isi target (Rp) !
Dinas Transmigrasi dan Tenaga Kerja	2.07.05	PROGRAM HUBUNGAN INDUSTRIAL																
Dinas Transmigrasi dan Tenaga Kerja	2.07.05 2.01	Kegiatan Pengesahan Peraturan Perusahaan dan Pendaftaran Perjanjian Kerja Bersama untuk Perusahaan yang Hanya Beroperasi dalam 1 (Satu) Daerah Kabupaten/Kota																
Dinas Transmigrasi dan Tenaga Kerja	2.07.05 2.01.01	Sub Kegiatan Pengesahan Peraturan Perusahaan bagi Perusahaan	Jumlah Perusahaan yang Melaksanakan Pengesahan Peraturan Perusahaan yang Terkait dengan Hubungan Industrial dan Terdaftar di WLKP Online	Perusahaan	10	33.251.431	4	8.703.827	1	5.320.000	3	17.240.597	2	1.850.128	10	33.114.552	100,00%	99,59%
Dinas Transmigrasi dan Tenaga Kerja	2.07.05 2.01.03	Sub Kegiatan Penyelenggaraan Pendataan dan Informasi Sarana Hubungan Industrial dan Jaminan Sosial Tenaga Kerja serta Pengupahan	Jumlah Data dan Informasi Sarana HI (PP/PKB, Struktur Skala Upah, dan LKS Bipartit) dan Pekerja yang Terdaftar sebagai Peserta Jamsostek serta Pengupahan	Laporan	1	69.999.821	0	3.477.850	0	10.260.000	0	9.652.458	1	46.417.450	1	69.807.758	100,00%	99,73%

Perangkat Daerah	Kode	Program/Kegiatan	Indikator	Satuan	Target Kinerja	Pagu Anggaran	Realisasi Kinerja TW 1	Realisasi Anggaran TW 1	Realisasi Kinerja TW 2	Realisasi Anggaran TW 2	Realisasi Kinerja TW 3	Realisasi Anggaran TW 3	Realisasi Kinerja TW 4	Realisasi Anggaran TW 4	Realisasi Kinerja Tahunan	Realisasi Anggaran Tahunan	Persentase Realisasi Kinerja Tahunan	Persentase Realisasi Anggaran Tahunan
Dinas Transmigrasi dan Tenaga Kerja	2.07.05 2.02	Kegiatan Pencegahan dan Penyelesaian Perselisihan Hubungan Industrial, Mogok Kerja dan Penutupan Perusahaan di Daerah Kabupaten/Kota																
Dinas Transmigrasi dan Tenaga Kerja	2.07.05 2.02 01	Sub Kegiatan Pencegahan Perselisihan Hubungan Industrial, Mogok Kerja, dan Penutupan Perusahaan yang Berakibat/Berdampak pada Kepentingan di 1 (Satu) Daerah Kabupaten/Kota	Jumlah Perselisihan yang Dicegah	Perkara	30	96.999.170	0	27.206.415	0	15.550.000	0	28.348.245	30	20.283.720	30	91.388.380	100,00%	94,22%
Dinas Transmigrasi dan Tenaga Kerja	2.07.05 2.02 02	Sub Kegiatan Penyelesaian Perselisihan Hubungan Industrial, Mogok Kerja, dan Penutupan Perusahaan yang Berakibat/Berdampak pada Kepentingan di 1 (satu) Daerah Kabupaten/Kota	Jumlah Perkara Perselisihan yang Terselesaikan	Perkara	30	75.252.377	9	11.915.000	0	16.507.850	5	18.044.579	16	21.761.670	30	68.229.099	100,00%	90,67%
Dinas Transmigrasi dan Tenaga Kerja	3.32.01	PROGRAM PENUNJANG URUSAN PEMERINTAHAN DAERAH KABUPATEN/KOTA																
Dinas Transmigrasi dan Tenaga Kerja	3.32.01 2.01	Kegiatan Perencanaan, Penganggaran, dan Evaluasi Kinerja Perangkat Daerah																
Dinas Transmigrasi dan Tenaga Kerja	3.32.01 2.01 01	Sub Kegiatan Penyusunan Dokumen Perencanaan Perangkat Daerah	Jumlah Dokumen Perencanaan Perangkat Daerah	Dokumen	5	20.082.896	0	0	0	0	0	10.252.616	5	9.561.518	5	19.814.134	100,00%	98,66%
Dinas Transmigrasi dan Tenaga Kerja	3.32.01 2.01 06	Sub Kegiatan Koordinasi dan Penyusunan Laporan Capaian Kinerja dan Ikhtisar Realisasi Kinerja SKPD	Jumlah Laporan Capaian Kinerja dan Ikhtisar Realisasi Kinerja SKPD dan Laporan Hasil Koordinasi Penyusunan Laporan Capaian Kinerja dan Ikhtisar Realisasi Kinerja SKPD	Laporan	5	10.995.315	2	10.798.870	1	0	1	0	1	0	5	10.798.870	100,00%	98,21%
Dinas Transmigrasi dan Tenaga Kerja	3.32.01 2.01 07	Sub Kegiatan Evaluasi Kinerja Perangkat Daerah	Jumlah Laporan Evaluasi Kinerja Perangkat Daerah	Laporan	1	10.894.273	1	10.803.850	0	0	0	0	0	0	1	10.803.850	100,00%	99,17%

Perangkat Daerah	Kode	Program/Kegiatan	Indikator	Satuan	Target Kinerja	Pagu Anggaran	Realisasi Kinerja TW 1	Realisasi Anggaran TW 1	Realisasi Kinerja TW 2	Realisasi Anggaran TW 2	Realisasi Kinerja TW 3	Realisasi Anggaran TW 3	Realisasi Kinerja TW 4	Realisasi Anggaran TW 4	Realisasi Kinerja Tahunan	Realisasi Anggaran Tahunan	Persentase Realisasi Kinerja Tahunan	Persentase Realisasi Anggaran Tahunan
Dinas Transmigrasi dan Tenaga Kerja	3.32.01 2.02	Kegiatan Administrasi Keuangan Perangkat Daerah																
Dinas Transmigrasi dan Tenaga Kerja	3.32.01 2.02 01	Sub Kegiatan Penyediaan Gaji dan Tunjangan ASN	Jumlah Orang yang Menerima Gaji dan Tunjangan ASN	Orang/Bulan	19	2.639.757.712	19	756.416.972	0	564.974.122	0	560.504.345	0	473.847.478	19	2.355.742.917	100,00%	89,24%
Dinas Transmigrasi dan Tenaga Kerja	3.32.01 2.02 05	Sub Kegiatan Koordinasi dan Penyusunan Laporan Keuangan Akhir Tahun SKPD	Jumlah Laporan Keuangan Akhir Tahun SKPD dan Laporan Hasil Koordinasi Penyusunan Laporan Keuangan Akhir Tahun SKPD	Laporan	1	9.359.823	1	7.335.650	0	2.012.000	0	0	0	0	1	9.347.650	100,00%	99,87%
Dinas Transmigrasi dan Tenaga Kerja	3.32.01 2.02 07	Sub Kegiatan Koordinasi dan Penyusunan Laporan Keuangan Bulanan/ Triwulanan/ Semesteran SKPD	Jumlah Laporan Keuangan Bulanan/ Triwulanan/ Semesteran SKPD dan Laporan Koordinasi Penyusunan Laporan Keuangan Bulanan/Triwulanan /Semesteran SKPD	Laporan	1	3.709.239	0	0	0	0	0	2.076.098	0	0	0	2.076.098	0,00%	55,97%
Dinas Transmigrasi dan Tenaga Kerja	3.32.01 2.05	Kegiatan Administrasi Kepegawaian Perangkat Daerah																
Dinas Transmigrasi dan Tenaga Kerja	3.32.01 2.05 02	Sub Kegiatan Pengadaan Pakaian Dinas beserta Atribut Kelengkapannya	Jumlah Paket Pakaian Dinas beserta Atribut Kelengkapan	Paket	1	16.776.050	0	0	0	0	1	16.776.050	0	0	1	16.776.050	100,00%	100,00%
Dinas Transmigrasi dan Tenaga Kerja	3.32.01 2.05 11	Sub Kegiatan Bimbingan Teknis Implementasi Peraturan Perundang-Undangan	Jumlah Orang yang Mengikuti Bimbingan Teknis Implementasi Peraturan Perundang-Undangan	Orang	0	0	0	0	0	0	0	0	0	0	0	0	Isi target (k) !	Isi target (Rp) !
Dinas Transmigrasi dan Tenaga Kerja	3.32.01 2.06	Kegiatan Administrasi Umum Perangkat Daerah																
Dinas Transmigrasi dan Tenaga Kerja	3.32.01 2.06 04	Sub Kegiatan Penyediaan Bahan Logistik Kantor	Jumlah Paket Bahan Logistik Kantor yang Disediakan	Paket	34	56.706.616	8	8.781.780	8	6.480.030	8	16.025.683	10	20.400.808	34	51.688.301	100,00%	91,15%

Perangkat Daerah	Kode	Program/Kegiatan	Indikator	Satuan	Target Kinerja	Pagu Anggaran	Realisasi Kinerja TW 1	Realisasi Anggaran TW 1	Realisasi Kinerja TW 2	Realisasi Anggaran TW 2	Realisasi Kinerja TW 3	Realisasi Anggaran TW 3	Realisasi Kinerja TW 4	Realisasi Anggaran TW 4	Realisasi Kinerja Tahunan	Realisasi Anggaran Tahunan	Persentase Realisasi Kinerja Tahunan	Persentase Realisasi Anggaran Tahunan
Dinas Transmigrasi dan Tenaga Kerja	3.32.01 2.06 05	Sub Kegiatan Penyediaan Barang Cetakan dan Penggandaan	Jumlah Paket Barang Cetakan dan Penggandaan yang Disediakan	Paket	19	12.479.290	4	3.169.215	0	0	6	5.948.580	9	0	19	9.117.795	100,00%	73,06%
Dinas Transmigrasi dan Tenaga Kerja	3.32.01 2.06 06	Sub Kegiatan Penyediaan Bahan Bacaan dan Peraturan Perundang- undangan	Jumlah Dokumen Bahan Bacaan dan Peraturan Perundang-Undangan yang Disediakan	Dokumen	1	2.500.000	1	764.000	0	0	0	628.000	0	1.108.000	1	2.500.000	100,00%	100,00%
Dinas Transmigrasi dan Tenaga Kerja	3.32.01 2.06 09	Sub Kegiatan Penyelenggaraan Rapat Koordinasi dan Konsultasi SKPDa	Jumlah Laporan Penyelenggaraan Rapat Koordinasi dan Konsultasi SKPD	Laporan	80	139.515.000	28	18.720.000	12	21.765.216	3	29.913.778	29	33.100.980	72	103.499.974	90,00%	74,19%
Dinas Transmigrasi dan Tenaga Kerja	3.32.01 2.07	Kegiatan Pengadaan Barang Milik Daerah Penunjang Urusan Pemerintah Daerah																
Dinas Transmigrasi dan Tenaga Kerja	3.32.01 2.07 06	Sub Kegiatan Pengadaan Peralatan dan Mesin Lainnya	Jumlah Unit Peralatan dan Mesin Lainnya yang Disediakan	Unit	8	75.879.773	5	45.530.000	0	0	0	0	1	3.807.000	6	49.337.000	75,00%	65,02%
Dinas Transmigrasi dan Tenaga Kerja	3.32.01 2.08	Kegiatan Penyediaan Jasa Penunjang Urusan Pemerintahan Daerah																
Dinas Transmigrasi dan Tenaga Kerja	3.32.01 2.08 01	Sub Kegiatan Penyediaan Jasa Surat Menyurat	Jumlah Laporan Penyediaan Jasa Surat Menyurat	Laporan	2	58.862.000	1	11.538.600	1	14.100.000	0	14.331.000	0	14.192.400	2	54.162.000	100,00%	92,02%
Dinas Transmigrasi dan Tenaga Kerja	3.32.01 2.08 02	Sub Kegiatan Penyediaan Jasa Komunikasi, Sumber Daya Air dan Listrik	Jumlah Laporan Penyediaan Jasa Komunikasi, Sumber Daya Air dan Listrik yang Disediakan	Laporan	3	46.504.000	1	10.321.250	1	10.637.078	1	12.879.058	0	12.056.917	3	45.894.303	100,00%	98,69%
Dinas Transmigrasi dan Tenaga Kerja	3.32.01 2.08 03	Sub Kegiatan Penyediaan Jasa Peralatan dan Perlengkapan Kantor	Jumlah Laporan Penyediaan Jasa Peralatan dan Perlengkapan Kantor yang Disediakan	Laporan	1	175.000.000	1	175.000.000	0	0	0	0	0	0	1	175.000.000	100,00%	100,00%
Dinas Transmigrasi dan Tenaga Kerja	3.32.01 2.08 04	Sub Kegiatan Penyediaan Jasa Pelayanan Umum Kantor	Jumlah Laporan Penyediaan Jasa Pelayanan Umum Kantor yang Disediakan	Laporan	3	210.419.826	1	40.749.900	1	49.500.000	1	52.829.100	0	50.826.750	3	193.905.750	100,00%	92,15%

Perangkat Daerah	Kode	Program/Kegiatan	Indikator	Satuan	Target Kinerja	Pagu Anggaran	Realisasi Kinerja TW 1	Realisasi Anggaran TW 1	Realisasi Kinerja TW 2	Realisasi Anggaran TW 2	Realisasi Kinerja TW 3	Realisasi Anggaran TW 3	Realisasi Kinerja TW 4	Realisasi Anggaran TW 4	Realisasi Kinerja Tahunan	Realisasi Anggaran Tahunan	Persentase Realisasi Kinerja Tahunan	Persentase Realisasi Anggaran Tahunan
Dinas Transmigrasi dan Tenaga Kerja	3.32.01 2.09	Kegiatan Pemeliharaan Barang Milik Daerah Penunjang Urusan Pemerintahan Daerah																
Dinas Transmigrasi dan Tenaga Kerja	3.32.01 2.09 02	Sub Kegiatan Penyediaan Jasa Pemeliharaan, Biaya Pemeliharaan, Pajak dan Perizinan Kendaraan Dinas Operasional atau Lapangan	Jumlah Kendaraan Dinas Operasional atau Lapangan yang Dipelihara dan dibayarkan Pajak dan Perizinannya	Unit	4	77.422.000	1	30.000.000	1	4.979.944	1	25.835.074	1	3.434.400	4	64.249.418	100,00%	82,99%
Dinas Transmigrasi dan Tenaga Kerja	3.32.01 2.09 06	Sub Kegiatan Pemeliharaan Peralatan dan Mesin Lainnya	Jumlah Peralatan dan Mesin Lainnya yang Dipelihara	Unit	17	11.410.000	0	0	3	1.950.000	11	7.430.000	3	2.030.000	17	11.410.000	100,00%	100,00%
Dinas Transmigrasi dan Tenaga Kerja	3.32.03	PROGRAM PEMBANGUNAN KAWASAN TRANSMIGRASI																
Dinas Transmigrasi dan Tenaga Kerja	3.32.03 2.01	Kegiatan Penataan Persebaran Penduduk yang Berasal dari 1 (Satu) Daerah Kabupaten/Kota																
Dinas Transmigrasi dan Tenaga Kerja	3.32.03 2.01 02	Sub Kegiatan Penyiapan Lingkungan Hunian Fisik, Sosial, Ekonomi bagi Penduduk Setempat dan Transmigran	Jumlah Pelaporan Kelayakan Lingkungan dan Permukiman Transmigrasi (yang Memenuhi Kriteria Layak Huni, Layak Usaha dan Layak Berkembang)	Dokumen	1	30.293.111	1	9.923.381	0	6.195.066	0	5.222.565	0	4.683.905	1	26.024.917	100,00%	85,91%
Dinas Transmigrasi dan Tenaga Kerja	3.32.03 2.01 '03	Sub Kegiatan Pelaksanaan Penataan Penduduk Setempat Sekitar Lokasi Kawasan Transmigrasi	Jumlah Verifikasi Penduduk yang Memiliki Tanah dan Rumah di Kawasan Transmigrasi yang Berpotensi untuk Menjadi Transmigan Penduduk Setempat (TPS)	Kepala Keluarga	25	43.752.243	25	17.947.937	0	5.703.066	0	10.542.005	0	7.243.214	25	41.436.222	100,00%	94,71%
Dinas Transmigrasi dan Tenaga Kerja	3.32.03 2.01 06	Sub Kegiatan Pelatihan Transmigrasi	Jumlah Calon Transmigran dan/atau Transmigran yang Mendapatkan Pelatihan	Orang	40	143.774.884	0	8.920.000	0	7.200.000	20	34.168.853	20	70.027.015	40	120.315.868	100,00%	83,68%

Perangkat Daerah	Kode	Program/Kegiatan	Indikator	Satuan	Target Kinerja	Pagu Anggaran	Realisasi Kinerja TW 1	Realisasi Anggaran TW 1	Realisasi Kinerja TW 2	Realisasi Anggaran TW 2	Realisasi Kinerja TW 3	Realisasi Anggaran TW 3	Realisasi Kinerja TW 4	Realisasi Anggaran TW 4	Realisasi Kinerja Tahunan	Realisasi Anggaran Tahunan	Persentase Realisasi Kinerja Tahunan	Persentase Realisasi Anggaran Tahunan
Dinas Transmigrasi dan Tenaga Kerja	3.32.03 2.01 20	Sub Kegiatan Monitoring dan Evaluasi ke Lokasi Transmigrasi	Jumlah Lokasi Transmigrasi yang Dilaksanakan Monitoring dan Evaluasi	Lokasi	7	45.349.579	7	5.400.000	0	8.640.000	0	12.649.170	0	6.600.000	7	33.289.170	100,00%	73,41%

KABUPATEN KUBU RAYA

Laporan Evaluasi Rencana Kerja Perangkat Daerah Tahun 2023

Perangkat Daerah	Kode	Program/Kegiatan	Indikator	Satuan	Target Kinerja	Pagu Anggaran	Realisasi Kinerja TW 1	Realisasi Anggaran TW 1	Realisasi Kinerja TW 2	Realisasi Anggaran TW 2	Realisasi Kinerja TW 3	Realisasi Anggaran TW 3	Realisasi Kinerja TW 4	Realisasi Anggaran TW 4	Realisasi Kinerja Tahunan	Realisasi Anggaran Tahunan	Persentase Realisasi Kinerja Tahunan	Persentase Realisasi Anggaran Tahunan
Dinas Pemberdayaan Perempuan, Perlindungan Anak, Pengendalian Penduduk, dan Keluarga Berencana	2.08.01	PROGRAM PENUNJANG URUSAN PEMERINTAHAN DAERAH KABUPATEN/KOTA																
Dinas Pemberdayaan Perempuan, Perlindungan Anak, Pengendalian Penduduk, dan Keluarga Berencana	2.08.01 2.01	Kegiatan Perencanaan, Penganggaran, dan Evaluasi Kinerja Perangkat Daerah																
Dinas Pemberdayaan Perempuan, Perlindungan Anak, Pengendalian Penduduk, dan Keluarga Berencana	2.08.01 2.01 01	Sub Kegiatan Penyusunan Dokumen Perencanaan Perangkat Daerah	Jumlah Dokumen Perencanaan Perangkat Daerah	Dokumen	1	8.515.780	0	0	0	0	0.75	7.978.000	0.25	537.780	1	8.515.780	100,00%	100,00%
Dinas Pemberdayaan Perempuan, Perlindungan Anak, Pengendalian Penduduk, dan Keluarga Berencana	2.08.01 2.01 02	Koordinasi dan Penyusunan Dokumen RKA-SKPD	Jumlah dokumen RKA-SKPD	Dokumen	1	8.515.780	0	0	0	0	0.75	7.978.000	0.25	537.780	1	8.515.780	100,00%	100,00%
Dinas Pemberdayaan Perempuan, Perlindungan Anak, Pengendalian Penduduk, dan Keluarga Berencana	2.08.01 2.01 03	Sub Kegiatan Koordinasi dan Penyusunan Dokumen Perubahan RKA-SKPD	Jumlah Dokumen Perubahan RKA-SKPD dan Laporan Hasil Koordinasi Penyusunan Dokumen Perubahan RKA-SKPD	Dokumen	1	16.493.780	0	0	0	0	1	16.493.780	0	0	1	16.493.780	100,00%	100,00%

Perangkat Daerah	Kode	Program/Kegiatan	Indikator	Satuan	Target Kinerja	Pagu Anggaran	Realisasi Kinerja TW 1	Realisasi Anggaran TW 1	Realisasi Kinerja TW 2	Realisasi Anggaran TW 2	Realisasi Kinerja TW 3	Realisasi Anggaran TW 3	Realisasi Kinerja TW 4	Realisasi Anggaran TW 4	Realisasi Kinerja Tahunan	Realisasi Anggaran Tahunan	Persentase Realisasi Kinerja Tahunan	Persentase Realisasi Anggaran Tahunan
Dinas Pemberdayaan Perempuan, Perlindungan Anak, Pengendalian Penduduk, dan Keluarga Berencana	2.08.01 2.01 06	Sub Kegiatan Koordinasi dan Penyusunan Laporan Capaian Kinerja dan Ikhtisar Realisasi Kinerja SKPD	Jumlah Laporan Capaian Kinerja dan Ikhtisar Realisasi Kinerja SKPD dan Laporan Hasil Koordinasi Penyusunan Laporan Capaian Kinerja dan Ikhtisar Realisasi Kinerja SKPD	Laporan	5	24.471.780	1	8.515.780	0	0	1	7.978.000	3	7.808.000	5	24.301.780	100,00%	99,31%
Dinas Pemberdayaan Perempuan, Perlindungan Anak, Pengendalian Penduduk, dan Keluarga Berencana	2.08.01 2.01 07	Sub Kegiatan Evaluasi Kinerja Perangkat Daerah	Jumlah Laporan Evaluasi Kinerja Perangkat Daerah	Laporan	1	8.515.780	1	8.515.780	0	0	0	0	0	0	1	8.515.780	100,00%	100,00%
Dinas Pemberdayaan Perempuan, Perlindungan Anak, Pengendalian Penduduk, dan Keluarga Berencana	2.08.01 2.02	Kegiatan Administrasi Keuangan Perangkat Daerah																
Dinas Pemberdayaan Perempuan, Perlindungan Anak, Pengendalian Penduduk, dan Keluarga Berencana	2.08.01 2.02 01	Sub Kegiatan Penyediaan Gaji dan Tunjangan ASN	Jumlah Orang yang Menerima Gaji dan Tunjangan ASN	Orang/Bulan	28	3.810.199.531	7	509.817.948	14	1.181.876.666	4	739.974.041	3	622.480.756	28	3.054.149.411	100,00%	80,16%
Dinas Pemberdayaan Perempuan, Perlindungan Anak, Pengendalian Penduduk, dan Keluarga Berencana	2.08.01 2.02 03	Sub Kegiatan Pelaksanaan Penatausahaan dan Pengujian/Verifikasi Keuangan SKPD	Jumlah Dokumen Penatausahaan dan Pengujian/Verifikasi Keuangan SKPD	Dokumen	400	52.230.000	46	4.680.000	92	4.680.000	200	16.760.000	62	24.180.000	400	50.300.000	100,00%	96,30%
Dinas Pemberdayaan Perempuan, Perlindungan Anak, Pengendalian Penduduk, dan Keluarga Berencana	2.08.01 2.02 05	Sub Kegiatan Koordinasi dan Penyusunan Laporan Keuangan Akhir Tahun SKPD	Jumlah Laporan Keuangan Akhir Tahun SKPD dan Laporan Hasil Koordinasi Penyusunan Laporan Keuangan Akhir Tahun SKPD	Laporan	1	8.515.780	0	0	0	0	1	8.515.780	0	0	1	8.515.780	100,00%	100,00%

Perangkat Daerah	Kode	Program/Kegiatan	Indikator	Satuan	Target Kinerja	Pagu Anggaran	Realisasi Kinerja TW 1	Realisasi Anggaran TW 1	Realisasi Kinerja TW 2	Realisasi Anggaran TW 2	Realisasi Kinerja TW 3	Realisasi Anggaran TW 3	Realisasi Kinerja TW 4	Realisasi Anggaran TW 4	Realisasi Kinerja Tahunan	Realisasi Anggaran Tahunan	Persentase Realisasi Kinerja Tahunan	Persentase Realisasi Anggaran Tahunan
Dinas Pemberdayaan Perempuan, Perlindungan Anak, Pengendalian Penduduk, dan Keluarga Berencana	2.08.01 2.02 07	Sub Kegiatan Koordinasi dan Penyusunan Laporan Keuangan Bulanan/ Triwulanan/ Semesteran SKPD	Jumlah Laporan Keuangan Bulanan/ Triwulanan/ Semesteran SKPD dan Laporan Koordinasi Penyusunan Laporan Keuangan Bulanan/Triwulanan /Semesteran SKPD	Laporan	1	8.150.845	0	0	0	0	0.75	7.433.000	0.25	172.845	1	7.605.845	100,00%	93,31%
Dinas Pemberdayaan Perempuan, Perlindungan Anak, Pengendalian Penduduk, dan Keluarga Berencana	2.08.01 2.05	Kegiatan Administrasi Kepegawaian Perangkat Daerah																
Dinas Pemberdayaan Perempuan, Perlindungan Anak, Pengendalian Penduduk, dan Keluarga Berencana	2.08.01 2.05 03	Sub Kegiatan Pendataan dan Pengolahan Administrasi Kepegawaian	Jumlah Dokumen Pendataan dan Pengolahan Administrasi Kepegawaian	Dokumen	2	23.977.970	0	0	0	0	1	4.546.000	1	16.242.970	2	20.788.970	100,00%	86,70%
Dinas Pemberdayaan Perempuan, Perlindungan Anak, Pengendalian Penduduk, dan Keluarga Berencana	2.08.01 2.05 05	Sub Kegiatan Monitoring, Evaluasi, dan Penilaian Kinerja Pegawai	Jumlah Dokumen Monitoring, Evaluasi, dan Penilaian Kinerja Pegawai	Dokumen	3	22.232.970	1	7.237.000	1.50	521.970	0.25	7.237.000	0.25	7.237.000	3	22.232.970	100,00%	100,00%
Dinas Pemberdayaan Perempuan, Perlindungan Anak, Pengendalian Penduduk, dan Keluarga Berencana	2.08.01 2.05 11	Sub Kegiatan Bimbingan Teknis Implementasi Peraturan Perundang-Undangan	Jumlah Orang yang Mengikuti Bimbingan Teknis Implementasi Peraturan Perundang-Undangan	Orang	0	0	0	0	0	0	0	0	0	0	0	0	Isi target (k) !	Isi target (Rp) !
Dinas Pemberdayaan Perempuan, Perlindungan Anak, Pengendalian Penduduk, dan Keluarga Berencana	2.08.01 2.06	Kegiatan Administrasi Umum Perangkat Daerah																

Perangkat Daerah	Kode	Program/Kegiatan	Indikator	Satuan	Target Kinerja	Pagu Anggaran	Realisasi Kinerja TW 1	Realisasi Anggaran TW 1	Realisasi Kinerja TW 2	Realisasi Anggaran TW 2	Realisasi Kinerja TW 3	Realisasi Anggaran TW 3	Realisasi Kinerja TW 4	Realisasi Anggaran TW 4	Realisasi Kinerja Tahunan	Realisasi Anggaran Tahunan	Persentase Realisasi Kinerja Tahunan	Persentase Realisasi Anggaran Tahunan
Dinas Pemberdayaan Perempuan, Perlindungan Anak, Pengendalian Penduduk, dan Keluarga Berencana	2.08.01 2.06 04	Sub Kegiatan Penyediaan Bahan Logistik Kantor	Jumlah Paket Bahan Logistik Kantor yang Disediakan	Paket	12	150.004.594	3	28.838.185	4	3.900.000	2	57.673.718	3	49.692.691	12	140.104.594	100,00%	93,40%
Dinas Pemberdayaan Perempuan, Perlindungan Anak, Pengendalian Penduduk, dan Keluarga Berencana	2.08.01 2.06 05	Sub Kegiatan Penyediaan Barang Cetakan dan Penggandaan	Jumlah Paket Barang Cetakan dan Penggandaan yang Disediakan	Paket	12	15.578.270	3	3.749.925	0	0	6	7.499.850	3	4.328.495	12	15.578.270	100,00%	100,00%
Dinas Pemberdayaan Perempuan, Perlindungan Anak, Pengendalian Penduduk, dan Keluarga Berencana	2.08.01 2.06 06	Sub Kegiatan Penyediaan Bahan Bacaan dan Peraturan Perundang-undangan	Jumlah Dokumen Bahan Bacaan dan Peraturan Perundang-Undangan yang Disediakan	Dokumen	1460	4.380.000	0	0	360	1.080.000	360	1.092.000	740	2.196.000	1.460	4.368.000	100,00%	99,73%
Dinas Pemberdayaan Perempuan, Perlindungan Anak, Pengendalian Penduduk, dan Keluarga Berencana	2.08.01 2.06 09	Sub Kegiatan Penyelenggaraan Rapat Koordinasi dan Konsultasi SKPDa	Jumlah Laporan Penyelenggaraan Rapat Koordinasi dan Konsultasi SKPD	Laporan	28	142.353.000	7	14.448.165	7	22.811.496	6	40.736.300	8	60.427.551	28	138.423.512	100,00%	97,24%
Dinas Pemberdayaan Perempuan, Perlindungan Anak, Pengendalian Penduduk, dan Keluarga Berencana	2.08.01 2.07	Kegiatan Pengadaan Barang Milik Daerah Penunjang Urusan Pemerintah Daerah																
Dinas Pemberdayaan Perempuan, Perlindungan Anak, Pengendalian Penduduk, dan Keluarga Berencana	2.08.01 2.07 05	Sub Kegiatan Pengadaan Mebel	Jumlah Paket Mebel yang Disediakan	Unit	3	22.521.545	0	0	0	0	0	0	3	22.521.540	3	22.521.540	100,00%	100,00%

Perangkat Daerah	Kode	Program/Kegiatan	Indikator	Satuan	Target Kinerja	Pagu Anggaran	Realisasi Kinerja TW 1	Realisasi Anggaran TW 1	Realisasi Kinerja TW 2	Realisasi Anggaran TW 2	Realisasi Kinerja TW 3	Realisasi Anggaran TW 3	Realisasi Kinerja TW 4	Realisasi Anggaran TW 4	Realisasi Kinerja Tahunan	Realisasi Anggaran Tahunan	Persentase Realisasi Kinerja Tahunan	Persentase Realisasi Anggaran Tahunan
Dinas Pemberdayaan Perempuan, Perlindungan Anak, Pengendalian Penduduk, dan Keluarga Berencana	2.08.01 2.07 06	Sub Kegiatan Pengadaan Peralatan dan Mesin Lainnya	Jumlah Unit Peralatan dan Mesin Lainnya yang Disediakan	Unit	12	76.529.335	10	55.536.000	0	0	0	0	2	18.138.000	12	73.674.000	100,00%	96,27%
Dinas Pemberdayaan Perempuan, Perlindungan Anak, Pengendalian Penduduk, dan Keluarga Berencana	2.08.01 2.08	Kegiatan Penyediaan Jasa Penunjang Urusan Pemerintahan Daerah																
Dinas Pemberdayaan Perempuan, Perlindungan Anak, Pengendalian Penduduk, dan Keluarga Berencana	2.08.01 2.08 02	Sub Kegiatan Penyediaan Jasa Komunikasi, Sumber Daya Air dan Listrik	Jumlah Laporan Penyediaan Jasa Komunikasi, Sumber Daya Air dan Listrik yang Disediakan	Laporan	12	69.258.731	3	13.296.031	3	13.156.894	3	13.258.194	3	20.660.935	12	60.372.054	100,00%	87,17%
Dinas Pemberdayaan Perempuan, Perlindungan Anak, Pengendalian Penduduk, dan Keluarga Berencana	2.08.01 2.08 04	Sub Kegiatan Penyediaan Jasa Pelayanan Umum Kantor	Jumlah Laporan Penyediaan Jasa Pelayanan Umum Kantor yang Disediakan	Laporan	12	472.297.349	3	80.169.105	3	121.500.000	3	110.869.095	3	106.138.450	12	418.676.650	100,00%	88,65%
Dinas Pemberdayaan Perempuan, Perlindungan Anak, Pengendalian Penduduk, dan Keluarga Berencana	2.08.01 2.09	Kegiatan Pemeliharaan Barang Milik Daerah Penunjang Urusan Pemerintahan Daerah																
Dinas Pemberdayaan Perempuan, Perlindungan Anak, Pengendalian Penduduk, dan Keluarga Berencana	2.08.01 2.09 02	Sub Kegiatan Penyediaan Jasa Pemeliharaan, Biaya Pemeliharaan, Pajak dan Perizinan Kendaraan Dinas Operasional atau Lapangan	Jumlah Kendaraan Dinas Operasional atau Lapangan yang Dipelihara dan dibayarkan Pajak dan Perizinannya	Unit	42	59.302.500	2	8.024.200	10	9.807.600	20	18.520.900	10	21.836.652	42	58.189.352	100,00%	98,12%

Perangkat Daerah	Kode	Program/Kegiatan	Indikator	Satuan	Target Kinerja	Pagu Anggaran	Realisasi Kinerja TW 1	Realisasi Anggaran TW 1	Realisasi Kinerja TW 2	Realisasi Anggaran TW 2	Realisasi Kinerja TW 3	Realisasi Anggaran TW 3	Realisasi Kinerja TW 4	Realisasi Anggaran TW 4	Realisasi Kinerja Tahunan	Realisasi Anggaran Tahunan	Persentase Realisasi Kinerja Tahunan	Persentase Realisasi Anggaran Tahunan
Dinas Pemberdayaan Perempuan, Perlindungan Anak, Pengendalian Penduduk, dan Keluarga Berencana	2.08.01 2.09 06	Sub Kegiatan Pemeliharaan Peralatan dan Mesin Lainnya	Jumlah Peralatan dan Mesin Lainnya yang Dipelihara	Unit	13	11.680.000	7	5.110.000	0	0	0	0	6	6.570.000	13	11.680.000	100,00%	100,00%
Dinas Pemberdayaan Perempuan, Perlindungan Anak, Pengendalian Penduduk, dan Keluarga Berencana	2.08.01 2.09 09	Sub Kegiatan Pemeliharaan/Rehabilitasi Gedung Kantor dan Bangunan Lainnya	Jumlah Gedung Kantor dan Bangunan Lainnya yang Dipelihara/Direhabilitasi	Unit	5	120.000.000	0	0	2	40.000.000	0	0	3	80.000.000	5	120.000.000	100,00%	100,00%
Dinas Pemberdayaan Perempuan, Perlindungan Anak, Pengendalian Penduduk, dan Keluarga Berencana	2.08.01 2.09 11	Sub Kegiatan Pemeliharaan/Rehabilitasi Sarana dan Prasarana Pendukung Gedung Kantor atau Bangunan Lainnya	Jumlah Sarana dan Prasarana Pendukung Gedung Kantor atau Bangunan Lainnya yang Dipelihara/Direhabilitasi	Unit	11	12.200.000	0	0	6	4.880.000	0	0	5	7.320.000	11	12.200.000	100,00%	100,00%
Dinas Pemberdayaan Perempuan, Perlindungan Anak, Pengendalian Penduduk, dan Keluarga Berencana	2.08.02	PROGRAM PENGARUSUTAMAAN GENDER DAN PEMBERDAYAAN PEREMPUAN																
Dinas Pemberdayaan Perempuan, Perlindungan Anak, Pengendalian Penduduk, dan Keluarga Berencana	2.08.02 2.01	Kegiatan Pelembagaan Pengarusutamaan Gender (PUG) pada Lembaga Pemerintah Kewenangan Kabupaten/Kota																
Dinas Pemberdayaan Perempuan, Perlindungan Anak, Pengendalian Penduduk, dan Keluarga Berencana	2.08.02 2.01 04	Sub Kegiatan Sosialisasi Kebijakan Pelaksanaan PUG Termasuk PPRG	Jumlah Perangkat Daerah yang Mengikuti Sosialisasi Kebijakan Pelaksanaan Pengarustamaan Gender (PUG) Termasuk Perencaan Pembangunan Responsif Gender (PPRG) Kewenangan Kabupaten/Kota	Perangkat Daerah	37	151.580.190	12	38.040.000	13	4.406.910	10	40.575.630	2	66.391.500	37	149.414.040	100,00%	98,57%

Perangkat Daerah	Kode	Program/Kegiatan	Indikator	Satuan	Target Kinerja	Pagu Anggaran	Realisasi Kinerja TW 1	Realisasi Anggaran TW 1	Realisasi Kinerja TW 2	Realisasi Anggaran TW 2	Realisasi Kinerja TW 3	Realisasi Anggaran TW 3	Realisasi Kinerja TW 4	Realisasi Anggaran TW 4	Realisasi Kinerja Tahunan	Realisasi Anggaran Tahunan	Persentase Realisasi Kinerja Tahunan	Persentase Realisasi Anggaran Tahunan
Dinas Pemberdayaan Perempuan, Perlindungan Anak, Pengendalian Penduduk, dan Keluarga Berencana	2.08.02 2.02	Kegiatan Pemberdayaan Perempuan Bidang Politik, Hukum, Sosial, dan Ekonomi pada Organisasi Kemasyarakatan Kewenangan Kabupaten/Kota																
Dinas Pemberdayaan Perempuan, Perlindungan Anak, Pengendalian Penduduk, dan Keluarga Berencana	2.08.02 2.02 01	Sub Kegiatan Sosialisasi Peningkatan Partisipasi Perempuan di Bidang Politik, Hukum, Sosial dan Ekonomi	Jumlah Dokumen Hasil Sosialisasi Peningkatan Partisipasi Perempuan di Bidang Politik, Hukum, Sosial dan Ekonomi Kewenangan Kabupaten/Kota	Dokumen	0	0	0	0	0	0	0	0	0	0	0	0	Isi target (k) !	Isi target (Rp) !
Dinas Pemberdayaan Perempuan, Perlindungan Anak, Pengendalian Penduduk, dan Keluarga Berencana	2.08.02 2.03	Kegiatan Penguatan dan Pengembangan Lembaga Penyedia Layanan Pemberdayaan Perempuan Kewenangan Kabupaten/Kota																
Dinas Pemberdayaan Perempuan, Perlindungan Anak, Pengendalian Penduduk, dan Keluarga Berencana	2.08.02 2.03 02	Sub Kegiatan Peningkatan Kapasitas Sumber Daya Lembaga Penyedia Layanan Pemberdayaan Perempuan Kewenangan Kabupaten/Kota	Jumlah sumber Daya Lembaga Penyedia Layanan Pemberdayaan Perempuan Kewenangan Kabupaten/Kota yang Mendapat Peningkatan Kapasitas	Orang	160	2.681.779.260	20	27.305.000	20	113.010.000	70	1.834.040.860	50	647.326.900	160	2.621.682.760	100,00%	97,76%
Dinas Pemberdayaan Perempuan, Perlindungan Anak, Pengendalian Penduduk, dan Keluarga Berencana	2.08.03	PROGRAM PERLINDUNGAN PEREMPUAN																
Dinas Pemberdayaan Perempuan, Perlindungan Anak, Pengendalian Penduduk, dan Keluarga Berencana	2.08.03 2.01	Kegiatan Pencegahan Kekerasan Terhadap Perempuan Lingkup Daerah Kabupaten/Kota																

Perangkat Daerah	Kode	Program/Kegiatan	Indikator	Satuan	Target Kinerja	Pagu Anggaran	Realisasi Kinerja TW 1	Realisasi Anggaran TW 1	Realisasi Kinerja TW 2	Realisasi Anggaran TW 2	Realisasi Kinerja TW 3	Realisasi Anggaran TW 3	Realisasi Kinerja TW 4	Realisasi Anggaran TW 4	Realisasi Kinerja Tahunan	Realisasi Anggaran Tahunan	Persentase Realisasi Kinerja Tahunan	Persentase Realisasi Anggaran Tahunan
Dinas Pemberdayaan Perempuan, Perlindungan Anak, Pengendalian Penduduk, dan Keluarga Berencana	2.08.03 2.01 01	Sub Kegiatan Koordinasi dan Sinkronisasi Pelaksanaan Kebijakan, Program dan Kegiatan Pencegahan Kekerasan Terhadap Perempuan Lingkup Daerah Kabupaten/Kota	Jumlah Dokumen Hasil Koordinasi dan Sinkronisasi Pelaksanaan Kebijakan, Program dan Kegiatan Pencegahan Kekerasan Terhadap Perempuan Kewenangan Kabupaten/Kota	Dokumen	3	92.141.709	0	0	0	0	1	15.900.000	2	75.773.995	3	91.673.995	100,00%	99,49%
Dinas Pemberdayaan Perempuan, Perlindungan Anak, Pengendalian Penduduk, dan Keluarga Berencana	2.08.03 2.02	Kegiatan Layanan Rujukan Lanjutan bagi Perempuan Korban Kekerasan yang Memerlukan Koordinasi Kewenangan Kabupaten/Kota																
Dinas Pemberdayaan Perempuan, Perlindungan Anak, Pengendalian Penduduk, dan Keluarga Berencana	2.08.03 2.02 02	Sub Kegiatan Koordinasi dan Sinkronisasi Pelaksanaan Penyediaan Layanan Rujukan Lanjutan bagi Perempuan Korban Kekerasan Kewenangan Kabupaten/Kota	Jumlah Layanan Tindak Lanjut Pengaduan yang Memerlukan Koordinasi dan Sinkronisasi bagi Perempuan Korban Kekerasan Kewenangan Kabupaten/Kota	Layanan	5	89.735.000	0	0	1	6.535.000	2	31.295.000	2	29.620.000	5	67.450.000	100,00%	75,17%
Dinas Pemberdayaan Perempuan, Perlindungan Anak, Pengendalian Penduduk, dan Keluarga Berencana	2.08.06	PROGRAM PEMENUHAN HAK ANAK (PHA)																
Dinas Pemberdayaan Perempuan, Perlindungan Anak, Pengendalian Penduduk, dan Keluarga Berencana	2.08.06 2.01	Kegiatan Pelembagaan PHA pada Lembaga Pemerintah, Nonpemerintah, dan Dunia Usaha Kewenangan Kabupaten/Kota																
Dinas Pemberdayaan Perempuan, Perlindungan Anak, Pengendalian Penduduk, dan Keluarga Berencana	2.08.06 2.01 01	Sub Kegiatan Advokasi Kebijakan dan Pendampingan Pemenuhan Hak Anak pada Lembaga Pemerintah, Non Pemerintah, Media dan Dunia Usaha Kewenangan Kabupaten/Kota	Jumlah Organisasi Pemerintah, Non Pemerintah, Media dan Dunia Usaha yang Mendapat Advokasi Kebijakan dan Pendampingan Pemenuhan Hak Anak pada Organisasi Pemerintah, Non Pemerintah, Media dan Dunia Usaha	Organisasi	55	34.399.880	0	0	20	10.819.880	20	9.615.000	15	11.890.000	55	32.324.880	100,00%	93,97%

Perangkat Daerah	Kode	Program/Kegiatan	Indikator	Satuan	Target Kinerja	Pagu Anggaran	Realisasi Kinerja TW 1	Realisasi Anggaran TW 1	Realisasi Kinerja TW 2	Realisasi Anggaran TW 2	Realisasi Kinerja TW 3	Realisasi Anggaran TW 3	Realisasi Kinerja TW 4	Realisasi Anggaran TW 4	Realisasi Kinerja Tahunan	Realisasi Anggaran Tahunan	Persentase Realisasi Kinerja Tahunan	Persentase Realisasi Anggaran Tahunan
Dinas Pemberdayaan Perempuan, Perlindungan Anak, Pengendalian Penduduk, dan Keluarga Berencana	2.08.06 2.02	Sub Kegiatan Pembangunan Ruang Guru/Kepala Sekolah/TU																
Dinas Pemberdayaan Perempuan, Perlindungan Anak, Pengendalian Penduduk, dan Keluarga Berencana	2.08.06 2.02 03	Sub Kegiatan Pengembangan Komunikasi, Informasi dan Edukasi Pemenuhan Hak Anak bagi Lembaga Penyedia Layanan Peningkatan Kualitas Hidup Anak Tingkat Daerah Kabupaten/Kota	Jumlah Dokumen Komunikasi Informasi dan Edukasi (KIE) Pemenuhan Hak Anak bagi Lembaga Penyedia Layanan Peningkatan Kualitas Hidup Anak Kewenangan Kabupaten/Kota	Dokumen	9	84.109.340	0	0	0	0	5	49.429.340	4	32.340.000	9	81.769.340	100,00%	97,22%
Dinas Pemberdayaan Perempuan, Perlindungan Anak, Pengendalian Penduduk, dan Keluarga Berencana	2.08.07	PROGRAM PERLINDUNGAN KHUSUS ANAK																
Dinas Pemberdayaan Perempuan, Perlindungan Anak, Pengendalian Penduduk, dan Keluarga Berencana	2.08.07 2.01	Kegiatan Pencegahan Kekerasan Terhadap Anak yang Melibatkan para Pihak Lingkup Daerah Kabupaten/Kota																
Dinas Pemberdayaan Perempuan, Perlindungan Anak, Pengendalian Penduduk, dan Keluarga Berencana	2.08.07 2.01 01	Sub Kegiatan Advokasi Kebijakan dan Pendampingan Pelaksanaan Kebijakan, Program dan Kegiatan Pencegahan Kekerasan Terhadap Anak Kewenangan Kabupaten/Kota	Jumlah Perangkat Daerah yang Mendapat Advokasi Kebijakan dan Pendampingan Pelaksanaan Kebijakan, Program dan Kegiatan Pencegahan Kekerasan Terhadap Anak Kewenangan Kabupaten/Kota	Perangkat Daerah	1	100.000.000	1	100.000.000	0	0	0	0	0	0	1	100.000.000	100,00%	100,00%
Dinas Pemberdayaan Perempuan, Perlindungan Anak, Pengendalian Penduduk, dan Keluarga Berencana	2.08.07 2.01 02	Sub Kegiatan Koordinasi dan Sinkronisasi Pencegahan Kekerasan Terhadap Anak Kewenangan Kabupaten/Kota	Jumlah Dokumen Hasil Koordinasi dan Sinkronisasi Pencegahan Kekerasan Terhadap Anak Kewenangan Kabupaten/Kota	Dokumen	1	119.280.960	0.50	37.265.000	0.10	16.009.960	0.15	32.905.895	0.25	33.051.000	1	119.231.855	100,00%	99,96%

Perangkat Daerah	Kode	Program/Kegiatan	Indikator	Satuan	Target Kinerja	Pagu Anggaran	Realisasi Kinerja TW 1	Realisasi Anggaran TW 1	Realisasi Kinerja TW 2	Realisasi Anggaran TW 2	Realisasi Kinerja TW 3	Realisasi Anggaran TW 3	Realisasi Kinerja TW 4	Realisasi Anggaran TW 4	Realisasi Kinerja Tahunan	Realisasi Anggaran Tahunan	Persentase Realisasi Kinerja Tahunan	Persentase Realisasi Anggaran Tahunan
Dinas Pemberdayaan Perempuan, Perlindungan Anak, Pengendalian Penduduk, dan Keluarga Berencana	2.08.07 2.02	Kegiatan Penyediaan Layanan bagi Anak yang Memerlukan Perlindungan Khusus yang Memerlukan Koordinasi Tingkat Daerah Kabupaten/Kota																
Dinas Pemberdayaan Perempuan, Perlindungan Anak, Pengendalian Penduduk, dan Keluarga Berencana	2.08.07 2.02 02	Sub Kegiatan Koordinasi dan Sinkronisasi Pelaksanaan Pendampingan Anak yang Memerlukan Perlindungan Khusus Kewenangan Kabupaten/Kota	Jumlah Layanan Tindak Lanjut Pengaduan yang Memerlukan Koordinasi dan Sinkronisasi bagi Anak yang Memerlukan Perlindungan Khusus Kewenangan Kabupaten/Kota	Layanan	62	233.082.114	5	32.105.000	10	23.966.970	20	55.075.000	27	104.510.000	62	215.656.970	100,00%	92,52%
Dinas Pemberdayaan Perempuan, Perlindungan Anak, Pengendalian Penduduk, dan Keluarga Berencana	2.08.07 2.03	Kegiatan Penguatan dan Pengembangan Lembaga Penyedia Layanan bagi Anak yang Memerlukan Perlindungan Khusus Tingkat Daerah Kabupaten/Kota																
Dinas Pemberdayaan Perempuan, Perlindungan Anak, Pengendalian Penduduk, dan Keluarga Berencana	2.08.07 2.03 02	Sub Kegiatan Koordinasi dan Sinkronisasi Peningkatan Kapasitas Sumber Daya Lembaga Penyedia Layanan Anak yang Memerlukan Perlindungan Khusus Tingkat Daerah Kabupaten/Kota	Jumlah Dokumen Hasil Koordinasi dan Sinkronisasi Peningkatan Kapasitas Sumber Daya Lembaga Penyedia Layanan Anak yang Memerlukan Perlindungan Khusus Kewenangan Kabupaten/Kota	Dokumen	1	37.297.635	0	0	0.20	6.000.000	0.20	12.000.000	0.60	19.297.635	1	37.297.635	100,00%	100,00%
Dinas Pemberdayaan Perempuan, Perlindungan Anak, Pengendalian Penduduk, dan Keluarga Berencana	2.14.02	PROGRAM PENGENDALIAN PENDUDUK																
Dinas Pemberdayaan Perempuan, Perlindungan Anak, Pengendalian Penduduk, dan Keluarga Berencana	2.14.02 2.02	Kegiatan Pemetaan Perkiraan Pengendalian Penduduk Cakupan Daerah Kabupaten/Kota																

Perangkat Daerah	Kode	Program/Kegiatan	Indikator	Satuan	Target Kinerja	Pagu Anggaran	Realisasi Kinerja TW 1	Realisasi Anggaran TW 1	Realisasi Kinerja TW 2	Realisasi Anggaran TW 2	Realisasi Kinerja TW 3	Realisasi Anggaran TW 3	Realisasi Kinerja TW 4	Realisasi Anggaran TW 4	Realisasi Kinerja Tahunan	Realisasi Anggaran Tahunan	Persentase Realisasi Kinerja Tahunan	Persentase Realisasi Anggaran Tahunan
Dinas Pemberdayaan Perempuan, Perlindungan Anak, Pengendalian Penduduk, dan Keluarga Berencana	2.14.02 2.02 11	Sub Kegiatan Penyediaan Data dan Informasi Keluarga	Jumlah Data dan Informasi Keluarga yang Tersedianya	Blanko	0	0	0	0	0	0	0	0	0	0	0	0	Isi target (k) !	Isi target (Rp) !
Dinas Pemberdayaan Perempuan, Perlindungan Anak, Pengendalian Penduduk, dan Keluarga Berencana	2.14.02 2.02 13	Sub Kegiatan Pengolahan dan Pelaporan Data Pengendalian Lapangan dan Pelayanan KB	Jumlah Dokumen Pengolahan dan Pelaporan Data Pengendalian Lapangan dan Pelayanan KB	Dokumen	12	118.199.461	0	0	2	13.238.400	6	27.425.680	2	35.691.420	10	76.355.500	83,33%	64,60%
Dinas Pemberdayaan Perempuan, Perlindungan Anak, Pengendalian Penduduk, dan Keluarga Berencana	2.14.03	PROGRAM PEMBINAAN KELUARGA BERENCANA (KB)																
Dinas Pemberdayaan Perempuan, Perlindungan Anak, Pengendalian Penduduk, dan Keluarga Berencana	2.14.03 2.01	Kegiatan Pelaksanaan Advokasi, Komunikasi, Informasi dan Edukasi (KIE) Pengendalian Penduduk dan KB Sesuai Kearifan Budaya Lokal																
Dinas Pemberdayaan Perempuan, Perlindungan Anak, Pengendalian Penduduk, dan Keluarga Berencana	2.14.03 2.01 03	Sub Kegiatan Penyediaan dan Distribusi Sarana KIE Program KKBPK	Jumlah Unit Sarana Penyediaan dan Pendistribusian KIE Program Bangga Kencana (Pembangunan Keluarga, Kependudukan, dan Keluarga Berencana)	Unit	0	0	0	0	0	0	0	0	0	0	0	0	Isi target (k) !	Isi target (Rp) !
Dinas Pemberdayaan Perempuan, Perlindungan Anak, Pengendalian Penduduk, dan Keluarga Berencana	2.14.03 2.01 04	Sub Kegiatan Promosi dan KIE Program KKBPK Melalui Media Massa Cetak dan Elektronik serta Media Luar Ruang	Jumlah Dokumen Promosi dan KIE Program Bangga Kencana (Pembangunan Keluarga, Kependudukan, dan Keluarga Berencana) Melalui Media Massa Cetak dan Elektronik serta Media Luar Ruang	Dokumen	3	155.668.800	0	0	0	0	1.50	85.190.800	1.50	44.579.000	3	129.769.800	100,00%	83,36%

Perangkat Daerah	Kode	Program/Kegiatan	Indikator	Satuan	Target Kinerja	Pagu Anggaran	Realisasi Kinerja TW 1	Realisasi Anggaran TW 1	Realisasi Kinerja TW 2	Realisasi Anggaran TW 2	Realisasi Kinerja TW 3	Realisasi Anggaran TW 3	Realisasi Kinerja TW 4	Realisasi Anggaran TW 4	Realisasi Kinerja Tahunan	Realisasi Anggaran Tahunan	Persentase Realisasi Kinerja Tahunan	Persentase Realisasi Anggaran Tahunan
Dinas Pemberdayaan Perempuan, Perlindungan Anak, Pengendalian Penduduk, dan Keluarga Berencana	2.14.03 2.01 07	Sub Kegiatan Pengelolaan Operasional dan Sarana di Balai Penyuluhan KKBPK	Jumlah Laporan Hasil Pengelolaan Operasional dan Sarana di Balai Penyuluhan Bangga Kencana (Pembangunan Keluarga, Kependudukan, dan Keluarga Berencana)	Laporan	9	431.730.000	1	13.950.000	2	81.331.000	3	100.288.000	3	204.361.000	9	399.930.000	100,00%	92,63%
Dinas Pemberdayaan Perempuan, Perlindungan Anak, Pengendalian Penduduk, dan Keluarga Berencana	2.14.03 2.01 08	Sub Kegiatan Pengendalian Program KKBPK	Jumlah Laporan Hasil Pengendalian Program KKBPK	Laporan	2	94.967.820	0	0	0.50	29.457.820	0.50	24.625.000	1	39.585.000	2	93.667.820	100,00%	98,63%
Dinas Pemberdayaan Perempuan, Perlindungan Anak, Pengendalian Penduduk, dan Keluarga Berencana	2.14.03 2.02	Kegiatan Pendayagunaan Tenaga Penyuluh KB/Petugas Lapangan KB (PKB/PLKB)																
Dinas Pemberdayaan Perempuan, Perlindungan Anak, Pengendalian Penduduk, dan Keluarga Berencana	2.14.03 2.02 03	Sub Kegiatan Penguatan Pelaksanaan Penyuluhan, Penggerakan, Pelayanan dan Pengembangan Program KKBPK untuk Petugas Keluarga Berencana/Penyuluh Lapangan Keluarga Berencana (PKB/PLKB)	Jumlah Laporan Hasil Penguatan Pelaksanaan Penyuluhan, Penggerakan, Pelayanan dan Pengembangan Program Bangga Kencana (Pembangunan Keluarga, Kependudukan, dan Keluarga Berencana) untuk Petugas Keluarga Berencana/Penyuluh Lapangan Keluarga Berencana (PKB/PLKB)	Laporan	60	1.596.349.939	15	270.700.000	15	457.300.000	15	407.151.360	15	342.025.000	60	1.477.176.360	100,00%	92,53%
Dinas Pemberdayaan Perempuan, Perlindungan Anak, Pengendalian Penduduk, dan Keluarga Berencana	2.14.03 2.02 04	Sub Kegiatan Penggerakan Kader Institusi Masyarakat Pedesaan (IMP)	Jumlah Kader yang Mengikuti Penggerakan Kader Institusi Masyarakat Pedesaan (IMP)	Orang	234	554.849.628	0	0	50	76.650.000	100	332.642.627	84	127.750.000	234	537.042.627	100,00%	96,79%

Perangkat Daerah	Kode	Program/Kegiatan	Indikator	Satuan	Target Kinerja	Pagu Anggaran	Realisasi Kinerja TW 1	Realisasi Anggaran TW 1	Realisasi Kinerja TW 2	Realisasi Anggaran TW 2	Realisasi Kinerja TW 3	Realisasi Anggaran TW 3	Realisasi Kinerja TW 4	Realisasi Anggaran TW 4	Realisasi Kinerja Tahunan	Realisasi Anggaran Tahunan	Persentase Realisasi Kinerja Tahunan	Persentase Realisasi Anggaran Tahunan
Dinas Pemberdayaan Perempuan, Perlindungan Anak, Pengendalian Penduduk, dan Keluarga Berencana	2.14.03 2.03	Kegiatan Pengendalian dan Pendistribusian Kebutuhan Alat dan Obat Kontrasepsi serta Pelaksanaan Pelayanan KB di Daerah Kabupaten/Kota																
Dinas Pemberdayaan Perempuan, Perlindungan Anak, Pengendalian Penduduk, dan Keluarga Berencana	2.14.03 2.03 01	Sub Kegiatan Pengendalian Pendistribusian Alat dan Obat Kontrasepsi dan Sarana Penunjang Pelayanan KB ke Fasilitas Kesehatan Termasuk Jaringan dan Jejaringnya	Jumlah Laporan Pengendalian Pendistribusian Alat dan Obat Kontrasepsi dan Sarana Penunjang Pelayanan KB ke Fasilitas Kesehatan Termasuk	Laporan	2	36.621.440	1	10.006.440	0.20	10.385.000	0.40	5.800.000	0.40	9.010.000	2	35.201.440	100,00%	96,12%
Dinas Pemberdayaan Perempuan, Perlindungan Anak, Pengendalian Penduduk, dan Keluarga Berencana	2.14.03 2.03 03	Sub Kegiatan Peningkatan Kesertaan Penggunaan Metode Kontrasepsi Jangka Panjang (MKJP)	Jumlah Orang yang Mengikuti Kesertaan Penggunaan Metode Kontrasepsi Jangka Panjang (MKJP)	Orang	1500	545.583.980	100	12.855.000	10	3.540.000	500	95.793.680	613	418.284.075	1.223	530.472.755	81,53%	97,23%
Dinas Pemberdayaan Perempuan, Perlindungan Anak, Pengendalian Penduduk, dan Keluarga Berencana	2.14.03 2.03 06	Sub Kegiatan Penyediaan Sarana Penunjang Pelayanan KB	Jumlah Unit Sarana Penunjang Pelayanan KB	Unit	57	418.338.913	0	0	0	0	50	188.366.170	7	145.823.000	57	334.189.170	100,00%	79,88%
Dinas Pemberdayaan Perempuan, Perlindungan Anak, Pengendalian Penduduk, dan Keluarga Berencana	2.14.03 2.03 07	Sub Kegiatan Pembinaan Pasca Pelayanan bagi Peserta KB	Jumlah Orang yang Mengikuti Pembinaan Pasca Pelayanan bagi Peserta KB	Orang	69	27.729.740	9	1.110.000	0	0	9	1.699.740	51	23.550.000	69	26.359.740	100,00%	95,06%
Dinas Pemberdayaan Perempuan, Perlindungan Anak, Pengendalian Penduduk, dan Keluarga Berencana	2.14.03 2.04	Kegiatan Pemberdayaan dan Peningkatan Peran Serta Organisasi Kemasyarakatan Tingkat Daerah Kabupaten/Kota dalam Pelaksanaan Pelayanan dan Pembinaan Kesertaan Ber-KB																

Perangkat Daerah	Kode	Program/Kegiatan	Indikator	Satuan	Target Kinerja	Pagu Anggaran	Realisasi Kinerja TW 1	Realisasi Anggaran TW 1	Realisasi Kinerja TW 2	Realisasi Anggaran TW 2	Realisasi Kinerja TW 3	Realisasi Anggaran TW 3	Realisasi Kinerja TW 4	Realisasi Anggaran TW 4	Realisasi Kinerja Tahunan	Realisasi Anggaran Tahunan	Persentase Realisasi Kinerja Tahunan	Persentase Realisasi Anggaran Tahunan
Dinas Pemberdayaan Perempuan, Perlindungan Anak, Pengendalian Penduduk, dan Keluarga Berencana	2.14.03 2.04 01	Sub Kegiatan Penguatan Peran Serta Organisasi Kemasyarakatan dan Mitra Kerja Lainnya dalam Pelaksanaan Pelayanan dan Pembinaan Kesertaan Ber-KB	Jumlah Organisasi yang Mendapatkan Penguatan Peran Serta Organisasi Kemasyarakatan dan Mitra Kerja Lainnya dalam Pelaksanaan Pelayanan dan Pembinaan Kesertaan Ber-KB	Organisasi	4	24.335.880	0	0	0	0	1	1.835.880	3	22.500.000	4	24.335.880	100,00%	100,00%
Dinas Pemberdayaan Perempuan, Perlindungan Anak, Pengendalian Penduduk, dan Keluarga Berencana	2.14.03 2.04 03	Sub Kegiatan Pelaksanaan dan Pengelolaan Program KKBPK di Kampung KB	Jumlah Kampung KB yang Mengikuti Pelaksanaan dan Pengelolaan Program Bangga Kencana (Pembangunan Keluarga, Kependudukan, dan Keluarga Berencana) di Kampung KB	Kampung	20	1.018.200.000	0	0	0	0	5	241.805.900	15	733.435.050	20	975.240.950	100,00%	95,78%
Dinas Pemberdayaan Perempuan, Perlindungan Anak, Pengendalian Penduduk, dan Keluarga Berencana	2.14.04	PROGRAM PEMBERDAYAAN DAN PENINGKATAN KELUARGA SEJAHTERA (KS)																
Dinas Pemberdayaan Perempuan, Perlindungan Anak, Pengendalian Penduduk, dan Keluarga Berencana	2.14.04 2.01	Kegiatan Pelaksanaan Pembangunan Keluarga Melalui Pembinaan Ketahanan dan Kesejahteraan Keluarga																
Dinas Pemberdayaan Perempuan, Perlindungan Anak, Pengendalian Penduduk, dan Keluarga Berencana	2.14.04 2.01 03	Sub Kegiatan Orientasi dan Pelatihan Teknis Pengelola Ketahanan dan Kesejahteraan Keluarga (BKB, BKR, BKL, PPPKS, PIK-R dan Pemberdayaan Ekonomi Keluarga/UPPKS)	Jumlah Laporan Hasil Orientasi dan Pelatihan Teknis Pengelola Ketahanan dan Kesejahteraan Keluarga (BKB, BKR, BKL, PPPKS, PIK-R dan Pemberdayaan Ekonomi Keluarga/UPPKS)	Laporan	1	16.200.000	0	0	0.30	5.950.000	0.30	6.400.000	0.40	2.400.000	1	14.750.000	100,00%	91,05%
Dinas Pemberdayaan Perempuan, Perlindungan Anak, Pengendalian Penduduk, dan Keluarga Berencana	2.14.04 2.01 05	Sub Kegiatan Penyediaan Biaya Operasional bagi Pengelola dan Pelaksana (Kader) Ketahanan dan Kesejahteraan Keluarga (BKB, BKR, BKL, PPPKS, PIK-R dan Pemberdayaan Ekonomi Keluarga/UPPKS)	Jumlah Kader Pengelola dan Pelaksana (Kader) Ketahanan dan Kesejahteraan Keluarga (BKB, BKR, BKL, PPPKS, PIK-R dan Pemberdayaan Ekonomi Keluarga/UPPKS)	Orang	1407	3.009.719.822	100	52.235.000	200	191.040.000	300	979.490.000	807	1.736.748.477	1.407	2.959.513.477	100,00%	98,33%

Perangkat Daerah	Kode	Program/Kegiatan	Indikator	Satuan	Target Kinerja	Pagu Anggaran	Realisasi Kinerja TW 1	Realisasi Anggaran TW 1	Realisasi Kinerja TW 2	Realisasi Anggaran TW 2	Realisasi Kinerja TW 3	Realisasi Anggaran TW 3	Realisasi Kinerja TW 4	Realisasi Anggaran TW 4	Realisasi Kinerja Tahunan	Realisasi Anggaran Tahunan	Persentase Realisasi Kinerja Tahunan	Persentase Realisasi Anggaran Tahunan
Dinas Pemberdayaan Perempuan, Perlindungan Anak, Pengendalian Penduduk, dan Keluarga Berencana	2.14.04 2.01.06	Sub Kegiatan Penyediaan Biaya Operasional bagi Kelompok Kegiatan Ketahanan dan Kesejahteraan Keluarga (BKB, BKR, BKL, PPPKS, PIK-R dan Pemberdayaan Ekonomi Keluarga/UPPKS)	Jumlah Kelompok Kegiatan Ketahanan dan Kesejahteraan Keluarga (BKB, BKR, BKL, PPPKS, PIK-R dan Pemberdayaan Ekonomi Keluarga/UPPKS)	Kelompok	9	133.487.984	2	42.529.940	0.20	10.500.000	2.80	19.830.000	3	19.800.000	8	92.659.940	88,89%	69,41%
Dinas Pemberdayaan Perempuan, Perlindungan Anak, Pengendalian Penduduk, dan Keluarga Berencana	2.14.04 2.01.08	Sub Kegiatan Promosi dan Sosialisasi Kelompok Kegiatan Ketahanan dan Kesejahteraan Keluarga (Menjadi Orang Tua Hebat, Generasi Berencana, Kelanjutusiaan serta Pengelolaan Keuangan Keluarga)	Jumlah Laporan Hasil Promosi dan Sosialisasi Kelompok Kegiatan Ketahanan dan Kesejahteraan Keluarga (Menjadi Orang Tua Hebat, Generasi Berencana, Kelanjutusiaan serta Pengelolaan Keuangan Keluarga)	Laporan	1	24.999.400	0	0	0.20	5.000.000	0.80	18.949.400	0	0	1	23.949.400	100,00%	95,80%

KABUPATEN KUBU RAYA

Laporan Evaluasi Rencana Kerja Perangkat Daerah Tahun 2023

Perangkat Daerah	Kode	Program/Kegiatan	Indikator	Satuan	Target Kinerja	Pagu Anggaran	Realisasi Kinerja TW 1	Realisasi Anggaran TW 1	Realisasi Kinerja TW 2	Realisasi Anggaran TW 2	Realisasi Kinerja TW 3	Realisasi Anggaran TW 3	Realisasi Kinerja TW 4	Realisasi Anggaran TW 4	Realisasi Kinerja Tahunan	Realisasi Anggaran Tahunan	Persentase Realisasi Kinerja Tahunan	Persentase Realisasi Anggaran Tahunan
Dinas Ketahanan Pangan dan Pertanian	2.09.01	PROGRAM PENUNJANG URUSAN PEMERINTAHAN DAERAH KABUPATEN/KOTA																
Dinas Ketahanan Pangan dan Pertanian	2.09.01 2.01	Kegiatan Perencanaan, Penganggaran, dan Evaluasi Kinerja Perangkat Daerah																
Dinas Ketahanan Pangan dan Pertanian	2.09.01 2.01 01	Sub Kegiatan Penyusunan Dokumen Perencanaan Perangkat Daerah	Jumlah Dokumen Perencanaan Perangkat Daerah	Dokumen	4	165.916.189	1	9.200.000	1	52.247.300	1	40.552.900	1	51.530.100	4	153.530.300	100,00%	92,53%
Dinas Ketahanan Pangan dan Pertanian	2.09.01 2.01 07	Sub Kegiatan Evaluasi Kinerja Perangkat Daerah	Jumlah Laporan Evaluasi Kinerja Perangkat Daerah	Laporan	2	65.720.000	0	0	0	18.812.800	0	23.360.400	2	15.766.700	2	57.939.900	100,00%	88,16%
Dinas Ketahanan Pangan dan Pertanian	2.09.01 2.02	Kegiatan Administrasi Keuangan Perangkat Daerah																
Dinas Ketahanan Pangan dan Pertanian	2.09.01 2.02 01	Sub Kegiatan Penyediaan Gaji dan Tunjangan ASN	Jumlah Orang yang Menerima Gaji dan Tunjangan ASN	Orang/Bulan	123	12.485.300.905	123	1.403.493.266	0	5.080.539.545	0	2.344.886.554	0	2.323.025.089	123	11.151.944.454	100,00%	89,32%
Dinas Ketahanan Pangan dan Pertanian	2.09.01 2.02 05	Sub Kegiatan Koordinasi dan Penyusunan Laporan Keuangan Akhir Tahun SKPD	Jumlah Laporan Keuangan Akhir Tahun SKPD dan Laporan Hasil Koordinasi Penyusunan Laporan Keuangan Akhir Tahun SKPD	Laporan	1	20.000.000	0	0	0	8.569.400	0	0	1	11.045.300	1	19.614.700	100,00%	98,07%
Dinas Ketahanan Pangan dan Pertanian	2.09.01 2.05	Kegiatan Administrasi Kepegawaian Perangkat Daerah																
Dinas Ketahanan Pangan dan Pertanian	2.09.01 2.05 09	Sub Kegiatan Pendidikan dan Pelatihan Pegawai Berdasarkan Tugas dan Fungsi	Jumlah Pegawai Berdasarkan Tugas dan Fungsi yang Mengikuti Pendidikan dan Pelatihan	Orang	8	155.000.000	2	10.258.598	2	31.000.000	2	46.911.200	2	46.923.950	8	135.093.748	100,00%	87,16%

Perangkat Daerah	Kode	Program/Kegiatan	Indikator	Satuan	Target Kinerja	Pagu Anggaran	Realisasi Kinerja TW 1	Realisasi Anggaran TW 1	Realisasi Kinerja TW 2	Realisasi Anggaran TW 2	Realisasi Kinerja TW 3	Realisasi Anggaran TW 3	Realisasi Kinerja TW 4	Realisasi Anggaran TW 4	Realisasi Kinerja Tahunan	Realisasi Anggaran Tahunan	Persentase Realisasi Kinerja Tahunan	Persentase Realisasi Anggaran Tahunan
Dinas Ketahanan Pangan dan Pertanian	2.09.01 2.05 10	Sub Kegiatan Sosialisasi Peraturan Perundang-Undangan	Jumlah Orang yang Mengikuti Sosialisasi Peraturan Perundang-Undangan	Orang	50	32.000.000	0	0	50	12.539.360	0	6.320.000	0	12.877.900	50	31.737.260	100,00%	99,18%
Dinas Ketahanan Pangan dan Pertanian	2.09.01 2.06	Kegiatan Administrasi Umum Perangkat Daerah																
Dinas Ketahanan Pangan dan Pertanian	2.09.01 2.06 04	Sub Kegiatan Penyediaan Bahan Logistik Kantor	Jumlah Paket Bahan Logistik Kantor yang Disediakan	Paket	1	9.402.634	0	0	0	0	0	4.907.100	1	4.317.200	1	9.224.300	100,00%	98,10%
Dinas Ketahanan Pangan dan Pertanian	2.09.01 2.06 05	Sub Kegiatan Penyediaan Barang Cetakan dan Penggandaan	Jumlah Paket Barang Cetakan dan Penggandaan yang Disediakan	Paket	1	3.814.118	0	0	1	3.780.780	0	0	0	0	1	3.780.780	100,00%	99,13%
Dinas Ketahanan Pangan dan Pertanian	2.09.01 2.06 06	Sub Kegiatan Penyediaan Bahan Bacaan dan Peraturan Perundang- undangan	Jumlah Dokumen Bahan Bacaan dan Peraturan Perundang-Undangan yang Disediakan	Dokumen	1	4.080.000	0	0	0	0	0	0	1	2.720.000	1	2.720.000	100,00%	66,67%
Dinas Ketahanan Pangan dan Pertanian	2.09.01 2.06 09	Sub Kegiatan Penyelenggaraan Rapat Koordinasi dan Konsultasi SKPDa	Jumlah Laporan Penyelenggaraan Rapat Koordinasi dan Konsultasi SKPD	Laporan	1	84.429.000	0	17.036.750	0	5.555.000	0	32.204.941	1	21.218.470	1	76.015.161	100,00%	90,03%
Dinas Ketahanan Pangan dan Pertanian	2.09.01 2.08	Kegiatan Penyediaan Jasa Penunjang Urusan Pemerintahan Daerah																
Dinas Ketahanan Pangan dan Pertanian	2.09.01 2.08 02	Sub Kegiatan Penyediaan Jasa Komunikasi, Sumber Daya Air dan Listrik	Jumlah Laporan Penyediaan Jasa Komunikasi, Sumber Daya Air dan Listrik yang Disediakan	Laporan	1	110.040.000	0	23.600.933	0	22.858.101	0	25.910.154	1	26.190.744	1	98.559.932	100,00%	89,57%
Dinas Ketahanan Pangan dan Pertanian	2.09.01 2.08 04	Sub Kegiatan Penyediaan Jasa Pelayanan Umum Kantor	Jumlah Laporan Penyediaan Jasa Pelayanan Umum Kantor yang Disediakan	Laporan	1	241.269.585	0	15.600.000	0	80.292.200	0	54.861.400	1	67.640.000	1	218.393.600	100,00%	90,52%
Dinas Ketahanan Pangan dan Pertanian	2.09.01 2.09	Kegiatan Pemeliharaan Barang Milik Daerah Penunjang Urusan Pemerintahan Daerah																

Perangkat Daerah	Kode	Program/Kegiatan	Indikator	Satuan	Target Kinerja	Pagu Anggaran	Realisasi Kinerja TW 1	Realisasi Anggaran TW 1	Realisasi Kinerja TW 2	Realisasi Anggaran TW 2	Realisasi Kinerja TW 3	Realisasi Anggaran TW 3	Realisasi Kinerja TW 4	Realisasi Anggaran TW 4	Realisasi Kinerja Tahunan	Realisasi Anggaran Tahunan	Persentase Realisasi Kinerja Tahunan	Persentase Realisasi Anggaran Tahunan
Dinas Ketahanan Pangan dan Pertanian	2.09.01 2.09 02	Sub Kegiatan Penyediaan Jasa Pemeliharaan, Biaya Pemeliharaan, Pajak dan Perizinan Kendaraan Dinas Operasional atau Lapangan	Jumlah Kendaraan Dinas Operasional atau Lapangan yang Dipelihara dan dibayarkan Pajak dan Perizinannya	Unit	88	85.150.613	0	0	20	18.920.700	15	11.377.600	53	33.489.100	88	63.787.400	100,00%	74,91%
Dinas Ketahanan Pangan dan Pertanian	2.09.02	PROGRAM PENGELOLAAN SUMBER DAYA EKONOMI UNTUK KEDAULATAN dan KEMANDIRIAN PANGAN																
Dinas Ketahanan Pangan dan Pertanian	2.09.02 2.01	Kegiatan Penyedaiaan Infrastruktur dan Seluruh Pendukung Kemandirian Pangan sesuai Kewenangan Daerah Kabupaten/Kota																
Dinas Ketahanan Pangan dan Pertanian	2.09.02 2.01 01	Sub Kegiatan Penyediaan Infrastruktur Lumbung Pangan	Jumlah Lumbung Pangan yang Tersedia	Unit	2	50.851.543	1	3.412.500	0	21.311.803	0	12.960.000	1	10.490.000	2	48.174.303	100,00%	94,74%
Dinas Ketahanan Pangan dan Pertanian	2.09.03	PROGRAM PENINGKATAN DIVERSIFIKASI DAN KETAHANAN PANGAN MASYARAKAT																
Dinas Ketahanan Pangan dan Pertanian	2.09.03 2.01	Kegiatan Penyediaan dan Penyaluran Pangan Pokok atau Pangan Lainnya sesuai dengan Kebutuhan Daerah Kabupaten/Kota dalam rangka Stabilisasi Pasokan dan Harga Pangan																
Dinas Ketahanan Pangan dan Pertanian	2.09.03 2.01 01	Sub Kegiatan Penyediaan Informasi Harga Pangan dan Neraca Bahan Makanan	Informasi Harga Pangan dan Neraca Bahan Makanan	Laporan	1	442.277.566	0	2.870.500	0	16.390.000	0	412.343.000	1	8.640.000	1	440.243.500	100,00%	99,54%
Dinas Ketahanan Pangan dan Pertanian	2.09.03 2.01 05	Sub Kegiatan Pengembangan Kelembagaan dan Jaringan Distribusi Pangan	Jumlah Kelembagaan dan Jaringan Distribusi Pangan yang Dikembangkan	Unit	1	46.307.298	0	4.806.000	0	13.290.000	0	9.210.000	1	17.206.339	1	44.512.339	100,00%	96,12%

Perangkat Daerah	Kode	Program/Kegiatan	Indikator	Satuan	Target Kinerja	Pagu Anggaran	Realisasi Kinerja TW 1	Realisasi Anggaran TW 1	Realisasi Kinerja TW 2	Realisasi Anggaran TW 2	Realisasi Kinerja TW 3	Realisasi Anggaran TW 3	Realisasi Kinerja TW 4	Realisasi Anggaran TW 4	Realisasi Kinerja Tahunan	Realisasi Anggaran Tahunan	Persentase Realisasi Kinerja Tahunan	Persentase Realisasi Anggaran Tahunan
Dinas Ketahanan Pangan dan Pertanian	2.09.03 2.01 06	Sub Kegiatan Pengembangan Kelembagaan Usaha Pangan Masyarakat dan Toko Tani Indonesia	Jumlah Kelembagaan Usaha Pangan Masyarakat dan Toko Tani Indonesia yang Dikembangkan	Unit	0	0	0	0	0	0	0	0	0	0	0	0	Isi target (k) !	Isi target (Rp) !
Dinas Ketahanan Pangan dan Pertanian	2.09.03 2.04	Kegiatan Pelaksanaan Pencapaian Target Konsumsi Pangan Perkapita/Tahun sesuai dengan Angka Kecukupan Gizi																
Dinas Ketahanan Pangan dan Pertanian	2.09.03 2.04 02	Sub Kegiatan Pemberdayaan Masyarakat dalam Penganekaragaman Konsumsi Pangan Berbasis Sumber Daya Lokal	Jumlah Pemberdayaan Kelompok Masyarakat dalam Penganekaragaman Konsumsi Pangan Berbasis Sumber Daya Lokal	Laporan	1	62.931.214	0	5.501.200	0	17.550.000	0	26.133.568	1	12.445.000	1	61.629.768	100,00%	97,93%
Dinas Ketahanan Pangan dan Pertanian	2.09.04	PROGRAM PENANGANAN KERAWANAN PANGAN																
Dinas Ketahanan Pangan dan Pertanian	2.09.04 2.01	Kegiatan Penyusunan Peta Kerentanan dan Ketahanan Pangan Kecamatan																
Dinas Ketahanan Pangan dan Pertanian	2.09.04 2.01 01	Sub Kegiatan Penyusunan, Pemutakhiran dan Analisis Peta Ketahanan dan Kerentanan Pangan	Peta dan Analisis Ketahanan dan Kerentanan Pangan yang Dimutahirkan	Dokumen	1	59.167.296	0	2.400.000	0	20.473.986	0	20.617.430	1	10.695.000	1	54.186.416	100,00%	91,58%
Dinas Ketahanan Pangan dan Pertanian	2.09.04 2.02	Kegiatan Penanganan Kerawanan Pangan Kewenangan Kabupaten/Kota																
Dinas Ketahanan Pangan dan Pertanian	2.09.04 2.02 01	Sub Kegiatan Koordinasi dan Sinkronisasi Penanganan Kerawanan Pangan Kabupaten/Kota	Jumlah Koordinasi dan Sinkronisasi Penanganan Kerawanan Pangan Kabupaten/Kota	Laporan	1	16.107.566	0	1.000.500	0	5.905.000	0	3.780.000	1	5.370.000	1	16.055.500	100,00%	99,68%

Perangkat Daerah	Kode	Program/Kegiatan	Indikator	Satuan	Target Kinerja	Pagu Anggaran	Realisasi Kinerja TW 1	Realisasi Anggaran TW 1	Realisasi Kinerja TW 2	Realisasi Anggaran TW 2	Realisasi Kinerja TW 3	Realisasi Anggaran TW 3	Realisasi Kinerja TW 4	Realisasi Anggaran TW 4	Realisasi Kinerja Tahunan	Realisasi Anggaran Tahunan	Persentase Realisasi Kinerja Tahunan	Persentase Realisasi Anggaran Tahunan
Dinas Ketahanan Pangan dan Pertanian	2.09.04 2.02 02	Sub Kegiatan Pelaksanaan Pengadaan, Pengelolaan, dan Penyaluran Cadangan Pangan pada Kerawanan Pangan yang Mencakup dalam 1 (satu) Daerah Kabupaten/Kota	Jumlah Pengadaan, Pengelolaan, dan Penyaluran Cadangan Pangan pada Kerawanan Pangan yang Mencakup dalam 1 (Satu) Daerah Kabupaten/Kota	Dokumen	1	92.885.112	0	4.058.300	0	12.995.000	0	62.284.836	1	12.140.000	1	91.478.136	100,00%	98,49%
Dinas Ketahanan Pangan dan Pertanian	2.09.05	PROGRAM PENGAWASAN KEAMANAN PANGAN																
Dinas Ketahanan Pangan dan Pertanian	2.09.05 2.01	Kegiatan Pelaksanaan Pengawasan Keamanan Pangan Segar Daerah Kabupaten/Kota																
Dinas Ketahanan Pangan dan Pertanian	2.09.05 2.01 04	Sub Kegiatan Rekomendasi Keamanan Pangan Segar Asal Tumbuhan Daerah Kabupaten/Kota	Jumlah Rekomendasi Keamanan Pangan Segar Asal Tumbuhan Daerah Kabupaten/Kota	Dokumen	1	32.928.560	0	6.053.560	0	6.010.000	0	10.920.000	1	8.145.000	1	31.128.560	100,00%	94,53%
Dinas Ketahanan Pangan dan Pertanian	3.27.02	PROGRAM PENYEDIAAN DAN PENGEMBANGAN SARANA PERTANIAN																
Dinas Ketahanan Pangan dan Pertanian	3.27.02 2.01	Kegiatan Pengawasan Penggunaan Sarana Pertanian																
Dinas Ketahanan Pangan dan Pertanian	3.27.02 2.01 01	Sub Kegiatan Pengawasan Penggunaan Sarana Pendukung Pertanian Sesuai dengan Komoditas, Teknologi dan Spesifik Lokasi	Jumlah Pengawasan Penggunaan Sarana Pendukung Pertanian Sesuai dengan Komoditas, Teknologi dan Spesifik Lokasi	Laporan	1	218.211.435	0	6.900.000	0	64.603.122	0	29.500.000	1	87.835.058	1	188.838.180	100,00%	86,54%
Dinas Ketahanan Pangan dan Pertanian	3.27.02 2.01 02	Sub Kegiatan Pendampingan Penggunaan Sarana Pendukung Pertanian	Jumlah Pendampingan Penggunaan Sarana Pendukung Pertanian	Laporan	1	531.736.211	0	11.075.000	0	62.215.010	0	318.798.700	1	129.912.000	1	522.000.710	100,00%	98,17%
Dinas Ketahanan Pangan dan Pertanian	3.27.02 2.02	Kegiatan Pengelolaan Sumber Daya Genetik (SDG) Hewan, Tumbuhan, dan Mikro Organisme Kewenangan Kabupaten/Kota																

Perangkat Daerah	Kode	Program/Kegiatan	Indikator	Satuan	Target Kinerja	Pagu Anggaran	Realisasi Kinerja TW 1	Realisasi Anggaran TW 1	Realisasi Kinerja TW 2	Realisasi Anggaran TW 2	Realisasi Kinerja TW 3	Realisasi Anggaran TW 3	Realisasi Kinerja TW 4	Realisasi Anggaran TW 4	Realisasi Kinerja Tahunan	Realisasi Anggaran Tahunan	Persentase Realisasi Kinerja Tahunan	Persentase Realisasi Anggaran Tahunan
Dinas Ketahanan Pangan dan Pertanian	3.27.02 2.02 01	Sub Kegiatan Penjaminan Kemurnian dan Kelestarian SDG Hewan/Tanaman	Jumlah SDG Hewan/Tanaman yang Dilakukan Pelestarian dan Pemurnian	VUB	1	346.997.404	0	2.400.000	0	75.853.800	0	236.481.000	1	19.487.870	1	334.222.670	100,00%	96,32%
Dinas Ketahanan Pangan dan Pertanian	3.27.02 2.02 02	Sub Kegiatan Peningkatan Kualitas SDG Hewan/Tanaman	Jumlah Pelaksanaan Peningkatan Kualitas SDG Hewan/Tanaman	Dokumen	1	294.497.736	0	10.165.000	0	29.071.300	0	225.310.426	1	23.320.000	1	287.866.726	100,00%	97,75%
Dinas Ketahanan Pangan dan Pertanian	3.27.02 2.02 03	Sub Kegiatan Pemanfaatan SDG Hewan/Tanaman	Jumlah Pemanfaatan SDG Hewan/Tanaman	Dokumen	1	55.493.296	0	2.300.000	0	16.118.000	0	16.215.000	1	17.425.000	1	52.058.000	100,00%	93,81%
Dinas Ketahanan Pangan dan Pertanian	3.27.03	PROGRAM PENYEDIAAN DAN PENGEMBANGAN PRASARANA PERTANIAN																
Dinas Ketahanan Pangan dan Pertanian	3.27.03 2.01	Kegiatan Pengembangan Prasarana Pertanian																
Dinas Ketahanan Pangan dan Pertanian	3.27.03 2.01 03	Sub Kegiatan Koordinasi dan Sinkronisasi Prasarana Pendukung Pertanian Lainnya	Jumlah Koordinasi dan Sinkronisasi Prasarana Pendukung Pertanian Lainnya	Laporan	1	121.190.000	0	9.295.000	0	30.116.000	0	21.350.000	1	14.870.000	1	75.631.000	100,00%	62,41%
Dinas Ketahanan Pangan dan Pertanian	3.27.03 2.02	Kegiatan Pembangunan Prasarana Pertanian																
Dinas Ketahanan Pangan dan Pertanian	3.27.03 2.02 03	Sub Kegiatan Pembangunan, Rehabilitasi dan Pemeliharaan Jalan Usaha Tani	Jalan Usaha Tani yang Dibangun, Direhabilitasi dan Dipelihara	Unit	9	3.494.245.416	1	33.790.950	1	45.147.500	3	1.761.794.633	4	1.511.300.000	9	3.352.033.083	100,00%	95,93%
Dinas Ketahanan Pangan dan Pertanian	3.27.03 2.02 04	Sub Kegiatan Pembangunan, Rehabilitasi dan Pemeliharaan DAM Parit	Jumlah DAM Parit yang Dibangun, Direhabilitasi dan Dipelihara	Unit	9	50.035.000	0	6.199.919	4	19.000.000	3	16.200.000	2	7.200.000	9	48.599.919	100,00%	97,13%
Dinas Ketahanan Pangan dan Pertanian	3.27.03 2.02 05	Sub Kegiatan Pembangunan, Rehabilitasi dan Pemeliharaan Long Storage	Jumlah Long Storage yang Dibangun, Direhabilitasi dan Dipelihara	Unit	9	575.064.441	0	5.167.001	1	26.007.300	3	338.801.330	5	200.986.000	9	570.961.631	100,00%	99,29%

Perangkat Daerah	Kode	Program/Kegiatan	Indikator	Satuan	Target Kinerja	Pagu Anggaran	Realisasi Kinerja TW 1	Realisasi Anggaran TW 1	Realisasi Kinerja TW 2	Realisasi Anggaran TW 2	Realisasi Kinerja TW 3	Realisasi Anggaran TW 3	Realisasi Kinerja TW 4	Realisasi Anggaran TW 4	Realisasi Kinerja Tahunan	Realisasi Anggaran Tahunan	Persentase Realisasi Kinerja Tahunan	Persentase Realisasi Anggaran Tahunan
Dinas Ketahanan Pangan dan Pertanian	3.27.03 2.02 09	Sub Kegiatan Pembangunan, Rehabilitasi dan Pemeliharaan Prasarana Pertanian Lainnya	Jumlah Prasarana Pertanian Lainnya yang Dibangun, Direhabilitasi dan Dipelihara	Unit	9	357.076.172	1	16.825.000	0	13.105.500	0	31.202.333	8	287.018.000	9	348.150.833	100,00%	97,50%
Dinas Ketahanan Pangan dan Pertanian	3.27.05	PROGRAM PENGENDALIAN DAN PENANGGULANGAN BENCANA PERTANIAN																
Dinas Ketahanan Pangan dan Pertanian	3.27.05 2.01	Kegiatan Pengendalian dan Penanggulangan Bencana Pertanian Kabupaten/Kota																
Dinas Ketahanan Pangan dan Pertanian	3.27.05 2.01 01	Sub Kegiatan Pengendalian Organisme Pengganggu Tumbuhan (OPT) Tanaman Pangan, Hortikultura, dan Perkebunan	Jumlah Luas Serangan Organisme Pengganggu Tumbuhan (OPT) Tanaman Pangan, Hortikultura, dan Perkebunan yang Dikendalikan	Ha	200	672.396.813	10	12.360.000	25	33.088.300	150	590.200.300	15	25.240.000	200	660.888.600	100,00%	98,29%
Dinas Ketahanan Pangan dan Pertanian	3.27.05 2.01 02	Sub Kegiatan Penanganan Dampak Perubahan Iklim (DPI) Tanaman Pangan, Hortikultura, dan Perkebunan	Jumlah Area Terdampak Perubahan Iklim (DPI) Tanaman Pangan, Hortikultura, dan Perkebunan yang Ditangani	Ha	30	296.000.000	5	8.334.100	5	41.147.300	18	230.934.360	2	8.300.000	30	288.715.760	100,00%	97,54%
Dinas Ketahanan Pangan dan Pertanian	3.27.05 2.01 03	Sub Kegiatan Pencegahan, Penanganan Kebakaran Lahan, dan Gangguan Usaha Tanaman Pangan, Hortikultura, dan Perkebunan	Jumlah Luasan Pencegahan, Penanganan Kebakaran Lahan, dan Gangguan Usaha Tanaman Pangan, Hortikultura, dan Perkebunan	Ha	30	78.598.819	5	4.800.000	10	31.137.240	5	18.360.000	10	11.000.000	30	65.297.240	100,00%	83,08%
Dinas Ketahanan Pangan dan Pertanian	3.27.07	PROGRAM PENYULUHAN PERTANIAN																
Dinas Ketahanan Pangan dan Pertanian	3.27.07 2.01	Kegiatan Pelaksanaan Penyuluhan Pertanian																

Perangkat Daerah	Kode	Program/Kegiatan	Indikator	Satuan	Target Kinerja	Pagu Anggaran	Realisasi Kinerja TW 1	Realisasi Anggaran TW 1	Realisasi Kinerja TW 2	Realisasi Anggaran TW 2	Realisasi Kinerja TW 3	Realisasi Anggaran TW 3	Realisasi Kinerja TW 4	Realisasi Anggaran TW 4	Realisasi Kinerja Tahunan	Realisasi Anggaran Tahunan	Persentase Realisasi Kinerja Tahunan	Persentase Realisasi Anggaran Tahunan
Dinas Ketahanan Pangan dan Pertanian	3.27.07 2.01 01	Sub Kegiatan Peningkatan Kapasitas Kelembagaan Penyuluhan Pertanian di Kecamatan dan Desa	Jumlah Kelembagaan Penyuluhan Pertanian di Kecamatan dan Desa yang Ditingkatkan Kapasitasnya	Unit	2	294.828.525	1	4.700.000	0	83.147.200	0	68.393.000	1	115.347.000	2	271.587.200	100,00%	92,12%
Dinas Ketahanan Pangan dan Pertanian	3.27.07 2.01 02	Sub Kegiatan Pengembangan Kapasitas Kelembagaan Petani di Kecamatan dan Desa	Jumlah Kelembagaan Petani di Kecamatan dan Desa yang Ditingkatkan Kapasitasnya	Unit	2	174.626.007	1	6.920.000	0	37.248.063	0	107.953.000	1	17.200.000	2	169.321.063	100,00%	96,96%
Dinas Ketahanan Pangan dan Pertanian	3.27.07 2.01 03	Sub Kegiatan Penyediaan dan Pemanfaatan Sarana dan Prasarana Penyuluhan Pertanian	Jumlah Sarana dan Prasarana Penyuluhan Pertanian	Unit	2	482.971.569	1	4.500.000	0	41.330.800	0	25.486.000	1	236.810.380	2	308.127.180	100,00%	63,80%

KABUPATEN KUBU RAYA

Laporan Evaluasi Rencana Kerja Perangkat Daerah Tahun 2023

Perangkat Daerah	Kode	Program/Kegiatan	Indikator	Satuan	Target Kinerja	Pagu Anggaran	Realisasi Kinerja TW 1	Realisasi Anggaran TW 1	Realisasi Kinerja TW 2	Realisasi Anggaran TW 2	Realisasi Kinerja TW 3	Realisasi Anggaran TW 3	Realisasi Kinerja TW 4	Realisasi Anggaran TW 4	Realisasi Kinerja Tahunan	Realisasi Anggaran Tahunan	Persentase Realisasi Kinerja Tahunan	Persentase Realisasi Anggaran Tahunan
Dinas Lingkungan Hidup	2.11.01	PROGRAM PENUNJANG URUSAN PEMERINTAHAN DAERAH KABUPATEN/KOTA																
Dinas Lingkungan Hidup	2.11.01 2.01	Kegiatan Perencanaan, Penganggaran, dan Evaluasi Kinerja Perangkat Daerah																
Dinas Lingkungan Hidup	2.11.01 2.01 01	Sub Kegiatan Penyusunan Dokumen Perencanaan Perangkat Daerah	Jumlah Dokumen Perencanaan Perangkat Daerah	Dokumen	4	19.329.815	0	0	0	0	2	9.541.416	2	9.625.392	4	19.166.808	100,00%	99,16%
Dinas Lingkungan Hidup	2.11.01 2.01 06	Sub Kegiatan Koordinasi dan Penyusunan Laporan Capaian Kinerja dan Ikhtisar Realisasi Kinerja SKPD	Jumlah Laporan Capaian Kinerja dan Ikhtisar Realisasi Kinerja SKPD dan Laporan Hasil Koordinasi Penyusunan Laporan Capaian Kinerja dan Ikhtisar Realisasi Kinerja SKPD	Laporan	1	9.664.605	1	8.117.000	0	1.099.603	0	0	0	0	1	9.216.603	100,00%	95,36%
Dinas Lingkungan Hidup	2.11.01 2.01 07	Sub Kegiatan Evaluasi Kinerja Perangkat Daerah	Jumlah Laporan Evaluasi Kinerja Perangkat Daerah	Laporan	1	9.664.802	1	9.050.122	0	295.680	0	0	0	0	1	9.345.802	100,00%	96,70%
Dinas Lingkungan Hidup	2.11.01 2.02	Kegiatan Administrasi Keuangan Perangkat Daerah																
Dinas Lingkungan Hidup	2.11.01 2.02 01	Sub Kegiatan Penyediaan Gaji dan Tunjangan ASN	Jumlah Orang yang Menerima Gaji dan Tunjangan ASN	Orang/Bulan	14	3.231.831.334	3	500.847.176	5	1.161.952.524	3	510.328.604	3	623.532.841	14	2.796.661.145	100,00%	86,53%
Dinas Lingkungan Hidup	2.11.01 2.02 03	Sub Kegiatan Pelaksanaan Penatausahaan dan Pengujian/Verifikasi Keuangan SKPD	Jumlah Dokumen Penatausahaan dan Pengujian/Verifikasi Keuangan SKPD	Dokumen	22	20.832.284	6	3.300.000	6	3.769.220	5	6.881.532	5	6.881.532	22	20.832.284	100,00%	100,00%
Dinas Lingkungan Hidup	2.11.01 2.02 05	Sub Kegiatan Koordinasi dan Penyusunan Laporan Keuangan Akhir Tahun SKPD	Jumlah Laporan Keuangan Akhir Tahun SKPD dan Laporan Hasil Koordinasi Penyusunan Laporan Keuangan Akhir Tahun SKPD	Laporan	1	9.664.630	0	0	1	8.953.526	0	0	0	0	1	8.953.526	100,00%	92,64%

Perangkat Daerah	Kode	Program/Kegiatan	Indikator	Satuan	Target Kinerja	Pagu Anggaran	Realisasi Kinerja TW 1	Realisasi Anggaran TW 1	Realisasi Kinerja TW 2	Realisasi Anggaran TW 2	Realisasi Kinerja TW 3	Realisasi Anggaran TW 3	Realisasi Kinerja TW 4	Realisasi Anggaran TW 4	Realisasi Kinerja Tahunan	Realisasi Anggaran Tahunan	Persentase Realisasi Kinerja Tahunan	Persentase Realisasi Anggaran Tahunan
Dinas Lingkungan Hidup	2.11.01 2.02 07	Sub Kegiatan Koordinasi dan Penyusunan Laporan Keuangan Bulanan/ Triwulanan/ Semesteran SKPD	Jumlah Laporan Keuangan Bulanan/ Triwulanan/ Semesteran SKPD dan Laporan Koordinasi Penyusunan Laporan Keuangan Bulanan/Triwulanan /Semesteran SKPD	Laporan	17	9.664.616	0	0	0	0	17	9.568.610	0	0	17	9.568.610	100,00%	99,01%
Dinas Lingkungan Hidup	2.11.01 2.05	Kegiatan Administrasi Kepegawaian Perangkat Daerah																
Dinas Lingkungan Hidup	2.11.01 2.05 01	Sub Kegiatan Peningkatan Sarana dan Prasarana Disiplin Pegawai	Jumlah Unit Peningkatan Sarana dan Prasarana Disiplin Pegawai	Unit	1	3.000.000	0	0	0	0	0	0	0	0	0	0	0,00%	0,00%
Dinas Lingkungan Hidup	2.11.01 2.05 02	Sub Kegiatan Pengadaan Pakaian Dinas beserta Atribut Kelengkapannya	Jumlah Paket Pakaian Dinas beserta Atribut Kelengkapan	Paket	1	21.000.000	0	0	0	0	0	0	0	0	0	0	0,00%	0,00%
Dinas Lingkungan Hidup	2.11.01 2.05 11	Sub Kegiatan Bimbingan Teknis Implementasi Peraturan Perundang-Undangan	Jumlah Orang yang Mengikuti Bimbingan Teknis Implementasi Peraturan Perundang-Undangan	Orang	3	50.025.000	0	0	2	24.113.138	1	18.191.225	0	0	3	42.304.363	100,00%	84,57%
Dinas Lingkungan Hidup	2.11.01 2.06	Kegiatan Administrasi Umum Perangkat Daerah																
Dinas Lingkungan Hidup	2.11.01 2.06 01	Sub Kegiatan Penyediaan Komponen Instalasi Listrik/Penerangan Bangunan Kantor	Jumlah Paket Komponen Instalasi Listrik/Penerangan Bangunan Kantor yang Disediakan	Paket	1	2.256.400	1	1.478.000	0	0	0	0	0	778.400	1	2.256.400	100,00%	100,00%
Dinas Lingkungan Hidup	2.11.01 2.06 04	Sub Kegiatan Penyediaan Bahan Logistik Kantor	Jumlah Paket Bahan Logistik Kantor yang Disediakan	Paket	1	49.999.776	0	10.570.043	0	14.070.563	1	17.049.506	0	0	1	41.690.112	100,00%	83,38%
Dinas Lingkungan Hidup	2.11.01 2.06 05	Sub Kegiatan Penyediaan Barang Cetakan dan Penggandaan	Jumlah Paket Barang Cetakan dan Penggandaan yang Disediakan	Paket	1	12.000.000	0	2.982.210	0	2.982.210	1	3.725.250	0	0	1	9.689.670	100,00%	80,75%
Dinas Lingkungan Hidup	2.11.01 2.06 06	Sub Kegiatan Penyediaan Bahan Bacaan dan Peraturan Perundang-undangan	Jumlah Dokumen Bahan Bacaan dan Peraturan Perundang-Undangan yang Disediakan	Dokumen	2	2.190.000	0	546.000	1	546.000	1	546.000	0	552.000	2	2.190.000	100,00%	100,00%
Dinas Lingkungan Hidup	2.11.01 2.06 09	Sub Kegiatan Penyelenggaraan Rapat Koordinasi dan Konsultasi SKPDa	Jumlah Laporan Penyelenggaraan Rapat Koordinasi dan Konsultasi SKPD	Laporan	1	63.976.000	0	35.110.000	0	12.123.540	1	5.102.200	0	0	1	52.335.740	100,00%	81,81%

Perangkat Daerah	Kode	Program/Kegiatan	Indikator	Satuan	Target Kinerja	Pagu Anggaran	Realisasi Kinerja TW 1	Realisasi Anggaran TW 1	Realisasi Kinerja TW 2	Realisasi Anggaran TW 2	Realisasi Kinerja TW 3	Realisasi Anggaran TW 3	Realisasi Kinerja TW 4	Realisasi Anggaran TW 4	Realisasi Kinerja Tahunan	Realisasi Anggaran Tahunan	Persentase Realisasi Kinerja Tahunan	Persentase Realisasi Anggaran Tahunan
Dinas Lingkungan Hidup	2.11.01 2.07	Kegiatan Pengadaan Barang Milik Daerah Penunjang Urusan Pemerintah Daerah																
Dinas Lingkungan Hidup	2.11.01 2.07 06	Sub Kegiatan Pengadaan Peralatan dan Mesin Lainnya	Jumlah Unit Peralatan dan Mesin Lainnya yang Disediakan	Unit	1	9.865.509	0	0	0	0	0	0	0	0	0	0	0,00%	0,00%
Dinas Lingkungan Hidup	2.11.01 2.08	Kegiatan Penyediaan Jasa Penunjang Urusan Pemerintahan Daerah																
Dinas Lingkungan Hidup	2.11.01 2.08 02	Sub Kegiatan Penyediaan Jasa Komunikasi, Sumber Daya Air dan Listrik	Jumlah Laporan Penyediaan Jasa Komunikasi, Sumber Daya Air dan Listrik yang Disediakan	Laporan	2	67.020.000	0	12.300.230	1	14.645.591	0	18.576.903	1	20.362.314	2	65.885.038	100,00%	98,31%
Dinas Lingkungan Hidup	2.11.01 2.08 04	Sub Kegiatan Penyediaan Jasa Pelayanan Umum Kantor	Jumlah Laporan Penyediaan Jasa Pelayanan Umum Kantor yang Disediakan	Laporan	1	116.382.860	0	20.798.230	0	33.698.230	1	29.059.109	0	27.827.177	1	111.382.746	100,00%	95,70%
Dinas Lingkungan Hidup	2.11.01 2.09	Kegiatan Pemeliharaan Barang Milik Daerah Penunjang Urusan Pemerintahan Daerah																
Dinas Lingkungan Hidup	2.11.01 2.09 01	Sub Kegiatan Penyediaan Jasa Pemeliharaan, Biaya Pemeliharaan, dan Pajak Kendaraan Perorangan Dinas atau Kendaraan Dinas Jabatan	Jumlah Kendaraan Perorangan Dinas atau Kendaraan Dinas Jabatan yang Dipelihara dan dibayarkan Pajaknya	Unit	16	40.111.620	4	3.845.600	4	13.777.893	4	13.479.300	4	7.081.000	16	38.183.793	100,00%	95,19%
Dinas Lingkungan Hidup	2.11.01 2.09 06	Sub Kegiatan Pemeliharaan Peralatan dan Mesin Lainnya	Jumlah Peralatan dan Mesin Lainnya yang Dipelihara	Unit	14	9.490.000	0	0	0	0	14	9.490.000	0	0	14	9.490.000	100,00%	100,00%
Dinas Lingkungan Hidup	2.11.01 2.09 10	Sub Kegiatan Pemeliharaan/Rehabilitasi Sarana dan Prasarana Gedung Kantor atau Bangunan Lainnya	Jumlah Sarana dan Prasarana Gedung Kantor atau Bangunan Lainnya yang Dipelihara/Direhabilitasi	Unit	19	11.590.000	10	7.930.000	0	0	9	3.660.000	0	0	19	11.590.000	100,00%	100,00%
Dinas Lingkungan Hidup	2.11.02	PROGRAM PERENCANAAN LINGKUNGAN HIDUP																
Dinas Lingkungan Hidup	2.11.02 2.01	Kegiatan Rencana Perlindungan dan Pengelolaan Lingkungan Hidup (RPPLH) Kabupaten/Kota																

Perangkat Daerah	Kode	Program/Kegiatan	Indikator	Satuan	Target Kinerja	Pagu Anggaran	Realisasi Kinerja TW 1	Realisasi Anggaran TW 1	Realisasi Kinerja TW 2	Realisasi Anggaran TW 2	Realisasi Kinerja TW 3	Realisasi Anggaran TW 3	Realisasi Kinerja TW 4	Realisasi Anggaran TW 4	Realisasi Kinerja Tahunan	Realisasi Anggaran Tahunan	Persentase Realisasi Kinerja Tahunan	Persentase Realisasi Anggaran Tahunan
Dinas Lingkungan Hidup	2.11.02 2.01 02	Sub Kegiatan Pengendalian Pelaksanaan RPPLH Kabupaten/Kota	Jumlah Dokumen Telaahan Kebijakan yang Telah Mengakomodir RPPLH Kabupaten/Kota	Dokumen	1	226.150.441	0	0	0	0	0	0	0	0	0	0	0,00%	0,00%
Dinas Lingkungan Hidup	2.11.02 2.02	Kegiatan Rencana Penyelenggaraan Kajian Lingkungan Hidup Strategis (KLHS) Kabupaten/Kota																
Dinas Lingkungan Hidup	2.11.02 2.02 02	Sub Kegiatan Pembuatan dan Pelaksanaan KLHS RPJPD/RPJMD	Jumlah Dokumen KLHS RPJPD/RPJMD Kabupaten/Kota yang Disusun	Dokumen	1	150.000.000	0	0	0	0	0	0	0	0	0	0	0,00%	0,00%
Dinas Lingkungan Hidup	2.11.03	PROGRAM PENGENDALIAN PENCEMARAN DAN/ATAU KERUSAKAN LINGKUNGAN HIDUP																
Dinas Lingkungan Hidup	2.11.03 2.01	Kegiatan Pencegahan Pencemaran dan/atau Kerusakan Lingkungan Hidup Kabupaten/Kota																
Dinas Lingkungan Hidup	2.11.03 2.01 01	Sub Kegiatan Koordinasi, Sinkronisasi, dan Pelaksanaan Pencegahan Pencemaran Lingkungan Hidup Dilaksanakan Terhadap Media Tanah, Air, Udara, dan Laut	Jumlah Dokumen Uji Kualitas Lingkungan Hidup Dilaksanakan Terhadap Media Tanah, Air, Udara, dan Laut	Dokumen	1	276.590.375	0	0	0	0	0	0	0	0	0	0	0,00%	0,00%
Dinas Lingkungan Hidup	2.11.03 2.01 02	Sub Kegiatan Koordinasi, Sinkronisasi dan Pelaksanaan Pengendalian Emisi Gas Rumah Kaca, Mitigasi dan Adaptasi Perubahan Iklim	Jumlah Dokumen Hasil Koordinasi dan Sinkronisasi Inventarisasi Gas Rumah Kaca dari Sektor Lingkungan Hidup yang Dilaksanakan	Dokumen	1	47.643.466	0	4.768.066	0	7.600.000	1	22.504.317	0	6.600.000	1	41.472.383	100,00%	87,05%
Dinas Lingkungan Hidup	2.11.03 2.01 03	Sub Kegiatan Pengelolaan Laboratorium Lingkungan Hidup Kabupaten/Kota	Jumlah Pengambilan Contoh Uji, Pengujian Parameter Kualitas Lingkungan dan Dokumen Mutu yang Dilaksanakan	Dokumen	1	96.382.924	0	4.800.000	1	34.011.171	0	8.816.805	0	42.653.253	1	90.281.229	100,00%	93,67%
Dinas Lingkungan Hidup	2.11.05	PROGRAM PENGENDALIAN BAHAN BERBAHAYA DAN BERACUN (B3) DAN LIMBAH BAHAN BERBAHAYA DAN BERACUN (LIMBAH B3)																

Perangkat Daerah	Kode	Program/Kegiatan	Indikator	Satuan	Target Kinerja	Pagu Anggaran	Realisasi Kinerja TW 1	Realisasi Anggaran TW 1	Realisasi Kinerja TW 2	Realisasi Anggaran TW 2	Realisasi Kinerja TW 3	Realisasi Anggaran TW 3	Realisasi Kinerja TW 4	Realisasi Anggaran TW 4	Realisasi Kinerja Tahunan	Realisasi Anggaran Tahunan	Persentase Realisasi Kinerja Tahunan	Persentase Realisasi Anggaran Tahunan
Dinas Lingkungan Hidup	2.11.05 2.01	Kegiatan Penyimpanan Sementara Limbah B3																
Dinas Lingkungan Hidup	2.11.05 2.01 02	Sub Kegiatan Verifikasi Lapangan untuk Memastikan Pemenuhan Persyaratan Administrasi dan Teknis Penyimpanan sementara Limbah B3	Jumlah Laporan Kegiatan Verifikasi Lapangan Pemenuhan Komitmen Persetujuan/Izin Penyimpanan sementara dan Pengumpulan Limbah B3	Laporan	1	41.627.659	0	7.982.656	0	10.975.000	1	10.350.000	0	9.920.000	1	39.227.656	100,00%	94,23%
Dinas Lingkungan Hidup	2.11.05 2.02	Kegiatan Pengumpulan Limbah B3 dalam 1 (Satu) Daerah Kabupaten/Kota																
Dinas Lingkungan Hidup	2.11.05 2.02 02	Sub Kegiatan Koordinasi dan Sinkronisasi Pengelolaan Limbah B3 dengan Pemerintah Provinsi dalam rangka Pengangkutan, Pemanfaatan, Pengolahan, dan/atau Penimbunan	Jumlah Dokumen Hasil Koordinasi & Sinkronisasi Pengelolaan Limbah B3 dengan Pemerintah dan Pemerintah Provinsi dalam rangka Pengangkutan, Pemanfaatan, Pengolahan, dan/atau Penimbunan yang Bukan Menjadi Kewenangan Pemda Kabupaten/Kota serta Pelaksanaan Pengumpulan dan Penyimpanan sementara Limbah B3 yang Sesuai dengan Kewenangannya	Satuan Pendidikan	326	274.091.500	0	0	0	0	0	0	0	0	0	0	0,00%	0,00%
Dinas Lingkungan Hidup	2.11.06	PROGRAM PEMBINAAN DAN PENGAWASAN TERHADAP IZIN LINGKUNGAN DAN IZIN PERLINDUNGAN DAN PENGELOLAAN LINGKUNGAN HIDUP (PPLH)																
Dinas Lingkungan Hidup	2.11.06 2.01	Kegiatan Pembinaan dan Pengawasan Terhadap Usaha dan/atau Kegiatan yang Izin Lingkungan dan Izin PPLH Diterbitkan oleh Pemerintah Daerah Kabupaten/Kota																

Perangkat Daerah	Kode	Program/Kegiatan	Indikator	Satuan	Target Kinerja	Pagu Anggaran	Realisasi Kinerja TW 1	Realisasi Anggaran TW 1	Realisasi Kinerja TW 2	Realisasi Anggaran TW 2	Realisasi Kinerja TW 3	Realisasi Anggaran TW 3	Realisasi Kinerja TW 4	Realisasi Anggaran TW 4	Realisasi Kinerja Tahunan	Realisasi Anggaran Tahunan	Persentase Realisasi Kinerja Tahunan	Persentase Realisasi Anggaran Tahunan
Dinas Lingkungan Hidup	2.11.06 2.01 03	Sub Kegiatan Pengawasan Usaha dan/atau Kegiatan yang Izin Lingkungan Hidup, Izin PPLH yang Diterbitkan oleh Pemerintah Daerah Kabupaten/Kota	Jumlah Laporan Dari Usaha dan/atau Kegiatan yang Diawasi Izin Lingkungan, Persetujuan Lingkungan, Surat Kelayakan Operasi oleh Pemerintah Daerah Kabupaten/Kota	Laporan	1	42.129.756	0	8.530.754	0	10.675.000	1	11.284.000	0	10.310.000	1	40.799.754	100,00%	96,84%
Dinas Lingkungan Hidup	2.11.06 2.01 04	Sub Kegiatan Koordinasi dan Sinkronisasi Pengawasan dan Penerapan Sanksi Upaya dan Rencana PPLH	Jumlah Dokumen Hasil Koordinasi dan Sinkronisasi Pengawasan dan Penerapan Sanksi Upaya dan Rencana PPLHD	Dokumen	1	19.000.000	0	0	0	0	0	0	0	0	0	0	0,00%	0,00%
Dinas Lingkungan Hidup	2.11.07	PROGRAM PENGAKUAN KEBERADAAN MASYARAKAT HUKUM ADAT (MHA), KEARIFAN LOKAL DAN HAK MHA YANG TERKAIT DENGAN PPLH																
Dinas Lingkungan Hidup	2.11.07 2.01	Kegiatan Pengakuan MHA, Kearifan Lokal, Pengetahuan Tradisional, dan Hak MHA yang Terkait dengan PPLH																
Dinas Lingkungan Hidup	2.11.07 2.01 01	Sub Kegiatan Koordinasi, Sinkronisasi, Penyediaan Data, dan Informasi Pengakuan Keberadaan MHA Kearifan Lokal atau Pengetahuan Tradisional dan Hak Kearifan Lokal atau Pengetahuan Tradisional dan Hak MHA Terkait dengan PPLH	Jumlah Dokumen Hasil Koordinasi, Sinkronisasi, Penyediaan Data dan Informasi Pengakuan Keberadaan MHA Kearifan Lokal atau Pengetahuan Tradisional dan Hak Kearifan Lokal atau Pengetahuan Tradisional dan Hak MHA Terkait dengan PPLH	Dokumen	1	32.192.463	0	6.475.000	0	8.917.457	1	7.200.000	0	7.200.000	1	29.792.457	100,00%	92,54%
Dinas Lingkungan Hidup	2.11.08	PROGRAM PENINGKATAN PENDIDIKAN, PELATIHAN DAN PENYULUHAN LINGKUNGAN HIDUP UNTUK MASYARAKAT																
Dinas Lingkungan Hidup	2.11.08 2.01	Kegiatan Penyelenggaraan Pendidikan, Pelatihan, dan Penyuluhan Lingkungan Hidup untuk Lembaga Kemasyarakatan Tingkat Daerah Kabupaten/Kota																

Perangkat Daerah	Kode	Program/Kegiatan	Indikator	Satuan	Target Kinerja	Pagu Anggaran	Realisasi Kinerja TW 1	Realisasi Anggaran TW 1	Realisasi Kinerja TW 2	Realisasi Anggaran TW 2	Realisasi Kinerja TW 3	Realisasi Anggaran TW 3	Realisasi Kinerja TW 4	Realisasi Anggaran TW 4	Realisasi Kinerja Tahunan	Realisasi Anggaran Tahunan	Persentase Realisasi Kinerja Tahunan	Persentase Realisasi Anggaran Tahunan
Dinas Lingkungan Hidup	2.11.08 2.01 01	Sub Kegiatan Peningkatan Kapasitas dan Kompetensi Sumber Daya Manusia Bidang Lingkungan Hidup untuk Lembaga Kemasyarakatan	Jumlah Lembaga/kelompok Masyarakat/Institusi yang Terdaftar yang Meningkat Kapasitas dan Kompetensinya Terkait PPLH	Lembaga	1	32.027.675	0	4.800.000	0	10.427.661	1	7.200.000	0	7.200.000	1	29.627.661	100,00%	92,51%
Dinas Lingkungan Hidup	2.11.08 2.01 02	Sub Kegiatan Pendampingan Gerakan Peduli Lingkungan Hidup	Jumlah Pendampingan Pembinaan Gerakan Peduli dan Berbudaya Lingkungan Hidup yang Dilaksanakan	Dokumen	1	252.403.711	0	20.400.000	0	47.523.507	1	147.624.783	0	0	1	215.548.290	100,00%	85,40%
Dinas Lingkungan Hidup	2.11.08 2.01 03	Sub Kegiatan Penyelenggaraan Penyuluhan dan Kampanye Lingkungan Hidup	Jumlah Masyarakat/Kelompok Masyarakat/Pelaku Usaha/Kegiatan yang Terlibat	Orang	1	276.590.375	0	4.400.000	0	35.635.494	1	227.134.367	0	0	1	267.169.861	100,00%	96,59%
Dinas Lingkungan Hidup	2.11.09	PROGRAM PENGHARGAAN LINGKUNGAN HIDUP UNTUK MASYARAKAT																
Dinas Lingkungan Hidup	2.11.09 2.01	Kegiatan Pemberian Penghargaan Lingkungan Hidup Tingkat Daerah Kabupaten/Kota																
Dinas Lingkungan Hidup	2.11.09 2.01 01	Sub Kegiatan Penilaian Kinerja Masyarakat/Lembaga Masyarakat/Dunia Usaha/Dunia Pendidikan/Filantropi dalam Perlindungan dan Pengelolaan Lingkungan Hidup	Jumlah Masyarakat/Lembaga Masyarakat/Dunia Usaha/Dunia Pendidikan/Filantrophi yang Dinilai Kinerjanya dalam rangka PPLH	Entitas	1	52.003.058	0	8.880.000	0	16.948.038	1	11.085.000	0	13.090.000	1	50.003.038	100,00%	96,15%

KABUPATEN KUBU RAYA

Laporan Evaluasi Rencana Kerja Perangkat Daerah Tahun 2023

Perangkat Daerah	Kode	Program/Kegiatan	Indikator	Satuan	Target Kinerja	Pagu Anggaran	Realisasi Kinerja TW 1	Realisasi Anggaran TW 1	Realisasi Kinerja TW 2	Realisasi Anggaran TW 2	Realisasi Kinerja TW 3	Realisasi Anggaran TW 3	Realisasi Kinerja TW 4	Realisasi Anggaran TW 4	Realisasi Kinerja Tahunan	Realisasi Anggaran Tahunan	Persentase Realisasi Kinerja Tahunan	Persentase Realisasi Anggaran Tahunan
Dinas Kependudukan dan Pencatatan Sipil	2.12.01	PROGRAM PENUNJANG URUSAN PEMERINTAHAN DAERAH KABUPATEN/KOTA																
Dinas Kependudukan dan Pencatatan Sipil	2.12.01 2.02	Kegiatan Administrasi Keuangan Perangkat Daerah																
Dinas Kependudukan dan Pencatatan Sipil	2.12.01 2.02 01	Sub Kegiatan Penyediaan Gaji dan Tunjangan ASN	Jumlah Orang yang Menerima Gaji dan Tunjangan ASN	Orang/Bulan	14	4.970.263.802	3	746.268.750	3	1.921.165.931	4	1.129.188.083	4	887.971.093	14	4.684.593.857	100,00%	94,25%
Dinas Kependudukan dan Pencatatan Sipil	2.12.01 2.02 03	Sub Kegiatan Pelaksanaan Penatausahaan dan Pengujian/Verifikasi Keuangan SKPD	Jumlah Dokumen Penatausahaan dan Pengujian/Verifikasi Keuangan SKPD	Dokumen	12	116.170.000	3	15.455.000	3	31.350.000	3	34.900.000	3	26.620.000	12	108.325.000	100,00%	93,25%
Dinas Kependudukan dan Pencatatan Sipil	2.12.01 2.05	Kegiatan Administrasi Kepegawaian Perangkat Daerah																
Dinas Kependudukan dan Pencatatan Sipil	2.12.01 2.05 10	Sub Kegiatan Sosialisasi Peraturan Perundang-Undangan	Jumlah Orang yang Mengikuti Sosialisasi Peraturan Perundang-Undangan	Orang	40	19.446.715	0	0	0	0	40	17.462.605	0	0	40	17.462.605	100,00%	89,80%
Dinas Kependudukan dan Pencatatan Sipil	2.12.01 2.05 11	Sub Kegiatan Bimbingan Teknis Implementasi Peraturan Perundang-Undangan	Jumlah Orang yang Mengikuti Bimbingan Teknis Implementasi Peraturan Perundang-Undangan	Orang	4	18.621.000	0	0	0	0	0	0	4	13.205.445	4	13.205.445	100,00%	70,92%
Dinas Kependudukan dan Pencatatan Sipil	2.12.01 2.06	Kegiatan Administrasi Umum Perangkat Daerah																
Dinas Kependudukan dan Pencatatan Sipil	2.12.01 2.06 02	Sub Kegiatan Penyediaan Peralatan dan Perlengkapan Kantor	Jumlah Paket Peralatan dan Perlengkapan Kantor yang Disediakan	Paket	28	421.082.610	1	440.810	20	344.793.000	0	0	7	64.603.000	28	409.836.810	100,00%	97,33%

Perangkat Daerah	Kode	Program/Kegiatan	Indikator	Satuan	Target Kinerja	Pagu Anggaran	Realisasi Kinerja TW 1	Realisasi Anggaran TW 1	Realisasi Kinerja TW 2	Realisasi Anggaran TW 2	Realisasi Kinerja TW 3	Realisasi Anggaran TW 3	Realisasi Kinerja TW 4	Realisasi Anggaran TW 4	Realisasi Kinerja Tahunan	Realisasi Anggaran Tahunan	Persentase Realisasi Kinerja Tahunan	Persentase Realisasi Anggaran Tahunan
Dinas Kependudukan dan Pencatatan Sipil	2.12.01 2.06 04	Sub Kegiatan Penyediaan Bahan Logistik Kantor	Jumlah Paket Bahan Logistik Kantor yang Disediakan	Paket	12	63.501.604	3	14.661.838	3	10.161.838	3	14.661.838	3	23.848.920	12	63.334.434	100,00%	99,74%
Dinas Kependudukan dan Pencatatan Sipil	2.12.01 2.06 05	Sub Kegiatan Penyediaan Barang Cetakan dan Penggandaan	Jumlah Paket Barang Cetakan dan Penggandaan yang Disediakan	Paket	12	43.141.790	3	10.638.850	3	10.638.850	3	10.638.850	3	11.202.200	12	43.118.750	100,00%	99,95%
Dinas Kependudukan dan Pencatatan Sipil	2.12.01 2.06 09	Sub Kegiatan Penyelenggaraan Rapat Koordinasi dan Konsultasi SKPDa	Jumlah Laporan Penyelenggaraan Rapat Koordinasi dan Konsultasi SKPD	Laporan	40	121.577.000	10	11.810.800	10	24.660.366	10	30.482.277	10	52.973.611	40	119.927.054	100,00%	98,64%
Dinas Kependudukan dan Pencatatan Sipil	2.12.01 2.07	Kegiatan Pengadaan Barang Milik Daerah Penunjang Urusan Pemerintah Daerah																
Dinas Kependudukan dan Pencatatan Sipil	2.12.01 2.07 06	Sub Kegiatan Pengadaan Peralatan dan Mesin Lainnya	Jumlah Unit Peralatan dan Mesin Lainnya yang Disediakan	Unit	24	386.849.155	0	0	0	0	16	300.924.000	8	61.770.350	24	362.694.350	100,00%	93,76%
Dinas Kependudukan dan Pencatatan Sipil	2.12.01 2.07 09	Sub Kegiatan Pengadaan Gedung Kantor atau Bangunan Lainnya	Jumlah Unit Gedung Kantor atau Bangunan Lainnya yang Disediakan	Unit	1	27.000.750	0	0	0	0	1	27.000.000	0	0	1	27.000.000	100,00%	100,00%
Dinas Kependudukan dan Pencatatan Sipil	2.12.01 2.08	Kegiatan Penyediaan Jasa Penunjang Urusan Pemerintahan Daerah																
Dinas Kependudukan dan Pencatatan Sipil	2.12.01 2.08 01	Sub Kegiatan Penyediaan Jasa Surat Menyurat	Jangka Waktu Penyediaan Jasa Surat Menyurat	Laporan	12	20.000.000	3	3.491.000	0	0	8	11.295.400	1	603.014	12	15.389.414	100,00%	76,95%
Dinas Kependudukan dan Pencatatan Sipil	2.12.01 2.08 02	Sub Kegiatan Penyediaan Jasa Komunikasi, Sumber Daya Air dan Listrik	Jumlah Laporan Penyediaan Jasa Komunikasi, Sumber Daya Air dan Listrik yang Disediakan	Laporan	12	124.700.000	3	30.985.950	3	28.126.832	3	29.810.368	3	30.613.262	12	119.536.412	100,00%	95,86%
Dinas Kependudukan dan Pencatatan Sipil	2.12.01 2.08 04	Sub Kegiatan Penyediaan Jasa Pelayanan Umum Kantor	Jangka Waktu Penyediaan Jasa Pelayanan Umum Kantor yang Disediakan	Laporan	12	244.039.330	3	42.436.000	3	57.152.000	3	57.175.300	3	73.040.400	12	229.803.700	100,00%	94,17%

Perangkat Daerah	Kode	Program/Kegiatan	Indikator	Satuan	Target Kinerja	Pagu Anggaran	Realisasi Kinerja TW 1	Realisasi Anggaran TW 1	Realisasi Kinerja TW 2	Realisasi Anggaran TW 2	Realisasi Kinerja TW 3	Realisasi Anggaran TW 3	Realisasi Kinerja TW 4	Realisasi Anggaran TW 4	Realisasi Kinerja Tahunan	Realisasi Anggaran Tahunan	Persentase Realisasi Kinerja Tahunan	Persentase Realisasi Anggaran Tahunan
Dinas Kependudukan dan Pencatatan Sipil	2.12.01 2.09	Kegiatan Pemeliharaan Barang Milik Daerah Penunjang Urusan Pemerintahan Daerah																
Dinas Kependudukan dan Pencatatan Sipil	2.12.01 2.09 11	Sub Kegiatan Pemeliharaan/Rehabilitasi Sarana dan Prasarana Pendukung Gedung Kantor atau Bangunan Lainnya	Jumlah Sarana dan Prasarana Pendukung Gedung Kantor atau Bangunan Lainnya yang Dipelihara/Direhabilitasi	Unit	45	24.300.000	0	0	0	0	0	0	45	24.300.000	45	24.300.000	100,00%	100,00%
Dinas Kependudukan dan Pencatatan Sipil	2.12.02	PROGRAM PENDAFTARAN PENDUDUK																
Dinas Kependudukan dan Pencatatan Sipil	2.12.02 2.01	Kegiatan Pelayanan Pendaftaran Penduduk																
Dinas Kependudukan dan Pencatatan Sipil	2.12.02 2.01 02	Sub Kegiatan Pencatatan, Penatausahaan dan Penerbitan Dokumen Atas Pendaftaran Penduduk	Jumlah Dokumen Hasil Pencatatan, Penatausahaan dan Penerbitan Dokumen Atas Pendaftaran Penduduk	Dokumen	136000	456.148.670	30.000	81.822.960	30.000	130.374.960	30.000	111.391.330	46.000	116.928.500	136.000	440.517.750	100,00%	96,57%
Dinas Kependudukan dan Pencatatan Sipil	2.12.02 2.01 03	Sub Kegiatan Penyelesaian Masalah Pendaftaran Penduduk	Jumlah Penduduk yang Mendapatkan Pelayanan Penyelesaian Masalah Pendaftaran Penduduk	Orang	15000	33.421.410	3.000	5.718.130	3.000	12.438.500	3.000	12.764.790	6.000	2.100.000	15.000	33.021.420	100,00%	98,80%
Dinas Kependudukan dan Pencatatan Sipil	2.12.02 2.01 04	Sub Kegiatan Peningkatan Pelayanan Pendaftaran Penduduk	Jumlah Laporan Hasil Peningkatan Pelayanan Pendaftaran Penduduk	Laporan	70000	409.246.758	20.000	15.727.100	20.000	63.715.600	20.000	48.563.600	10.000	258.056.000	70.000	386.062.300	100,00%	94,33%
Dinas Kependudukan dan Pencatatan Sipil	2.12.02 2.02	Kegiatan Penataan Pendaftaran Penduduk																
Dinas Kependudukan dan Pencatatan Sipil	2.12.02 2.02 02	Sub Kegiatan Pengadaan Dokumen Kependudukan selain Blangko KTP-El, Formulir, dan Buku Terkait Pendaftaran Penduduk Sesuai dengan Kebutuhan	Jumlah Dokumen Kependudukan selain Blangko KTP-El, Formulir, dan Buku Terkait Pendaftaran Penduduk Sesuai dengan Kebutuhan yang Tersedia	Keping	9000	52.499.999	0	0	0	0	9.000	48.542.559	0	322.200	9.000	48.864.759	100,00%	93,08%

Perangkat Daerah	Kode	Program/Kegiatan	Indikator	Satuan	Target Kinerja	Pagu Anggaran	Realisasi Kinerja TW 1	Realisasi Anggaran TW 1	Realisasi Kinerja TW 2	Realisasi Anggaran TW 2	Realisasi Kinerja TW 3	Realisasi Anggaran TW 3	Realisasi Kinerja TW 4	Realisasi Anggaran TW 4	Realisasi Kinerja Tahunan	Realisasi Anggaran Tahunan	Persentase Realisasi Kinerja Tahunan	Persentase Realisasi Anggaran Tahunan
Dinas Kependudukan dan Pencatatan Sipil	2.12.03	PROGRAM PENCATATAN SIPIL																
Dinas Kependudukan dan Pencatatan Sipil	2.12.03 2.01	Kegiatan Pelayanan Pencatatan Sipil																
Dinas Kependudukan dan Pencatatan Sipil	2.12.03 2.01 01	Sub Kegiatan Pencatatan, Penatausahaan dan Penerbitan Dokumen Atas Pelaporan Peristiwa Penting	Jumlah Dokumen Hasil Pencatatan, Penatausahaan dan Penerbitan Dokumen Atas Pelaporan Peristiwa Penting	Dokumen	17645	362.800.295	5.000	66.998.024	5.000	106.238.538	5.000	88.339.460	2.645	88.498.440	17.645	350.074.462	100,00%	96,49%
Dinas Kependudukan dan Pencatatan Sipil	2.12.03 2.01 02	Sub Kegiatan Peningkatan dalam Pelayanan Pencatatan Sipil	Jumlah Layanan Pencatatan Sipil yang Ditingkatkan	Layanan	5000	67.350.000	1.500	5.632.500	1.500	20.750.000	1.500	25.240.000	500	14.647.000	5.000	66.269.500	100,00%	98,40%
Dinas Kependudukan dan Pencatatan Sipil	2.12.03 2.02	Kegiatan Penyelenggaraan Pencatatan Sipil																
Dinas Kependudukan dan Pencatatan Sipil	2.12.03 2.02 03	Sub Kegiatan Koordinasi antar Lembaga Pemerintah dan Lembaga Non-Pemerintah di Kabupaten/Kota dalam Penertiban Pelayanan Pencatatan Sipil	Jumlah Laporan Hasil Koordinasi Antar Lembaga Pemerintah dan Lembaga Non-Pemerintah di Kabupaten/Kota dalam Penertiban Pelayanan Pencatatan Sipil	Laporan	12	85.481.900	3	19.183.900	3	3.850.000	3	31.292.000	3	15.275.000	12	69.600.900	100,00%	81,42%
Dinas Kependudukan dan Pencatatan Sipil	2.12.04	PROGRAM PENGELOLAAN INFORMASI ADMINISTRASI KEPENDUDUKAN																
Dinas Kependudukan dan Pencatatan Sipil	2.12.04 2.01	Kegiatan Pengumpulan Data Kependudukan dan Pemanfaatan dan Penyajian Database Kependudukan																
Dinas Kependudukan dan Pencatatan Sipil	2.12.04 2.01 01	Sub Kegiatan Pengolahan dan Penyajian Data Kependudukan	Jumlah Dokumen Data Kependudukan yang Diolah dan Disajikan	Dokumen	14	113.821.450	3	20.801.245	3	25.683.275	3	32.507.205	5	21.624.250	14	100.615.975	100,00%	88,40%

Perangkat Daerah	Kode	Program/Kegiatan	Indikator	Satuan	Target Kinerja	Pagu Anggaran	Realisasi Kinerja TW 1	Realisasi Anggaran TW 1	Realisasi Kinerja TW 2	Realisasi Anggaran TW 2	Realisasi Kinerja TW 3	Realisasi Anggaran TW 3	Realisasi Kinerja TW 4	Realisasi Anggaran TW 4	Realisasi Kinerja Tahunan	Realisasi Anggaran Tahunan	Persentase Realisasi Kinerja Tahunan	Persentase Realisasi Anggaran Tahunan
Dinas Kependudukan dan Pencatatan Sipil	2.12.04 2.03	Kegiatan Penyelenggaraan Pengelolaan Informasi Administrasi Kependudukan																
Dinas Kependudukan dan Pencatatan Sipil	2.12.04 2.03 07	Sub Kegiatan Komunikasi, Informasi, dan Edukasi kepada Pemangku Kepentingan dan Masyarakat	Jumlah Dokumen Hasil Komunikasi, Informasi, dan Edukasi kepada Pemangku Kepentingan dan Masyarakat	Laporan	4	14.240.309	1	4.730.139	1	617.800	1	4.575.000	1	4.242.850	4	14.165.789	100,00%	99,48%
Dinas Kependudukan dan Pencatatan Sipil	2.12.04 2.04	Kegiatan Pembinaan dan Pengawasan Pengelolaan Informasi Administrasi Kependudukan																
Dinas Kependudukan dan Pencatatan Sipil	2.12.04 2.04 01	Sub Kegiatan Pembinaan dan Pengawasan Terkait Pengelolaan Informasi Administrasi Kependudukan	Jumlah Laporan Hasil Pembinaan dan Pengawasan Pengelolaan Informasi Administrasi Kependudukan	Laporan	5	19.982.752	1	5.296.996	1	1.800.000	3	11.820.000	0	1.055.000	5	19.971.996	100,00%	99,95%
Dinas Kependudukan dan Pencatatan Sipil	2.12.04 2.04 03	Sub Kegiatan Bimbingan Teknis Terkait Pengelolaan Informasi Administrasi Kependudukan dan Pendayagunaan Data Kependudukan	Jumlah Laporan Hasil Bimbingan Teknis Terkait Pengelolaan Informasi Administrasi Kependudukan dan Pendayagunaan Data Kependudukan	Laporan	2	23.099.684	0	0	1	7.199.684	1	15.900.000	0	0	2	23.099.684	100,00%	100,00%
Dinas Kependudukan dan Pencatatan Sipil	2.12.05	PROGRAM PENGELOLAAN PROFIL KEPENDUDUKAN																
Dinas Kependudukan dan Pencatatan Sipil	2.12.05 2.01	Kegiatan Penyusunan Profil Kependudukan																
Dinas Kependudukan dan Pencatatan Sipil	2.12.05 2.01 02	Sub Kegiatan Penyusunan Profil Data Perkembangan dan Proyeksi Kependudukan serta Kebutuhan yang Lain	Jumlah Dokumen Profil Data Perkembangan dan Proyeksi Kependudukan serta Kebutuhan yang Lain yang tersusun	Dokumen	2	12.999.320	2	12.959.320	0	0	0	0	0	0	2	12.959.320	100,00%	99,69%

KABUPATEN KUBU RAYA

Laporan Evaluasi Rencana Kerja Perangkat Daerah Tahun 2023

Perangkat Daerah	Kode	Program/Kegiatan	Indikator	Satuan	Target Kinerja	Pagu Anggaran	Realisasi Kinerja TW 1	Realisasi Anggaran TW 1	Realisasi Kinerja TW 2	Realisasi Anggaran TW 2	Realisasi Kinerja TW 3	Realisasi Anggaran TW 3	Realisasi Kinerja TW 4	Realisasi Anggaran TW 4	Realisasi Kinerja Tahunan	Realisasi Anggaran Tahunan	Persentase Realisasi Kinerja Tahunan	Persentase Realisasi Anggaran Tahunan
Dinas Pemberdayaan Masyarakat dan Desa	2.13.01	PROGRAM PENUNJANG URUSAN PEMERINTAHAN DAERAH KABUPATEN/KOTA																
Dinas Pemberdayaan Masyarakat dan Desa	2.13.01 2.01	Kegiatan Perencanaan, Penganggaran, dan Evaluasi Kinerja Perangkat Daerah																
Dinas Pemberdayaan Masyarakat dan Desa	2.13.01 2.01 01	Sub Kegiatan Penyusunan Dokumen Perencanaan Perangkat Daerah	Jumlah Dokumen Perencanaan Perangkat Daerah	Dokumen	5	12.243.755	0	0	0	0	0	0	5	12.243.755	5	12.243.755	100,00%	100,00%
Dinas Pemberdayaan Masyarakat dan Desa	2.13.01 2.01 06	Sub Kegiatan Koordinasi dan Penyusunan Laporan Capaian Kinerja dan Ikhtisar Realisasi Kinerja SKPD	Jumlah Laporan Capaian Kinerja dan Ikhtisar Realisasi Kinerja SKPD dan Laporan Hasil Koordinasi Penyusunan Laporan Capaian Kinerja dan Ikhtisar Realisasi Kinerja SKPD	Laporan	1	12.012.805	0	0	0	2.687.804	1	9.325.000	0	0	1	12.012.804	100,00%	100,00%
Dinas Pemberdayaan Masyarakat dan Desa	2.13.01 2.01 07	Sub Kegiatan Evaluasi Kinerja Perangkat Daerah	Jumlah Laporan Evaluasi Kinerja Perangkat Daerah	Laporan	1	11.023.832	0	2.223.832	1	8.800.000	0	0	0	0	1	11.023.832	100,00%	100,00%
Dinas Pemberdayaan Masyarakat dan Desa	2.13.01 2.02	Kegiatan Administrasi Keuangan Perangkat Daerah																
Dinas Pemberdayaan Masyarakat dan Desa	2.13.01 2.02 01	Sub Kegiatan Penyediaan Gaji dan Tunjangan ASN	Jumlah Orang yang Menerima Gaji dan Tunjangan ASN	Orang/Bulan	124	3.933.936.735	31	393.270.948	31	1.401.127.007	29	761.014.792	25	655.976.688	116	3.211.389.435	93,55%	81,63%
Dinas Pemberdayaan Masyarakat dan Desa	2.13.01 2.02 03	Sub Kegiatan Pelaksanaan Penatausahaan dan Pengujian/Verifikasi Keuangan SKPD	Jumlah Dokumen Penatausahaan dan Pengujian/Verifikasi Keuangan SKPD	Dokumen	1	133.902.483	0	5.400.000	0	53.510.000	0	32.832.483	1	32.160.000	1	123.902.483	100,00%	92,53%

Perangkat Daerah	Kode	Program/Kegiatan	Indikator	Satuan	Target Kinerja	Pagu Anggaran	Realisasi Kinerja TW 1	Realisasi Anggaran TW 1	Realisasi Kinerja TW 2	Realisasi Anggaran TW 2	Realisasi Kinerja TW 3	Realisasi Anggaran TW 3	Realisasi Kinerja TW 4	Realisasi Anggaran TW 4	Realisasi Kinerja Tahunan	Realisasi Anggaran Tahunan	Persentase Realisasi Kinerja Tahunan	Persentase Realisasi Anggaran Tahunan
Dinas Pemberdayaan Masyarakat dan Desa	2.13.01 2.02 05	Sub Kegiatan Koordinasi dan Penyusunan Laporan Keuangan Akhir Tahun SKPD	Jumlah Laporan Keuangan Akhir Tahun SKPD dan Laporan Hasil Koordinasi Penyusunan Laporan Keuangan Akhir Tahun SKPD	Laporan	1	11.720.660	1	11.720.660	0	0	0	0	0	0	1	11.720.660	100,00%	100,00%
Dinas Pemberdayaan Masyarakat dan Desa	2.13.01 2.02 07	Sub Kegiatan Koordinasi dan Penyusunan Laporan Keuangan Bulanan/ Triwulanan/ Semesteran SKPD	Jumlah Laporan Keuangan Bulanan/ Triwulanan/ Semesteran SKPD dan Laporan Koordinasi Penyusunan Laporan Keuangan Bulanan/Triwulanan /Semesteran SKPD	Laporan	3	5.157.056	0	0	1	1.632.053	2	3.525.000	0	0	3	5.157.053	100,00%	100,00%
Dinas Pemberdayaan Masyarakat dan Desa	2.13.01 2.03	Kegiatan Administrasi Barang Milik Daerah pada Perangkat Daerah																
Dinas Pemberdayaan Masyarakat dan Desa	2.13.01 2.03 06	Sub Kegiatan Penatausahaan Barang Milik Daerah pada SKPD	Jumlah Laporan Penatausahaan Barang Milik Daerah pada SKPD	Laporan	4	7.499.769	3	4.209.769	1	2.740.000	0	0	0	0	4	6.949.769	100,00%	92,67%
Dinas Pemberdayaan Masyarakat dan Desa	2.13.01 2.05	Kegiatan Administrasi Kepegawaian Perangkat Daerah																
Dinas Pemberdayaan Masyarakat dan Desa	2.13.01 2.05 02	Sub Kegiatan Pengadaan Pakaian Dinas beserta Atribut Kelengkapannya	Jumlah Paket Pakaian Dinas beserta Atribut Kelengkapan	Paket	31	38.772.600	0	0	31	38.472.600	0	0	0	0	31	38.472.600	100,00%	99,23%
Dinas Pemberdayaan Masyarakat dan Desa	2.13.01 2.05 03	Sub Kegiatan Pendataan dan Pengolahan Administrasi Kepegawaian	Jumlah Dokumen Pendataan dan Pengolahan Administrasi Kepegawaian	Dokumen	1	44.720.717	0	2.400.000	0	12.088.389	1	18.640.000	0	9.192.328	1	42.320.717	100,00%	94,63%
Dinas Pemberdayaan Masyarakat dan Desa	2.13.01 2.05 04	Sub Kegiatan Koordinasi dan Pelaksanaan Sistem Informasi Kepegawaian	Jumlah Dokumen Hasil Koordinasi dan Pelaksanaaan Sistem Informasi Kepegawaian	Dokumen	1	9.976.444	0	2.907.559	0	2.084.000	0	0	1	4.984.885	1	9.976.444	100,00%	100,00%
Dinas Pemberdayaan Masyarakat dan Desa	2.13.01 2.05 05	Sub Kegiatan Monitoring, Evaluasi, dan Penilaian Kinerja Pegawai	Jumlah Dokumen Monitoring, Evaluasi, dan Penilaian Kinerja Pegawai	Dokumen	1	92.939.786	0	26.608.728	0	22.128.609	0	21.720.000	1	17.820.000	1	88.277.337	100,00%	94,98%

Perangkat Daerah	Kode	Program/Kegiatan	Indikator	Satuan	Target Kinerja	Pagu Anggaran	Realisasi Kinerja TW 1	Realisasi Anggaran TW 1	Realisasi Kinerja TW 2	Realisasi Anggaran TW 2	Realisasi Kinerja TW 3	Realisasi Anggaran TW 3	Realisasi Kinerja TW 4	Realisasi Anggaran TW 4	Realisasi Kinerja Tahunan	Realisasi Anggaran Tahunan	Persentase Realisasi Kinerja Tahunan	Persentase Realisasi Anggaran Tahunan
Dinas Pemberdayaan Masyarakat dan Desa	2.13.01 2.05 11	Sub Kegiatan Bimbingan Teknis Implementasi Peraturan Perundang-Undangan	Jumlah Orang yang Mengikuti Bimbingan Teknis Implementasi Peraturan Perundang-Undangan	Orang	9	118.200.000	0	0	6	102.000.000	0	0	3	16.196.450	9	118.196.450	100,00%	100,00%
Dinas Pemberdayaan Masyarakat dan Desa	2.13.01 2.06	Kegiatan Administrasi Umum Perangkat Daerah																
Dinas Pemberdayaan Masyarakat dan Desa	2.13.01 2.06 01	Sub Kegiatan Penyediaan Komponen Instalasi Listrik/Penerangan Bangunan Kantor	Jumlah Paket Komponen Instalasi Listrik/Penerangan Bangunan Kantor yang Disediakan	Paket	1	7.012.200	0	3.615.500	0	0	0	0	1	3.396.700	1	7.012.200	100,00%	100,00%
Dinas Pemberdayaan Masyarakat dan Desa	2.13.01 2.06 02	Sub Kegiatan Penyediaan Peralatan dan Perlengkapan Kantor	Jumlah Paket Peralatan dan Perlengkapan Kantor yang Disediakan	Paket	95	388.686.045	15	14.163.282	80	218.219.974	0	0	0	0	95	232.383.256	100,00%	59,79%
Dinas Pemberdayaan Masyarakat dan Desa	2.13.01 2.06 03	Sub Kegiatan Penyediaan Peralatan Rumah Tangga	Jumlah Paket Peralatan Rumah Tangga yang Disediakan	Paket	28	32.563.548	3	4.801.261	7	9.800.000	7	9.162.279	11	6.600.000	28	30.363.540	100,00%	93,24%
Dinas Pemberdayaan Masyarakat dan Desa	2.13.01 2.06 04	Sub Kegiatan Penyediaan Bahan Logistik Kantor	Jumlah Paket Bahan Logistik Kantor yang Disediakan	Paket	12	31.813.964	2	11.375.457	4	5.120.258	5	9.485.708	1	5.112.530	12	31.093.953	100,00%	97,74%
Dinas Pemberdayaan Masyarakat dan Desa	2.13.01 2.06 05	Sub Kegiatan Penyediaan Barang Cetakan dan Penggandaan	Jumlah Paket Barang Cetakan dan Penggandaan yang Disediakan	Paket	12	6.582.760	0	0	2	1.645.480	6	3.290.960	4	1.645.480	12	6.581.920	100,00%	99,99%
Dinas Pemberdayaan Masyarakat dan Desa	2.13.01 2.06 06	Sub Kegiatan Penyediaan Bahan Bacaan dan Peraturan Perundang- undangan	Jumlah Dokumen Bahan Bacaan dan Peraturan Perundang-Undangan yang Disediakan	Dokumen	12	1.680.000	0	0	0	0	0	0	12	1.680.000	12	1.680.000	100,00%	100,00%
Dinas Pemberdayaan Masyarakat dan Desa	2.13.01 2.06 09	Sub Kegiatan Penyelenggaraan Rapat Koordinasi dan Konsultasi SKPDa	Jumlah Laporan Penyelenggaraan Rapat Koordinasi dan Konsultasi SKPD	Laporan	10	169.708.000	1	12.300.000	2	35.637.125	4	60.438.205	2	19.116.000	9	127.491.330	90,00%	75,12%
Dinas Pemberdayaan Masyarakat dan Desa	2.13.01 2.06 11	Sub Kegiatan Dukungan Pelaksanaan Sistem Pemerintahan Berbasis Elektronik pada SKPD	Jumlah Dokumen Dukungan Pelaksanaan Sistem Pemerintahan Berbasis Elektronik pada SKPD	Dokumen	12	5.998.796	2	598.796	3	900.000	5	2.700.000	2	1.800.000	12	5.998.796	100,00%	100,00%

Perangkat Daerah	Kode	Program/Kegiatan	Indikator	Satuan	Target Kinerja	Pagu Anggaran	Realisasi Kinerja TW 1	Realisasi Anggaran TW 1	Realisasi Kinerja TW 2	Realisasi Anggaran TW 2	Realisasi Kinerja TW 3	Realisasi Anggaran TW 3	Realisasi Kinerja TW 4	Realisasi Anggaran TW 4	Realisasi Kinerja Tahunan	Realisasi Anggaran Tahunan	Persentase Realisasi Kinerja Tahunan	Persentase Realisasi Anggaran Tahunan
Dinas Pemberdayaan Masyarakat dan Desa	2.13.01 2.07	Kegiatan Pengadaan Barang Milik Daerah Penunjang Urusan Pemerintah Daerah																
Dinas Pemberdayaan Masyarakat dan Desa	2.13.01 2.07 02	Sub Kegiatan Pengadaan Kendaraan Dinas Operasional atau Lapangan	Jumlah Unit Kendaraan Dinas Operasional atau Lapangan yang Disediakan	Unit	4	202.500.000	0	0	4	157.911.912	0	0	0	0	4	157.911.912	100,00%	77,98%
Dinas Pemberdayaan Masyarakat dan Desa	2.13.01 2.07 06	Sub Kegiatan Pengadaan Peralatan dan Mesin Lainnya	Jumlah Unit Peralatan dan Mesin Lainnya yang Disediakan	Unit	32	296.941.791	0	2.500.000	32	272.741.291	0	0	0	0	32	275.241.291	100,00%	92,69%
Dinas Pemberdayaan Masyarakat dan Desa	2.13.01 2.08	Kegiatan Penyediaan Jasa Penunjang Urusan Pemerintahan Daerah																
Dinas Pemberdayaan Masyarakat dan Desa	2.13.01 2.08 02	Sub Kegiatan Penyediaan Jasa Komunikasi, Sumber Daya Air dan Listrik	Jumlah Laporan Penyediaan Jasa Komunikasi, Sumber Daya Air dan Listrik yang Disediakan	Laporan	12	94.560.000	3	11.925.654	3	17.911.354	3	16.467.870	3	40.817.016	12	87.121.894	100,00%	92,13%
Dinas Pemberdayaan Masyarakat dan Desa	2.13.01 2.09	Kegiatan Pemeliharaan Barang Milik Daerah Penunjang Urusan Pemerintahan Daerah																
Dinas Pemberdayaan Masyarakat dan Desa	2.13.01 2.09 01	Sub Kegiatan Penyediaan Jasa Pemeliharaan, Biaya Pemeliharaan, dan Pajak Kendaraan Perorangan Dinas atau Kendaraan Dinas Jabatan	Jumlah Kendaraan Perorangan Dinas atau Kendaraan Dinas Jabatan yang Dipelihara dan dibayarkan Pajaknya	Unit	17	52.282.750	0	0	6	19.327.400	1	4.250.000	10	21.001.100	17	44.578.500	100,00%	85,26%
Dinas Pemberdayaan Masyarakat dan Desa	2.13.01 2.09 06	Sub Kegiatan Pemeliharaan Peralatan dan Mesin Lainnya	Jumlah Peralatan dan Mesin Lainnya yang Dipelihara	Unit	17	10.230.000	4	3.410.000	4	2.680.000	2	1.460.000	7	2.680.000	17	10.230.000	100,00%	100,00%
Dinas Pemberdayaan Masyarakat dan Desa	2.13.02	PROGRAM PENATAAN DESA																
Dinas Pemberdayaan Masyarakat dan Desa	2.13.02 2.01	Kegiatan Penyelenggaraan Penataan Desa																

Perangkat Daerah	Kode	Program/Kegiatan	Indikator	Satuan	Target Kinerja	Pagu Anggaran	Realisasi Kinerja TW 1	Realisasi Anggaran TW 1	Realisasi Kinerja TW 2	Realisasi Anggaran TW 2	Realisasi Kinerja TW 3	Realisasi Anggaran TW 3	Realisasi Kinerja TW 4	Realisasi Anggaran TW 4	Realisasi Kinerja Tahunan	Realisasi Anggaran Tahunan	Persentase Realisasi Kinerja Tahunan	Persentase Realisasi Anggaran Tahunan
Dinas Pemberdayaan Masyarakat dan Desa	2.13.02 2.01 01	Sub Kegiatan Pembentukan, Penghapusan, Penggabungan, dan Perubahan Status Desa	Jumlah Desa yang Melakukan Pembentukan, Penghapusan, Penggabungan, dan Perubahan Status Desa	Desa	9	677.046.016	0	508.135	0	0	1	18.150.000	8	4.638.880	9	23.297.015	100,00%	3,44%
Dinas Pemberdayaan Masyarakat dan Desa	2.13.02 2.01 02	Sub Kegiatan Fasilitasi Tata Wilayah Desa	Jumlah Desa yang Terfasilitasi Penataan Wilayahnya	Desa	10	0	0	0	0	0	0	0	0	0	0	0	0,00%	Isi target (Rp) I
Dinas Pemberdayaan Masyarakat dan Desa	2.13.02 2.01 03	Sub Kegiatan Fasilitasi Penataan Kewenangan Desa	Jumlah Desa yang Terfasilitasi Penataan Kewenangannya	Desa	118	10.359.116	0	0	0	0	20	1.959.115	0	0	20	1.959.115	16,95%	18,91%
Dinas Pemberdayaan Masyarakat dan Desa	2.13.02 2.01 04	Sub Kegiatan Fasilitasi Penamaan dan Kode Desa	Jumlah Desa yang Terfasilitasi Penamaan dan Kode Desa	Desa	5	35.413.636	0	1.250.636	0	0	1	8.390.830	1	4.850.000	2	14.491.466	40,00%	40,92%
Dinas Pemberdayaan Masyarakat dan Desa	2.13.02 2.01 05	Sub Kegiatan Fasilitasi Penetapan Kesatuan Masyarakat Hukum Adat dan Desa Adat Kewenangan Kabupaten/Kota	Jumlah Laporan Hasil Penetapan Kesatuan Masyarakat Hukum Adat dan Desa Adat Kewenangan Kabupaten/Kota	Laporan	1	20.017.037	0	1.633.427	0	0	0	0	1	4.538.000	1	6.171.427	100,00%	30,83%
Dinas Pemberdayaan Masyarakat dan Desa	2.13.02 2.01 06	Sub Kegiatan Fasilitasi Sarana dan Prasarana Desa	Jumlah Sarana dan Prasarana Desa yang terfasilitasi	Unit	3	11.953.484	0	3.505.584	2	1.300.000	1	6.355.832	0	0	3	11.161.416	100,00%	93,37%
Dinas Pemberdayaan Masyarakat dan Desa	2.13.03	PROGRAM PENINGKATAN KERJA SAMA DESA																
Dinas Pemberdayaan Masyarakat dan Desa	2.13.03 2.01	Kegiatan Fasilitasi Kerja Sama antar Desa																
Dinas Pemberdayaan Masyarakat dan Desa	2.13.03 2.01 01	Sub Kegiatan Fasilitasi Kerja Sama Antar Desa dalam Kabupaten/Kota	Jumlah Dokumen Kerja Sama Antar Desa dalam Kabupaten/Kota	Dokumen	1	33.841.334	0	3.353.213	0	10.695.120	0	3.750.000	1	10.197.725	1	27.996.058	100,00%	82,73%
Dinas Pemberdayaan Masyarakat dan Desa	2.13.03 2.01 02	Sub Kegiatan Fasilitasi Kerja Sama Antar Desa dengan Pihak Ketiga dalam Kabupaten/Kota	Jumlah Dokumen Kerja Sama Antar Desa dengan Pihak Ketiga dalam Kabupaten/Kota	Dokumen	1	22.799.353	0	9.086.353	0	3.950.000	0	0	1	3.600.000	1	16.636.353	100,00%	72,97%

Perangkat Daerah	Kode	Program/Kegiatan	Indikator	Satuan	Target Kinerja	Pagu Anggaran	Realisasi Kinerja TW 1	Realisasi Anggaran TW 1	Realisasi Kinerja TW 2	Realisasi Anggaran TW 2	Realisasi Kinerja TW 3	Realisasi Anggaran TW 3	Realisasi Kinerja TW 4	Realisasi Anggaran TW 4	Realisasi Kinerja Tahunan	Realisasi Anggaran Tahunan	Persentase Realisasi Kinerja Tahunan	Persentase Realisasi Anggaran Tahunan
Dinas Pemberdayaan Masyarakat dan Desa	2.13.03 2.01 03	Sub Kegiatan Fasilitasi Pembangunan Kawasan Perdesaan	Jumlah Dokumen Hasil Fasilitasi Pembangunan Kawasan Perdesaan	Dokumen	1	79.497.916	0	2.950.676	0	12.575.840	0	6.600.000	1	17.292.960	1	39.419.476	100,00%	49,59%
Dinas Pemberdayaan Masyarakat dan Desa	2.13.04	PROGRAM ADMINISTRASI PEMERINTAHAN DESA																
Dinas Pemberdayaan Masyarakat dan Desa	2.13.04 2.01	Kegiatan Pembinaan dan Pengawasan Penyelenggaraan Administrasi Pemerintahan Desa																
Dinas Pemberdayaan Masyarakat dan Desa	2.13.04 2.01 01	Sub Kegiatan Fasilitasi Penyelenggaraan Administrasi Pemerintahan Desa	Jumlah Dokumen Penyelenggaraan Administrasi Pemerintahan Desa	Dokumen	1	15.969.626	1	15.969.626	0	0	0	0	0	0	1	15.969.626	100,00%	100,00%
Dinas Pemberdayaan Masyarakat dan Desa	2.13.04 2.01 02	Sub Kegiatan Fasilitasi Penyusunan Produk Hukum Desa	Jumlah Dokumen Hasil Fasilitasi Penyusunan Produk Hukum Desa	Dokumen	1	28.770.646	0	0	0	0	0	1.322.475	1	8.180.550	1	9.503.025	100,00%	33,03%
Dinas Pemberdayaan Masyarakat dan Desa	2.13.04 2.01 03	Sub Kegiatan Fasilitasi Penyusunan Perencanaan Pembangunan Desa	Jumlah Dokumen Hasil Fasilitasi Penyusunan Perencanaan Pembangunan Desa	Dokumen	118	269.999.550	0	11.674.047	0	15.315.558	60	46.239.757	58	101.292.967	118	174.522.329	100,00%	64,64%
Dinas Pemberdayaan Masyarakat dan Desa	2.13.04 2.01 04	Sub Kegiatan Fasilitasi Pengelolaan Keuangan Desa	Jumlah Dokumen Hasil Fasilitasi Pengelolaan Keuangan Desa	Dokumen	118	371.240.279	0	19.759.853	0	41.664.360	80	106.541.447	38	90.964.760	118	258.930.420	100,00%	69,75%
Dinas Pemberdayaan Masyarakat dan Desa	2.13.04 2.01 05	Sub Kegiatan Pembinaan Peningkatan Kapasitas Aparatur Pemerintah Desa	Jumlah Aparatur Pemerintah Desa yang Mengikuti Pembinaan Peningkatan Kapasitas	Orang	118	178.693.917	0	123.694.317	118	54.960.000	0	0	0	0	118	178.654.317	100,00%	99,98%
Dinas Pemberdayaan Masyarakat dan Desa	2.13.04 2.01 06	Sub Kegiatan Fasilitasi Penyelenggaraan Musyawarah Desa	Jumlah Laporan Fasilitasi Penyelenggaraan Musyawarah Desa	Laporan	118	32.450.000	0	0	30	7.600.000	88	23.725.000	0	0	118	31.325.000	100,00%	96,53%
Dinas Pemberdayaan Masyarakat dan Desa	2.13.04 2.01 07	Sub Kegiatan Evaluasi dan Pengawasan Peraturan Desa	Jumlah Dokumen Hasil Evaluasi dan Pengawasan Peraturan Desa	Dokumen	1	84.300.000	0	0	0	18.200.000	0	30.200.000	1	12.600.000	1	61.000.000	100,00%	72,36%

Perangkat Daerah	Kode	Program/Kegiatan	Indikator	Satuan	Target Kinerja	Pagu Anggaran	Realisasi Kinerja TW 1	Realisasi Anggaran TW 1	Realisasi Kinerja TW 2	Realisasi Anggaran TW 2	Realisasi Kinerja TW 3	Realisasi Anggaran TW 3	Realisasi Kinerja TW 4	Realisasi Anggaran TW 4	Realisasi Kinerja Tahunan	Realisasi Anggaran Tahunan	Persentase Realisasi Kinerja Tahunan	Persentase Realisasi Anggaran Tahunan
Dinas Pemberdayaan Masyarakat dan Desa	2.13.04 2.01 08	Sub Kegiatan Pembinaan dan Pemberdayaan BUM Desa dan Lembaga Kerja Sama antar Desa	Jumlah Dokumen Hasil Pembinaan dan Pemberdayaan BUM Desa dan Lembaga Kerja Sama antar Desa	Dokumen	1	100.055.175	0	13.152.614	0	20.146.308	0	1.950.000	1	61.662.980	1	96.911.902	100,00%	96,86%
Dinas Pemberdayaan Masyarakat dan Desa	2.13.04 2.01 09	SubKegiatan Penyelenggaraan Pemilihan, Pengangkatan dan Pemberhentian Kepala Desa	Jumlah Laporan Hasil Penyelenggaraan Pemilihan, Pengangkatan dan Pemberhentian Kepala Desa	Laporan	1	2.488.858.177	0	37.722.478	0	62.548.050	0	68.039.861	1	2.119.080.101	1	2.287.390.490	100,00%	91,91%
Dinas Pemberdayaan Masyarakat dan Desa	2.13.04 2.01 10	Sub Kegiatan Fasilitasi Pengangkatan dan Pemberhentian Perangkat Desa	Jumlah Laporan Fasilitasi Pengangkatan dan Pemberhentian Perangkat Desa	Laporan	1	45.051.300	0	1.500.000	0	2.300.000	0	5.458.494	1	20.433.600	1	29.692.094	100,00%	65,91%
Dinas Pemberdayaan Masyarakat dan Desa	2.13.04 2.01 11	Sub Kegiatan Fasilitasi Penyusunan Profil Desa	Jumlah Dokumen Profil Desa yang tersusun	Dokumen	1	49.991.553	0	0	0	0	0	9.125.550	1	21.775.000	1	30.900.550	100,00%	61,81%
Dinas Pemberdayaan Masyarakat dan Desa	2.13.04 2.01 12	Sub Kegiatan Fasilitasi Manajemen Pemerintahan Desa	Jumlah Dokumen Hasil Fasilitasi Manajemen Pemerintahan Desa	Dokumen	1	291.309.126	0	0	0	0	0	0	1	35.123.575	1	35.123.575	100,00%	12,06%
Dinas Pemberdayaan Masyarakat dan Desa	2.13.04 2.01 13	Sub Kegiatan Fasilitasi Pengelolaan Aset Desa	Jumlah Dokumen Hasil Fasilitasi Pengelolaan Aset Desa	Dokumen	118	263.213.758	0	11.112.385	0	60.540.799	60	20.246.451	58	93.625.319	118	185.524.954	100,00%	70,48%
Dinas Pemberdayaan Masyarakat dan Desa	2.13.04 2.01 14	Sub Kegiatan Pembinaan Peningkatan Kapasitas Anggota BPD	Jumlah Anggota BPD yang Mengikuti Pembinaan Peningkatan Kapasitas	Orang	100	30.347.033	0	0	0	0	0	0	81	24.607.030	81	24.607.030	81,00%	81,09%
Dinas Pemberdayaan Masyarakat dan Desa	2.13.04 2.01 15	Sub Kegiatan Fasilitasi Penetapan dan Penegasan Batas Desa	Jumlah Desa yang Difasilitasi dalam Penetapan Dan Penegasan Batas Desa	Desa	8	241.246.949	0	23.848.945	0	33.550.000	1	29.650.000	7	118.845.480	8	205.894.425	100,00%	85,35%
Dinas Pemberdayaan Masyarakat dan Desa	2.13.04 2.01 16	Sub Kegiatan Fasilitasi Pembinaan Laporan Kepala Desa	Jumlah Laporan Hasil Fasilitasi Pembinaan Laporan Kepala Desa	Laporan	118	38.682.675	0	0	0	9.600.000	25	4.800.000	93	8.672.155	118	23.072.155	100,00%	59,64%
Dinas Pemberdayaan Masyarakat dan Desa	2.13.04 2.01 17	Sub Kegiatan Pelaksanaan Penugasan Urusan/Kewenangan Kabupaten/Kota yang Dilaksanakan oleh Desa	Jumlah Dokumen Penugasan Urusan/Kewenangan Kabupaten/Kota yang Dilaksanakan oleh Desa	Dokumen	118	9.999.836	0	0	30	1.599.836	0	0	0	0	30	1.599.836	25,42%	16,00%

Perangkat Daerah	Kode	Program/Kegiatan	Indikator	Satuan	Target Kinerja	Pagu Anggaran	Realisasi Kinerja TW 1	Realisasi Anggaran TW 1	Realisasi Kinerja TW 2	Realisasi Anggaran TW 2	Realisasi Kinerja TW 3	Realisasi Anggaran TW 3	Realisasi Kinerja TW 4	Realisasi Anggaran TW 4	Realisasi Kinerja Tahunan	Realisasi Anggaran Tahunan	Persentase Realisasi Kinerja Tahunan	Persentase Realisasi Anggaran Tahunan
Dinas Pemberdayaan Masyarakat dan Desa	2.13.04 2.01 18	Sub Kegiatan Fasilitasi Evaluasi Perkembangan Desa serta Lomba Desa dan Kelurahan	Jumlah Dokumen Hasil Evaluasi Perkembangan Desa serta Lomba Desa dan Kelurahan	Dokumen	1	182.619.424	0	1.486.530	0	48.522.600	0	55.250.000	1	50.835.493	1	156.094.623	100,00%	85,48%
Dinas Pemberdayaan Masyarakat dan Desa	2.13.05	PROGRAM PEMBERDAYAAN LEMBAGA KEMASYARAKATAN, LEMBAGA ADAT DAN MASYARAKAT HUKUM ADAT																
Dinas Pemberdayaan Masyarakat dan Desa	2.13.05 2.01	Kegiatan Pemberdayaan Lembaga Kemasyarakatan yang Bergerak di Bidang Pemberdayaan Desa dan Lembaga Adat Tingkat Daerah Kabupaten/Kota serta Pemberdayaan Masyarakat Hukum Adat yang Masyarakat Pelakunya Hukum Adat yang Sama dalam Daerah Kabupaten/Kota																
Dinas Pemberdayaan Masyarakat dan Desa	2.13.05 2.01 01	Sub Kegiatan Identifikasi dan Inventarisasi Masyarakat Hukum Adat	Jumlah Dokumen Hasil Identifikasi dan Inventarisasi Masyarakat Hukum Adat	Dokumen	1	17.799.569	0	5.254.569	0	2.700.000	0	1.760.000	1	750.000	1	10.464.569	100,00%	58,79%
Dinas Pemberdayaan Masyarakat dan Desa	2.13.05 2.01 02	Sub Kegiatan Fasilitasi Penataan, Pemberdayaan dan Pendayagunaan Kelembagaan Lembaga Kemasyarakatan Desa/Kelurahan (RT, RW, PKK, Posyandu, LPM, dan Karang Taruna), Lembaga Adat Desa/Kelurahan dan Masyarakat Hukum Adat	Jumlah Dokumen Hasil Penataan, Pemberdayaan dan Pendayagunaan Kelembagaan Lembaga Kemasyarakatan Desa/Kelurahan (RT, RW, PKK, Posyandu, LPM, dan Karang Taruna), Lembaga Adat Desa/Kelurahan dan Masyarakat Hukum Adat	Dokumen	1	25.783.484	0	3.134.854	0	0	0	8.965.000	1	6.215.000	1	18.314.854	100,00%	71,03%

Perangkat Daerah	Kode	Program/Kegiatan	Indikator	Satuan	Target Kinerja	Pagu Anggaran	Realisasi Kinerja TW 1	Realisasi Anggaran TW 1	Realisasi Kinerja TW 2	Realisasi Anggaran TW 2	Realisasi Kinerja TW 3	Realisasi Anggaran TW 3	Realisasi Kinerja TW 4	Realisasi Anggaran TW 4	Realisasi Kinerja Tahunan	Realisasi Anggaran Tahunan	Persentase Realisasi Kinerja Tahunan	Persentase Realisasi Anggaran Tahunan
Dinas Pemberdayaan Masyarakat dan Desa	2.13.05 2.01 03	Sub Kegiatan Peningkatan Kapasitas Kelembagaan Lembaga Kemasyarakatan Desa/Kelurahan (RT, RW, PKK, Posyandu, LPM, dan Karang Taruna), Lembaga Adat Desa/Kelurahan dan Masyarakat Hukum Adat	Jumlah Lembaga Kemasyarakatan Desa/Kelurahan (RT, RW, PKK, Posyandu, LPM, dan Karang Taruna), Lembaga Adat Desa/Kelurahan dan Masyarakat Hukum Adat yang Ditingkatkan Kapasitasnya	Lembaga	2	1.389.779.192	0	217.252.486	0	667.162.957	0	122.262.454	2	330.447.310	2	1.337.125.207	100,00%	96,21%
Dinas Pemberdayaan Masyarakat dan Desa	2.13.05 2.01 05	Sub Kegiatan Fasilitasi Pengembangan Usaha Ekonomi Masyarakat dan Pemerintah Desa dalam Meningkatkan Pendapatan Asli Desa	Jumlah Dokumen Hasil Fasilitasi Pengembangan Usaha Ekonomi Masyarakat dan Pemerintah Desa dalam Meningkatkan Pendapatan Asli Desa	Dokumen	1	36.764.656	0	10.440.777	1	17.800.187	0	3.700.000	0	0	1	31.940.964	100,00%	86,88%
Dinas Pemberdayaan Masyarakat dan Desa	2.13.05 2.01 06	Sub Kegiatan Fasilitasi Pemerintah Desa dalam Pemanfaatan Teknologi Tepat Guna	Jumlah Laporan Hasil Fasilitasi Pemerintah Desa dalam Pemanfaatan Teknologi Tepat Guna	Laporan	1	35.934.270	0	2.581.888	0	5.449.120	0	4.105.000	1	10.097.225	1	22.233.233	100,00%	61,87%
Dinas Pemberdayaan Masyarakat dan Desa	2.13.05 2.01 07	Sub Kegiatan Fasilitasi Bulan Bhakti Gotong Royong Masyarakat	Jumlah Laporan Hasil Fasilitasi Bulan Bhakti Gotong Royong Masyarakat	Laporan	1	6.302.851	0	213.211	0	0	1	5.440.000	0	0	1	5.653.211	100,00%	89,69%
Dinas Pemberdayaan Masyarakat dan Desa	2.13.05 2.01 09	Sub Kegiatan Fasilitasi Tim Penggerak PKK dalam Penyelenggaraan Gerakan Pemberdayaan Masyarakat dan Kesejahteraan Keluarga	Jumlah Dokumen Hasil Fasilitasi Tim Penggerak PKK dalam Penyelenggaraan Gerakan Pemberdayaan Masyarakat dan Kesejahteraan Keluarga	Dokumen	2	0	0	0	0	0	0	0	0	0	0	0	0,00%	Isi target (Rp) !
Dinas Pemberdayaan Masyarakat dan Desa	2.13.05 2.01 10	Sub Kegiatan Peningkatan Kesadaran Keluarga dalam Membangun Kerja Sama antar-Keluarga, Warga, dan Kelompok Masyarakat	Jumlah Keluarga yang Mengikuti Peningkatan Kesadaran Keluarga dalam Membangun Kerja Sama antar-Keluarga, Warga, dan Kelompok Masyarakat	Keluarga	90	139.401.659	0	7.606.768	0	17.250.000	40	20.940.720	50	67.763.400	90	113.560.888	100,00%	81,46%

Perangkat Daerah	Kode	Program/Kegiatan	Indikator	Satuan	Target Kinerja	Pagu Anggaran	Realisasi Kinerja TW 1	Realisasi Anggaran TW 1	Realisasi Kinerja TW 2	Realisasi Anggaran TW 2	Realisasi Kinerja TW 3	Realisasi Anggaran TW 3	Realisasi Kinerja TW 4	Realisasi Anggaran TW 4	Realisasi Kinerja Tahunan	Realisasi Anggaran Tahunan	Persentase Realisasi Kinerja Tahunan	Persentase Realisasi Anggaran Tahunan
Dinas Pemberdayaan Masyarakat dan Desa	2.13.05 2.01.11	Sub Kegiatan Peningkatan Kesadaran Keluarga dalam Peningkatan Pendidikan dan Keterampilan untuk Mewujudkan Sumber Daya Manusia yang Berkualitas dan Berdaya Saing	Jumlah Keluarga yang Mengikuti Peningkatan Kesadaran Keluarga dalam Peningkatan Pendidikan dan Keterampilan untuk Mewujudkan Sumber Daya Manusia yang Berkualitas dan Berdaya Saing	Keluarga	50	261.472.468	0	4.426.033	0	62.280.000	25	103.600.000	25	65.760.000	50	236.066.033	100,00%	90,28%

KABUPATEN KUBU RAYA

Laporan Evaluasi Rencana Kerja Perangkat Daerah Tahun 2023

Perangkat Daerah	Kode	Program/Kegiatan	Indikator	Satuan	Target Kinerja	Pagu Anggaran	Realisasi Kinerja TW 1	Realisasi Anggaran TW 1	Realisasi Kinerja TW 2	Realisasi Anggaran TW 2	Realisasi Kinerja TW 3	Realisasi Anggaran TW 3	Realisasi Kinerja TW 4	Realisasi Anggaran TW 4	Realisasi Kinerja Tahunan	Realisasi Anggaran Tahunan	Persentase Realisasi Kinerja Tahunan	Persentase Realisasi Anggaran Tahunan
Dinas Perhubungan	2.15.01	PROGRAM PENUNJANG URUSAN PEMERINTAHAN DAERAH KABUPATEN/KOTA																
Dinas Perhubungan	2.15.01 2.01	Kegiatan Perencanaan, Penganggaran, dan Evaluasi Kinerja Perangkat Daerah																
Dinas Perhubungan	2.15.01 2.01 01	Sub Kegiatan Penyusunan Dokumen Perencanaan Perangkat Daerah	Jumlah Dokumen Perencanaan Perangkat Daerah	Dokumen	1	16.604.602	1	16.604.602	0	0	0	0	0	0	1	16.604.602	100,00%	100,00%
Dinas Perhubungan	2.15.01 2.01 02	Koordinasi dan Penyusunan Dokumen RKA-SKPD	Jumlah dokumen RKA-SKPD	Dokumen	1	9.999.922	1	9.999.922	0	0	0	0	0	0	1	9.999.922	100,00%	100,00%
Dinas Perhubungan	2.15.01 2.01 03	Sub Kegiatan Koordinasi dan Penyusunan Dokumen Perubahan RKA-SKPD	Jumlah Dokumen Perubahan RKA-SKPD dan Laporan Hasil Koordinasi Penyusunan Dokumen Perubahan RKA-SKPD	Dokumen	1	9.999.816	0	0	0	0	0.75	6.416.000	0.25	2.567.976	1	8.983.976	100,00%	89,84%
Dinas Perhubungan	2.15.01 2.01 04	Sub Kegiatan Koordinasi dan Penyusunan DPA-SKPD	Jumlah Dokumen DPA-SKPD dan Laporan Hasil Koordinasi Penyusunan Dokumen DPA-SKPD	Dokumen	1	9.999.995	0	6.416.000	1	3.583.995	0	0	0	0	1	9.999.995	100,00%	100,00%
Dinas Perhubungan	2.15.01 2.01 05	Sub Kegiatan Koordinasi dan Penyusunan Perubahan DPA- SKPD	Jumlah Dokumen Perubahan DPA-SKPD dan Laporan Hasil Koordinasi Penyusunan Dokumen Perubahan DPA-SKPD	Dokumen	1	9.999.960	0	0	0	0	0	0	1	9.999.960	1	9.999.960	100,00%	100,00%
Dinas Perhubungan	2.15.01 2.01 06	Sub Kegiatan Koordinasi dan Penyusunan Laporan Capaian Kinerja dan Ikhtisar Realisasi Kinerja SKPD	Jumlah Laporan Capaian Kinerja dan Ikhtisar Realisasi Kinerja SKPD dan Laporan Hasil Koordinasi Penyusunan Laporan Capaian Kinerja dan Ikhtisar Realisasi Kinerja SKPD	Laporan	1	9.999.922	0	0	1	9.999.922	0	0	0	0	1	9.999.922	100,00%	100,00%
Dinas Perhubungan	2.15.01 2.01 07	Sub Kegiatan Evaluasi Kinerja Perangkat Daerah	Jumlah Laporan Evaluasi Kinerja Perangkat Daerah	Laporan	1	9.999.125	0	0	1	9.995.526	0	0	0	0	1	9.995.526	100,00%	99,96%
Dinas Perhubungan	2.15.01 2.02	Kegiatan Administrasi Keuangan Perangkat Daerah																

Perangkat Daerah	Kode	Program/Kegiatan	Indikator	Satuan	Target Kinerja	Pagu Anggaran	Realisasi Kinerja TW 1	Realisasi Anggaran TW 1	Realisasi Kinerja TW 2	Realisasi Anggaran TW 2	Realisasi Kinerja TW 3	Realisasi Anggaran TW 3	Realisasi Kinerja TW 4	Realisasi Anggaran TW 4	Realisasi Kinerja Tahunan	Realisasi Anggaran Tahunan	Persentase Realisasi Kinerja Tahunan	Persentase Realisasi Anggaran Tahunan
Dinas Perhubungan	2.15.01 2.02 01	Sub Kegiatan Penyediaan Gaji dan Tunjangan ASN	Jumlah Orang yang Menerima Gaji dan Tunjangan ASN	Orang/Bulan	50	5.560.479.283	50	814.477.878	0	2.015.693.326	0	1.216.338.646	0	1.019.874.633	50	5.066.384.483	100,00%	91,11%
Dinas Perhubungan	2.15.01 2.02 02	Sub Kegiatan Penyediaan Administrasi Pelaksanaan Tugas ASN	Jumlah Dokumen Hasil Penyediaan Administrasi Pelaksanaan Tugas ASN	Dokumen	1	5.745.303	0.25	2.960.643	0	0	0	0	0.75	2.778.583	1	5.739.226	100,00%	99,89%
Dinas Perhubungan	2.15.01 2.02 03	Sub Kegiatan Pelaksanaan Penatausahaan dan Pengujian/Verifikasi Keuangan SKPD	Jumlah Dokumen Penatausahaan dan Pengujian/Verifikasi Keuangan SKPD	Dokumen	12	35.559.460	3	5.680.000	3	5.680.000	3	11.360.000	3	11.360.000	12	34.080.000	100,00%	95,84%
Dinas Perhubungan	2.15.01 2.02 05	Sub Kegiatan Koordinasi dan Penyusunan Laporan Keuangan Akhir Tahun SKPD	Jumlah Laporan Keuangan Akhir Tahun SKPD dan Laporan Hasil Koordinasi Penyusunan Laporan Keuangan Akhir Tahun SKPD	Laporan	1	9.999.840	0	6.416.000	1	3.583.840	0	0	0	0	1	9.999.840	100,00%	100,00%
Dinas Perhubungan	2.15.01 2.02 06	Sub Kegiatan Pengelolaan dan Penyiapan Bahan Tanggapan Pemeriksaan	Jumlah Dokumen Bahan Tanggapan Pemeriksaan dan Tindak Lanjut Pemeriksaan	Dokumen	1	12.922.674	0	0	0	0	0.75	6.416.000	0.25	5.955.160	1	12.371.160	100,00%	95,73%
Dinas Perhubungan	2.15.01 2.02 07	Sub Kegiatan Koordinasi dan Penyusunan Laporan Keuangan Bulanan/ Triwulanan/ Semesteran SKPD	Jumlah Laporan Keuangan Bulanan/ Triwulanan/ Semesteran SKPD dan Laporan Koordinasi Penyusunan Laporan Keuangan Bulanan/Triwulanan /Semesteran SKPD	Laporan	5	9.999.840	0	0	0	0	0	0	5	9.212.040	5	9.212.040	100,00%	92,12%
Dinas Perhubungan	2.15.01 2.03	Kegiatan Administrasi Barang Milik Daerah pada Perangkat Daerah																
Dinas Perhubungan	2.15.01 2.03 01	Sub Kegiatan Penyusunan Perencanaan Kebutuhan Barang Milik Daerah SKPD	Jumlah Rencana Kebutuhan Barang Milik Daerah SKPD	Laporan	1	8.890.056	0	0	0.25	615.482	0.75	7.893.565	0	0	1	8.509.047	100,00%	95,71%
Dinas Perhubungan	2.15.01 2.03 02	Sub Kegiatan Pengamanan Barang Milik Daerah SKPD	Jumlah Dokumen Pengamanan Barang Milik Daerah SKPD	Dokumen	12	10.327.120	0	0	0	0	9	6.355.524	3	2.651.550	12	9.007.074	100,00%	87,22%
Dinas Perhubungan	2.15.01 2.03 05	Sub Kegiatan Rekonsiliasi dan Penyusunan Laporan Barang Milik Daerah pada SKPD	Jumlah Laporan Rekonsiliasi dan Penyusunan Laporan Barang Milik Daerah pada SKPD	Laporan	1	3.799.604	0	0	0	0	0	1.999.555	1	1.500.000	1	3.499.555	100,00%	92,10%
Dinas Perhubungan	2.15.01 2.03 06	Sub Kegiatan Penatausahaan Barang Milik Daerah pada SKPD	Jumlah Laporan Penatausahaan Barang Milik Daerah pada SKPD	Laporan	1	15.548.664	0	0	0	0	0.80	14.737.625	0	759.945	0.80	15.497.570	80,00%	99,67%

Perangkat Daerah	Kode	Program/Kegiatan	Indikator	Satuan	Target Kinerja	Pagu Anggaran	Realisasi Kinerja TW 1	Realisasi Anggaran TW 1	Realisasi Kinerja TW 2	Realisasi Anggaran TW 2	Realisasi Kinerja TW 3	Realisasi Anggaran TW 3	Realisasi Kinerja TW 4	Realisasi Anggaran TW 4	Realisasi Kinerja Tahunan	Realisasi Anggaran Tahunan	Persentase Realisasi Kinerja Tahunan	Persentase Realisasi Anggaran Tahunan
Dinas Perhubungan	2.15.01 2.03 07	Sub Kegiatan Pemanfaatan Barang Milik Daerah SKPD	Jumlah Dokumen Hasil Pemanfaatan Barang Milik Daerah SKPD	Dokumen	1	4.927.604	0	0	0	0	0.25	950.920	0.75	3.976.635	1	4.927.555	100,00%	100,00%
Dinas Perhubungan	2.15.01 2.04	Kegiatan Administrasi Pendapatan Daerah Kewenangan Perangkat Daerah																
Dinas Perhubungan	2.15.01 2.04 01	Sub Kegiatan Perencanaan Pengelolaan Retribusi Daerah	Jumlah Dokumen Rencana Pengelolaan Retribusi Daerah	Dokumen	1	9.999.840	1	9.999.840	0	0	0	0	0	0	1	9.999.840	100,00%	100,00%
Dinas Perhubungan	2.15.01 2.04 02	Sub Kegiatan Analisa dan Pengembangan Retribusi Daerah, serta Penyusunan Kebijakan Retribusi Daerah	Jumlah Dokumen Hasil Analisis serta Pengembangan Retribusi Daerah dan Kebijakan Retribusi Daerah	Dokumen	0	0	0	0	0	0	0	0	0	0	0	0	Isi target (k) !	Isi target (Rp) !
Dinas Perhubungan	2.15.01 2.04 03	Sub Kegiatan Penyuluhan dan Penyebarluasan Kebijakan Retribusi Daerah	Jumlah Laporan Hasil Penyuluhan dan Penyebarluasan Kebijakan Retribusi Daerah	Kali	0	0	0	0	0	0	0	0	0	0	0	0	Isi target (k) !	Isi target (Rp) !
Dinas Perhubungan	2.15.01 2.04 07	Sub Kegiatan Pelaporan Pengelolaan Retribusi Daerah	Jumlah Laporan Pengelolaan Retribusi Daerah	Dokumen	1	9.999.840	0	0	0	0	0.75	6.416.000	0.25	3.583.840	1	9.999.840	100,00%	100,00%
Dinas Perhubungan	2.15.01 2.05	Kegiatan Administrasi Kepegawaian Perangkat Daerah																
Dinas Perhubungan	2.15.01 2.05 02	Sub Kegiatan Pengadaan Pakaian Dinas beserta Atribut Kelengkapannya	Jumlah Paket Pakaian Dinas beserta Atribut Kelengkapan	Paket	70	92.709.750	0	0	0	0	0	0	70	0	70	0	100,00%	0,00%
Dinas Perhubungan	2.15.01 2.05 03	Sub Kegiatan Pendataan dan Pengolahan Administrasi Kepegawaian	Jumlah Dokumen Pendataan dan Pengolahan Administrasi Kepegawaian	Dokumen	1	12.291.242	0	0	0.25	856.928	0.50	8.612.225	0.25	2.200.000	1	11.669.153	100,00%	94,94%
Dinas Perhubungan	2.15.01 2.05 05	Sub Kegiatan Monitoring, Evaluasi, dan Penilaian Kinerja Pegawai	Jumlah Dokumen Monitoring, Evaluasi, dan Penilaian Kinerja Pegawai	Dokumen	1	9.999.899	0	0	0	0	0	0	1	9.314.875	1	9.314.875	100,00%	93,15%
Dinas Perhubungan	2.15.01 2.05 09	Sub Kegiatan Pendidikan dan Pelatihan Pegawai Berdasarkan Tugas dan Fungsi	Jumlah Pegawai Berdasarkan Tugas dan Fungsi yang Mengikuti Pendidikan dan Pelatihan	Orang	0	0	0	0	0	0	0	0	0	0	0	0	Isi target (k) !	Isi target (Rp) !
Dinas Perhubungan	2.15.01 2.05 11	Sub Kegiatan Bimbingan Teknis Implementasi Peraturan Perundang-Undangan	Jumlah Orang yang Mengikuti Bimbingan Teknis Implementasi Peraturan Perundang-Undangan	Orang	0	0	0	0	0	0	0	0	0	0	0	0	Isi target (k) !	Isi target (Rp) !

Perangkat Daerah	Kode	Program/Kegiatan	Indikator	Satuan	Target Kinerja	Pagu Anggaran	Realisasi Kinerja TW 1	Realisasi Anggaran TW 1	Realisasi Kinerja TW 2	Realisasi Anggaran TW 2	Realisasi Kinerja TW 3	Realisasi Anggaran TW 3	Realisasi Kinerja TW 4	Realisasi Anggaran TW 4	Realisasi Kinerja Tahunan	Realisasi Anggaran Tahunan	Persentase Realisasi Kinerja Tahunan	Persentase Realisasi Anggaran Tahunan
Dinas Perhubungan	2.15.01 2.06	Kegiatan Administrasi Umum Perangkat Daerah																
Dinas Perhubungan	2.15.01 2.06 01	Sub Kegiatan Penyediaan Komponen Instalasi Listrik/Penerangan Bangunan Kantor	Jumlah Paket Komponen Instalasi Listrik/Penerangan Bangunan Kantor yang Disediakan	Paket	5	14.824.000	0	0	1.25	3.713.600	0	0	3.75	11.110.400	5	14.824.000	100,00%	100,00%
Dinas Perhubungan	2.15.01 2.06 04	Sub Kegiatan Penyediaan Bahan Logistik Kantor	Jumlah Paket Bahan Logistik Kantor yang Disediakan	Paket	12	39.796.986	0	0	4	4.535.550	6	22.837.675	2	9.904.550	12	37.277.775	100,00%	93,67%
Dinas Perhubungan	2.15.01 2.06 05	Sub Kegiatan Penyediaan Barang Cetakan dan Penggandaan	Jumlah Paket Barang Cetakan dan Penggandaan yang Disediakan	Paket	12	13.647.250	0	0	0	0	5	8.907.250	7	3.300.000	12	12.207.250	100,00%	89,45%
Dinas Perhubungan	2.15.01 2.06 06	Sub Kegiatan Penyediaan Bahan Bacaan dan Peraturan Perundang-undangan	Jumlah Dokumen Bahan Bacaan dan Peraturan Perundang-Undangan yang Disediakan	Dokumen	12	1.560.000	0	0	4	390.000	3	260.000	4	520.000	11	1.170.000	91,67%	75,00%
Dinas Perhubungan	2.15.01 2.06 09	Sub Kegiatan Penyelenggaraan Rapat Koordinasi dan Konsultasi SKPD	Jumlah Laporan Penyelenggaraan Rapat Koordinasi dan Konsultasi SKPD	Laporan	30	110.373.000	0	0	5	19.281.966	18	29.142.100	7	49.150.209	30	97.574.275	100,00%	88,40%
Dinas Perhubungan	2.15.01 2.06 11	Sub Kegiatan Dukungan Pelaksanaan Sistem Pemerintahan Berbasis Elektronik pada SKPD	Jumlah Dokumen Dukungan Pelaksanaan Sistem Pemerintahan Berbasis Elektronik pada SKPD	Dokumen	1	47.569.663	0.25	6.000.000	0.25	10.465.426	0.25	10.200.000	0.25	17.711.475	1	44.376.901	100,00%	93,29%
Dinas Perhubungan	2.15.01 2.07	Kegiatan Pengadaan Barang Milik Daerah Penunjang Urusan Pemerintah Daerah																
Dinas Perhubungan	2.15.01 2.07 02	Sub Kegiatan Pengadaan Kendaraan Dinas Operasional atau Lapangan	Jumlah Unit Kendaraan Dinas Operasional atau Lapangan yang Disediakan	Unit	0	0	0	0	0	0	0	0	0	0	0	0	Isi target (k) !	Isi target (Rp) !
Dinas Perhubungan	2.15.01 2.07 05	Sub Kegiatan Pengadaan Mebel	Jumlah Paket Mebel yang Disediakan	Unit	15	57.747.782	0	0	0	0	0	0	15	57.698.910	15	57.698.910	100,00%	99,92%
Dinas Perhubungan	2.15.01 2.07 06	Sub Kegiatan Pengadaan Peralatan dan Mesin Lainnya	Jumlah Unit Peralatan dan Mesin Lainnya yang Disediakan	Unit	23	366.611.852	0	0	0	0	8	12.999.876	15	219.294.318	23	232.294.194	100,00%	63,36%
Dinas Perhubungan	2.15.01 2.07 10	Sub Kegiatan Pengadaan Sarana dan Prasarana Gedung Kantor atau Bangunan Lainnya	Jumlah Unit Sarana dan Prasarana Gedung Kantor atau Bangunan Lainnya yang Disediakan	Unit	0	0	0	0	0	0	0	0	0	0	0	0	Isi target (k) !	Isi target (Rp) !

Perangkat Daerah	Kode	Program/Kegiatan	Indikator	Satuan	Target Kinerja	Pagu Anggaran	Realisasi Kinerja TW 1	Realisasi Anggaran TW 1	Realisasi Kinerja TW 2	Realisasi Anggaran TW 2	Realisasi Kinerja TW 3	Realisasi Anggaran TW 3	Realisasi Kinerja TW 4	Realisasi Anggaran TW 4	Realisasi Kinerja Tahunan	Realisasi Anggaran Tahunan	Persentase Realisasi Kinerja Tahunan	Persentase Realisasi Anggaran Tahunan
Dinas Perhubungan	2.15.01 2.08	Kegiatan Penyediaan Jasa Penunjang Urusan Pemerintahan Daerah																
Dinas Perhubungan	2.15.01 2.08 02	Sub Kegiatan Penyediaan Jasa Komunikasi, Sumber Daya Air dan Listrik	Jumlah Laporan Penyediaan Jasa Komunikasi, Sumber Daya Air dan Listrik yang Disediakan	Laporan	12	110.600.000	3	23.704.836	3	20.216.594	3	28.889.319	3	32.565.654	12	105.376.403	100,00%	95,28%
Dinas Perhubungan	2.15.01 2.08 04	Sub Kegiatan Penyediaan Jasa Pelayanan Umum Kantor	Jumlah Laporan Penyediaan Jasa Pelayanan Umum Kantor yang Disediakan	Laporan	12	1.110.989.410	3	163.600.000	3	284.300.000	3	252.300.000	2	256.089.390	11	956.289.390	91,67%	86,08%
Dinas Perhubungan	2.15.01 2.09	Kegiatan Pemeliharaan Barang Milik Daerah Penunjang Urusan Pemerintahan Daerah																
Dinas Perhubungan	2.15.01 2.09 02	Sub Kegiatan Penyediaan Jasa Pemeliharaan, Biaya Pemeliharaan, Pajak dan Perizinan Kendaraan Dinas Operasional atau Lapangan	Jumlah Kendaraan Dinas Operasional atau Lapangan yang Dipelihara dan dibayarkan Pajak dan Perizinannya	Unit	20	153.520.648	5	10.653.500	10	30.213.300	3	56.440.900	2	40.403.700	20	137.711.400	100,00%	89,70%
Dinas Perhubungan	2.15.01 2.09 09	Sub Kegiatan Pemeliharaan/Rehabilitasi Gedung Kantor dan Bangunan Lainnya	Jumlah Gedung Kantor dan Bangunan Lainnya yang Dipelihara/Direhabilitasi	Gedung	0	0	0	0	0	0	0	0	0	0	0	0	Isi target (k) !	Isi target (Rp) !
Dinas Perhubungan	2.15.01 2.09 10	Sub Kegiatan Pemeliharaan/Rehabilitasi Sarana dan Prasarana Gedung Kantor atau Bangunan Lainnya	Jumlah Sarana dan Prasarana Gedung Kantor atau Bangunan Lainnya yang Dipelihara/Direhabilitasi	Unit	20	19.520.000	0	0	3	1.830.000	7	9.150.000	10	8.540.000	20	19.520.000	100,00%	100,00%
Dinas Perhubungan	2.15.01 2.09 11	Sub Kegiatan Pemeliharaan/Rehabilitasi Sarana dan Prasarana Pendukung Gedung Kantor atau Bangunan Lainnya	Jumlah Sarana dan Prasarana Pendukung Gedung Kantor atau Bangunan Lainnya yang Dipelihara/Direhabilitasi	Unit	20	59.350.000	0	0	3	2.840.000	3	2.190.000	14	30.670.000	20	35.700.000	100,00%	60,15%
Dinas Perhubungan	2.15.02	PROGRAM PENYELENGGARAAN LALU LINTAS DAN ANGKUTAN JALAN (LLAJ)																
Dinas Perhubungan	2.15.02 2.01	Kegiatan Penetapan Rencana Induk Jaringan LLAJ Kabupaten/Kota																
Dinas Perhubungan	2.15.02 2.01 02	Sub Kegiatan Pelaksanaan Penyusunan Rencana Induk Jaringan LLAJ Kabupaten/Kota	Jumlah Penyusunan Rencana Induk Jaringan LLAJ Kabupaten/Kota	Kali	0	0	0	0	0	0	0	0	0	0	0	0	Isi target (k) !	Isi target (Rp) !

Perangkat Daerah	Kode	Program/Kegiatan	Indikator	Satuan	Target Kinerja	Pagu Anggaran	Realisasi Kinerja TW 1	Realisasi Anggaran TW 1	Realisasi Kinerja TW 2	Realisasi Anggaran TW 2	Realisasi Kinerja TW 3	Realisasi Anggaran TW 3	Realisasi Kinerja TW 4	Realisasi Anggaran TW 4	Realisasi Kinerja Tahunan	Realisasi Anggaran Tahunan	Persentase Realisasi Kinerja Tahunan	Persentase Realisasi Anggaran Tahunan
Dinas Perhubungan	2.15.02 2.02	Kegiatan Penyediaan Perlengkapan Jalan di Jalan Kabupaten/Kota																
Dinas Perhubungan	2.15.02 2.02 01	Sub Kegiatan Pembangunan Prasarana Jalan di Jalan Kabupaten/Kota	Jumlah Pembangunan Prasarana Jalan di Jalan Kabupaten/Kota yang Terbangun	Lokasi	0	0	0	0	0	0	0	0	0	0	0	0	Isi target (k) !	Isi target (Rp) !
Dinas Perhubungan	2.15.02 2.02 02	Sub Kegiatan Penyediaan Perlengkapan Jalan di Jalan Kabupaten/Kota	Jumlah Perlengkapan Jalan di Jalan Kabupaten/Kota yang Tersedia	Unit	50	2.672.754.808	12.50	4.319.530	12.50	76.925.719	12.50	1.652.496.250	12.50	895.501.850	50	2.629.243.349	100,00%	98,37%
Dinas Perhubungan	2.15.02 2.02 04	Sub Kegiatan Rehabilitasi dan Pemeliharaan Perlengkapan Jalan	Jumlah Perlengkapan Jalan yang Terehabilitasi dan Terpelihara	Unit	4	32.402.856.613	1	7.687.839.021	1	7.983.429.818	1	8.003.681.723	1	8.128.658.673	4	31.803.609.235	100,00%	98,15%
Dinas Perhubungan	2.15.02 2.03	Kegiatan Pengelolaan Terminal Penumpang Tipe C																
Dinas Perhubungan	2.15.02 2.03 03	Sub Kegiatan Pengembangan Sarana dan Prasarana Terminal	Jumlah Sarana dan Prasarana Terminal yang Dilakukan Pengembangan	Unit	0	0	0	0	0	0	0	0	0	0	0	0	Isi target (k) !	Isi target (Rp) !
Dinas Perhubungan	2.15.02 2.03 04	Sub Kegiatan Rehabilitasi dan Pemeliharaan Terminal (Fasilitas Utama dan Pendukung)	Jumlah Terminal (Fasilitas Utama dan Pendukung) yang Direhabilitasi dan Dipelihara	Unit	0	0	0	0	0	0	0	0	0	0	0	0	Isi target (k) !	Isi target (Rp) !
Dinas Perhubungan	2.15.02 2.04	Kegiatan Penerbitan Izin Penyelenggaraan dan Pembangunan Fasilitas Parkir Pendidikan Dasar																
Dinas Perhubungan	2.15.02 2.04 02	Sub Kegiatan Koordinasi dan Sinkronisasi Pengawasan Pelaksanaan Izin Penyelenggaraan dan Pembangunan Fasilitas Parkir Kewenangan Kabupaten/Kota	Jumlah Laporan Koordinasi dan Sinkronisasi Pengawasan Pelaksanaan Izin Penyelenggaraan dan Terbangunnya Fasilitas Parkir Kewenangan Kabupaten/Kota	Laporan	12	40.366.925	0	0	2	736.000	8	17.495.519	2	22.135.400	12	40.366.919	100,00%	100,00%
Dinas Perhubungan	2.15.02 2.05	Kegiatan Pengujian Berkala Kendaraan Bermotor																
Dinas Perhubungan	2.15.02 2.05 01	Sub Kegiatan Penyediaan Sarana dan Prasarana Pengujian Berkala Kendaraan Bermotor	Jumlah Sarana dan Prasarana Pengujian Berkala Kendaraan Bermotor yang Tersedia	Unit	1	214.761.749	0.25	1.000.000	0.25	6.494.000	0.25	1.000.000	0.25	7.463.750	1	15.957.750	100,00%	7,43%

Perangkat Daerah	Kode	Program/Kegiatan	Indikator	Satuan	Target Kinerja	Pagu Anggaran	Realisasi Kinerja TW 1	Realisasi Anggaran TW 1	Realisasi Kinerja TW 2	Realisasi Anggaran TW 2	Realisasi Kinerja TW 3	Realisasi Anggaran TW 3	Realisasi Kinerja TW 4	Realisasi Anggaran TW 4	Realisasi Kinerja Tahunan	Realisasi Anggaran Tahunan	Persentase Realisasi Kinerja Tahunan	Persentase Realisasi Anggaran Tahunan
Dinas Perhubungan	2.15.02 2.05 02	Sub Kegiatan Peningkatan Kapasitas Sumber Daya Manusia Pengujian Berkala Kendaraan Bermotor	Jumlah Sumber Daya Manusia Pengujian Berkala Kendaraan Bermotor yang Ditingkatkan Kapasitasnya	Orang	0	0	0	0	0	0	0	0	0	0	0	0	Isi target (k) !	Isi target (Rp) !
Dinas Perhubungan	2.15.02 2.05 03	Sub Kegiatan Registrasi Kendaraan Wajib Uji Berkala Kendaraan Bermotor	Jumlah Kendaraan Wajib Uji Berkala Kendaraan Bermotor yang Terdaftar	Unit	0	0	0	0	0	0	0	0	0	0	0	0	Isi target (k) !	Isi target (Rp) !
Dinas Perhubungan	2.15.02 2.05 04	Sub Kegiatan Penyediaan Bukti Lulus Uji Pengujian Berkala Kendaraan Bermotor	Jumlah Dokumen Bukti Lulus Uji Pengujian Berkala Kendaraan Bermotor	Buah	4000	70.000.000	0	0	2.000	50.000.000	2.000	20.000.000	0	0	4.000	70.000.000	100,00%	100,00%
Dinas Perhubungan	2.15.02 2.05 05	Sub Kegiatan Sosialisasi Standar Operasional Prosedur Pengujian Berkala Kendaraan Bermotor	Frekuensi Sosialisasi Standar Operasional Prosedur Pengujian Berkala Kendaraan Bermotor	Laporan	0	0	0	0	0	0	0	0	0	0	0	0	Isi target (k) !	Isi target (Rp) !
Dinas Perhubungan	2.15.02 2.05 06	Sub Kegiatan Identifikasi dan Analisis Potensi Jumlah Kendaraan Bermotor Wajib Uji	Jumlah Dokumen Database Potensi Jumlah Kendaraan Bermotor Wajib Uji	Dokumen	0	0	0	0	0	0	0	0	0	0	0	0	Isi target (k) !	Isi target (Rp) !
Dinas Perhubungan	2.15.02 2.05 07	Sub Kegiatan Pemeliharaan Sarana dan Prasarana Pengujian Berkala Kendaraan Bermotor	Jumlah Sarana dan Prasarana Pengujian Berkala Kendaraan Bermotor yang Terpelihara	Unit	7	42.258.800	0	0	2	1.802.000	0	0	5	39.650.000	7	41.452.000	100,00%	98,09%
Dinas Perhubungan	2.15.02 2.05 08	Sub Kegiatan Koordinasi Penyelenggaraan Pengujian Berkala Kendaraan Bermotor	Jumlah Laporan Koordinasi Penyelenggaraan Pengujian Berkala Kendaraan Bermotor Jumlah Rapat Koordinasi yang Dilaksanakan	Laporan	1	55.474.000	0.25	1.350.000	0	0	0.50	1.150.000	0.25	43.990.246	1	46.490.246	100,00%	83,81%
Dinas Perhubungan	2.15.02 2.05 10	SubKegiatan Monitoring dan Evaluasi Penyelenggaraan Pengujian Berkala Kendaraan Bermotor	Jumlah Frekuensi Pelaksanaan Uji Petik Kendaraan Jumlah Laporan Monitoring dan Evaluasi Penyelenggaraan Pengujian Berkala Kendaraan Bermotor	Laporan	1	64.994.994	0	0	0.50	4.551.580	0.30	21.257.526	0.20	22.680.000	1	48.489.106	100,00%	74,60%
Dinas Perhubungan	2.15.02 2.06	Kegiatan Pelaksanaan Manajemen dan Rekayasa Lalu Lintas untuk Jaringan Jalan Kabupaten/Kota																

Perangkat Daerah	Kode	Program/Kegiatan	Indikator	Satuan	Target Kinerja	Pagu Anggaran	Realisasi Kinerja TW 1	Realisasi Anggaran TW 1	Realisasi Kinerja TW 2	Realisasi Anggaran TW 2	Realisasi Kinerja TW 3	Realisasi Anggaran TW 3	Realisasi Kinerja TW 4	Realisasi Anggaran TW 4	Realisasi Kinerja Tahunan	Realisasi Anggaran Tahunan	Persentase Realisasi Kinerja Tahunan	Persentase Realisasi Anggaran Tahunan
Dinas Perhubungan	2.15.02 2.06 01	Sub Kegiatan Penataan Manajemen dan Rekayasa Lalu Lintas untuk Jaringan Jalan Kabupaten/Kota	Jumlah Laporan Penataan Manajemen dan Rekayasa Lalu Lintas untuk Jaringan Jalan Kabupaten/Kota	Laporan	1	35.531.511	0	0	0.50	2.085.529	0.25	8.696.008	0.25	19.136.981	1	29.918.518	100,00%	84,20%
Dinas Perhubungan	2.15.02 2.06 02	Sub Kegiatan Pengadaan, Pemasangan, Perbaikan dan Pemeliharaan Perlengkapan Jalan dalam rangka Manajemen dan Rekayasa Lalu Lintas	Jumlah Pengadaan, Pemasangan, Perbaikan dan Pemeliharaan Perlengkapan Jalan dalam rangka Manajemen dan Rekayasa Lalu Lintas	Unit	10	13.417.961	0	0	0	0	0.25	691.446	0.25	12.696.604	0.50	13.388.050	5,00%	99,78%
Dinas Perhubungan	2.15.02 2.06 04	Sub Kegiatan Pengawasan dan Pengendalian Efektivitas Pelaksanaan Kebijakan untuk Jalan Kabupaten/Kota	Jumlah Frekuensi Pengawasan dan Pengendalian Efektivitas Pelaksanaan Kebijakan untuk Jalan Kabupaten/Kota Jumlah Laporan Pengawasan dan Pengendalian Efektivitas Pelaksanaan Kebijakan untuk Jalan Kabupaten/Kota	Laporan	1	333.617.379	0.25	36.084.499	0.25	54.400.000	0.25	50.949.876	0.25	155.381.000	1	296.815.375	100,00%	88,97%
Dinas Perhubungan	2.15.02 2.06 05	Sub Kegiatan Forum Lalu Lintas dan Angkutan Jalan Kabupaten/Kota	Jumlah Frekuensi Forum Lalu Lintas dan Angkutan Jalan untuk Jaringan Jalan Kabupaten/Kota Jumlah Laporan Forum Lalu Lintas dan Angkutan Jalan untuk Jaringan Jalan Kabupaten/Kota	Laporan	1	38.242.006	0.25	2.400.000	0.25	484.526	0.25	21.377.476	0.25	13.200.000	1	37.462.002	100,00%	97,96%
Dinas Perhubungan	2.15.02 2.09	Kegiatan Penyediaan Angkutan Umum untuk Jasa Angkutan Orang dan/atau Barang Antar Kota dalam 1 (Satu) Daerah Kabupaten/Kota																
Dinas Perhubungan	2.15.02 2.02 01	Sub Kegiatan Penyediaan Angkutan Umum untuk Jasa Angkutan Orang dan/atau Barang Antar Kota dalam 1 (Satu) Daerah Kabupaten/Kota	Jumlah Angkutan Umum untuk Jasa Angkutan Orang dan/atau Barang Antar Kota dalam 1 (Satu) Daerah Kabupaten/Kota yang Tersedia	Unit	0	0	0	0	0	0	0	0	0	0	0	0	Isi target (k) !	Isi target (Rp) !
Dinas Perhubungan	2.15.02 2.02 02	Sub Kegiatan Pengendalian dan Pengawasan Ketersediaan Angkutan Umum untuk Jasa Angkutan Orang dan/atau Barang Antar Kota dalam 1 (Satu) Kabupaten/Kota	Jumlah Frekuensi Pelaksanaan Pengendalian dan Pengawasan Ketersediaan Angkutan Umum untuk Jasa Angkutan Orang dan/atau Barang Antar Kota dalam 1 (Satu) Kabupaten/Kota	Kali	1	22.208.730	0.25	3.130.000	0.25	4.612.800	0.25	8.843.546	0.25	2.500.000	1	19.086.346	100,00%	85,94%

Perangkat Daerah	Kode	Program/Kegiatan	Indikator	Satuan	Target Kinerja	Pagu Anggaran	Realisasi Kinerja TW 1	Realisasi Anggaran TW 1	Realisasi Kinerja TW 2	Realisasi Anggaran TW 2	Realisasi Kinerja TW 3	Realisasi Anggaran TW 3	Realisasi Kinerja TW 4	Realisasi Anggaran TW 4	Realisasi Kinerja Tahunan	Realisasi Anggaran Tahunan	Persentase Realisasi Kinerja Tahunan	Persentase Realisasi Anggaran Tahunan
Dinas Perhubungan	2.15.02 2.14	Kegiatan Penerbitan Izin Penyelenggaraan Angkutan Orang dalam Trayek Lintas Daerah Kabupaten/Kota dalam 1 (Satu) Daerah Kabupaten/Kota																
Dinas Perhubungan	2.15.02 2.02 02	Sub Kegiatan Koordinasi dan Sinkronisasi Pengawasan Pelaksanaan Izin Penyelenggaraan Angkutan Orang dalam Trayek Kewenangan Kabupaten/Kota	Jumlah Frekuensi Koordinasi dan Sinkronisasi Pengawasan Pelaksanaan Izin Penyelenggaraan Angkutan Orang dalam Trayek Kewenangan Kabupaten/Kota	Kali	0	0	0	0	0	0	0	0	0	0	0	0	Isi target (k) !	Isi target (Rp) !
Dinas Perhubungan	2.15.03	PROGRAM PENGELOLAAN PELAYARAN																
Dinas Perhubungan	2.15.03 2.03	Kegiatan Penerbitan Izin Usaha Penyelenggaraan Angkutan Sungai dan Danau Sesuai dengan Domisili Orang Perseorangan Warga Negara Indonesia atau Badan Usaha																
Dinas Perhubungan	2.15.03 2.03 02	Sub Kegiatan Koordinasi dan Sinkronisasi Pengawasan Pelaksanaan Izin Usaha Penyelenggaraan Angkutan Sungai dan Danau Sesuai dengan Domisili Orang Perseorangan Warga Negara Indonesia atau Badan Usaha Kewenangan Kabupaten/Kota	Jumlah Laporan Koordinasi dan Sinkronisasi Pengawasan Pelaksanaan Izin Usaha Penyelenggaraan Angkutan Sungai dan Danau Sesuai dengan Domisili Orang Perseorangan Warga Negara Indonesia atau Badan Usaha Kewenangan Kabupaten/Kota	Laporan	0	0	0	0	0	0	0	0	0	0	0	0	Isi target (k) !	Isi target (Rp) !
Dinas Perhubungan	2.15.03 2.04	Kegiatan Pembangunan dan Penerbitan Izin Pelabuhan Sungai dan Danau yang Melayani Trayek dalam 1 Daerah Kabupaten/Kota																
Dinas Perhubungan	2.15.03 2.04 02	Sub Kegiatan Koordinasi dan Sinkronisasi Pengawasan Pelaksanaan Izin Pelabuhan Sungai dan Danau yang Melayani Trayek dalam 1 Daerah Kabupaten/Kota Kewenangan Kabupaten/Kota	Jumlah Laporan Koordinasi dan Sinkronisasi Pengawasan Pelaksanaan Izin Pelabuhan Sungai dan Danau yang Melayani Trayek dalam 1 Daerah Kabupaten/Kota Kewenangan Kabupaten/Kota	Laporan	1	22.930.893	0.25	6.285.580	0.25	1.620.304	0.25	11.475.000	0.25	3.500.000	1	22.880.884	100,00%	99,78%

Perangkat Daerah	Kode	Program/Kegiatan	Indikator	Satuan	Target Kinerja	Pagu Anggaran	Realisasi Kinerja TW 1	Realisasi Anggaran TW 1	Realisasi Kinerja TW 2	Realisasi Anggaran TW 2	Realisasi Kinerja TW 3	Realisasi Anggaran TW 3	Realisasi Kinerja TW 4	Realisasi Anggaran TW 4	Realisasi Kinerja Tahunan	Realisasi Anggaran Tahunan	Persentase Realisasi Kinerja Tahunan	Persentase Realisasi Anggaran Tahunan
Dinas Perhubungan	2.15.03 2.05	Kegiatan Penerbitan Izin Usaha Penyelenggaraan Angkutan Penyeberangan Sesuai dengan Domisili Badan Usaha																
Dinas Perhubungan	2.15.03 2.02 02	Sub Kegiatan Koordinasi dan Sinkronisasi Pengawasan Pelaksanaan Izin Usaha Penyelenggaraan Angkutan Penyeberangan Sesuai dengan Domisili Badan Usaha Kewenangan Kabupaten/Kota	Jumlah Laporan Koordinasi dan Sinkronisasi Pengawasan Pelaksanaan Izin Usaha Penyelenggaraan Angkutan Penyeberangan Sesuai dengan Domisili Badan Usaha Kewenangan Kabupaten/Kota	Laporan	0	0	0	0	0	0	0	0	0	0	0	0	Isi target (k) !	Isi target (Rp) !
Dinas Perhubungan	2.15.03 2.07	Kegiatan Penetapan Lintas Penyeberangan dan Persetujuan Pengoperasian untuk Kapal yang Melayani Penyeberangan dalam Daerah Kabupaten/Kota																
Dinas Perhubungan	2.15.03 2.07 01	Sub Kegiatan Penyediaan Data dan Informasi Jaringan Lintas Penyeberangan dan Persetujuan Pengoperasian untuk Kapal yang Melayani Penyeberangan dalam Daerah Kabupaten/Kota	Jumlah Dokumen Data dan Informasi Jaringan Lintas Penyeberangan dan Disetujuinya Pengoperasian untuk Kapal yang Melayani Penyeberangan dalam Daerah Kabupaten/Kota	Dokumen	1	13.292.903	0.25	3.925.000	0.25	1.713.416	0.25	4.800.000	0.25	1.500.000	1	11.938.416	100,00%	89,81%
Dinas Perhubungan	2.15.03 2.07 02	Sub Kegiatan Pengendalian dan Pengawasan Jaringan Lintas Penyeberangan dan Persetujuan Pengoperasian untuk Kapal yang Melayani Penyeberangan dalam Daerah Kabupaten/Kota	Jumlah Frekuensi Pelaksanaan Pengawasan Jaringan Lintas Penyeberangan dan Disetujuinya Pengoperasian untuk Kapal yang Melayani Penyeberangan dalam Daerah Kabupaten/Kota	Kali	1	270.288.610	0.25	4.150.000	0.25	5.572.240	0.25	13.333.400	0.25	243.874.700	1	266.930.340	100,00%	98,76%
Dinas Perhubungan	2.15.03 2.10	Kegiatan Penetapan Rencana Induk dan Daerah Lingkungan Kerja (DLKR)/Daerah Lingkungan Kepentingan (DLKP) Pelabuhan Pengumpan Lokal																
Dinas Perhubungan	2.15.03 2.10 04	Sub Kegiatan Pelaksanaan Penyusunan Rencana Induk dan Daerah Lingkungan Kerja (DLKR)/Daerah Lingkungan Kepentingan (DLKP) Pelabuhan Pengumpan Lokal	Jumlah Dokumen Rencana Induk dan Daerah Lingkungan Kerja (DLKR)/Daerah Lingkungan Kepentingan (DLKP) Pelabuhan Pengumpan Lokal\	Dokumen	0	0	0	0	0	0	0	0	0	0	0	0	Isi target (k) !	Isi target (Rp) !

Perangkat Daerah	Kode	Program/Kegiatan	Indikator	Satuan	Target Kinerja	Pagu Anggaran	Realisasi Kinerja TW 1	Realisasi Anggaran TW 1	Realisasi Kinerja TW 2	Realisasi Anggaran TW 2	Realisasi Kinerja TW 3	Realisasi Anggaran TW 3	Realisasi Kinerja TW 4	Realisasi Anggaran TW 4	Realisasi Kinerja Tahunan	Realisasi Anggaran Tahunan	Persentase Realisasi Kinerja Tahunan	Persentase Realisasi Anggaran Tahunan
Dinas Perhubungan	2.15.03 2.11	Kegiatan Penetapan Rencana Induk dan DLKR/DLKP untuk Pelabuhan Sungai dan Danau																
Dinas Perhubungan	2.15.03 2.11 01	Sub Kegiatan Pelaksanaan Penyusunan Rencana Induk dan Daerah Lingkungan Kerja (DLKR)/Daerah Lingkungan Kepentingan (DLKP) untuk Pelabuhan Sungai dan Danau	Jumlah Dokumen Rencana Induk dan Daerah Lingkungan Kerja (DLKR)/Daerah Lingkungan Kepentingan (DLKP) Pelabuhan Sungai dan Danau	Dokumen	0	0	0	0	0	0	0	0	0	0	0	0	Isi target (k) !	Isi target (Rp) !
Dinas Perhubungan	2.15.03 2.13	Kegiatan Pembangunan dan Penerbitan Izin Pembangunan dan Pengoperasian Pelabuhan Sungai dan Danau																
Dinas Perhubungan	2.15.03 2.13 02	Sub Kegiatan Pembangunan Pelabuhan Sungai dan Danau	Jumlah Pelabuhan Sungai dan Danau yang Dibangun	Unit	30	4.402.122.145	0	5.981.180	0	143.515.622	18	1.997.415.695	10	2.142.604.310	28	4.289.516.807	93,33%	97,44%
Dinas Perhubungan	2.15.03 2.19	Kegiatan Penerbitan Izin Pengelolaan Terminal untuk Kepentingan Sendiri (TUKS) di dalam DLKR/DLKP Pelabuhan Pengumpan Lokal																
Dinas Perhubungan	2.15.03 2.19 01	Sub Kegiatan Fasilitasi Pemenuhan Persyaratan Perolehan Izin Pengelolaan Terminal untuk Kepentingan Sendiri (TUKS) di dalam DLKR/DLKP Pelabuhan Pengumpan Lokal dalam Sistem Pelayanan Perizinan Berusaha Terintegrasi Secara Elektronik	Jumlah Dokumen Pemenuhan Persyaratan Perolehan Izin Pengelolaan Terminal untuk Kepentingan Sendiri (TUKS) di dalam DLKR/DLKP Pelabuhan Pengumpan Lokal dalam Sistem Pelayanan Perizinan Berusaha Terintegrasi Secara Elektronik yang Dilaksanakan	Dokumen	1	14.076.332	0.25	1.548.112	0.25	4.700.000	0.25	3.700.000	0.25	4.025.000	1	13.973.112	100,00%	99,27%
Dinas Perhubungan	2.15.03 2.19 02	Sub Kegiatan Koordinasi dan Sinkronisasi Pengawasan Pelaksanaan Izin Pengelolaan Terminal untuk Kepentingan Sendiri (TUKS) di dalam DLKR/DLKP Pelabuhan Pengumpan Lokal	Jumlah Laporan Koordinasi dan Sinkronisasi Pengawasan Pelaksanaan Izin Pengelolaan Terminal untuk Kepentingan Sendiri (TUKS) di Dalam DLKR/DLKP Pelabuhan Pengumpan Lokal	Laporan	2	21.562.182	0.25	2.362.182	0.50	9.000.000	0.15	1.200.000	0	0	0.90	12.562.182	45,00%	58,26%

KABUPATEN KUBU RAYA

Laporan Evaluasi Rencana Kerja Perangkat Daerah Tahun 2023

Perangkat Daerah	Kode	Program/Kegiatan	Indikator	Satuan	Target Kinerja	Pagu Anggaran	Realisasi Kinerja TW 1	Realisasi Anggaran TW 1	Realisasi Kinerja TW 2	Realisasi Anggaran TW 2	Realisasi Kinerja TW 3	Realisasi Anggaran TW 3	Realisasi Kinerja TW 4	Realisasi Anggaran TW 4	Realisasi Kinerja Tahunan	Realisasi Anggaran Tahunan	Persentase Realisasi Kinerja Tahunan	Persentase Realisasi Anggaran Tahunan
Dinas Komunikasi dan Informatika	2.16.01	PROGRAM PENUNJANG URUSAN PEMERINTAHAN DAERAH KABUPATEN/KOTA																
Dinas Komunikasi dan Informatika	2.16.01 2.01	Kegiatan Perencanaan, Penganggaran, dan Evaluasi Kinerja Perangkat Daerah																
Dinas Komunikasi dan Informatika	2.16.01 2.01 01	Sub Kegiatan Penyusunan Dokumen Perencanaan Perangkat Daerah	Jumlah Dokumen Perencanaan Perangkat Daerah	Dokumen	4	39.665.787	1	778.200	0	0	1	34.658.200	2	1.888.200	4	37.324.600	100,00%	94,10%
Dinas Komunikasi dan Informatika	2.16.01 2.01 06	Sub Kegiatan Koordinasi dan Penyusunan Laporan Capaian Kinerja dan Ikhtisar Realisasi Kinerja SKPD	Jumlah Laporan Capaian Kinerja dan Ikhtisar Realisasi Kinerja SKPD dan Laporan Hasil Koordinasi Penyusunan Laporan Capaian Kinerja dan Ikhtisar Realisasi Kinerja SKPD	Laporan	1	54.256.259	0	8.725.850	0	22.269.520	0	10.520.000	1	10.520.000	1	52.035.370	100,00%	95,91%
Dinas Komunikasi dan Informatika	2.16.01 2.01 07	Sub Kegiatan Evaluasi Kinerja Perangkat Daerah	Jumlah Laporan Evaluasi Kinerja Perangkat Daerah	Laporan	1	38.235.369	0	13.672.800	0	0	0	0	1	23.829.620	1	37.502.420	100,00%	98,08%
Dinas Komunikasi dan Informatika	2.16.01 2.02	Kegiatan Administrasi Keuangan Perangkat Daerah																
Dinas Komunikasi dan Informatika	2.16.01 2.02 01	Sub Kegiatan Penyediaan Gaji dan Tunjangan ASN	Jumlah Orang yang Menerima Gaji dan Tunjangan ASN	Orang/Bulan	28	3.736.897.576	0	559.428.074	0	1.386.758.360	0	853.647.402	28	759.125.322	28	3.558.959.158	100,00%	95,24%
Dinas Komunikasi dan Informatika	2.16.01 2.02 05	Sub Kegiatan Koordinasi dan Penyusunan Laporan Keuangan Akhir Tahun SKPD	Jumlah Laporan Keuangan Akhir Tahun SKPD dan Laporan Hasil Koordinasi Penyusunan Laporan Keuangan Akhir Tahun SKPD	Laporan	2	13.817.470	2	12.501.450	0	0	0	0	0	0	2	12.501.450	100,00%	90,48%

Perangkat Daerah	Kode	Program/Kegiatan	Indikator	Satuan	Target Kinerja	Pagu Anggaran	Realisasi Kinerja TW 1	Realisasi Anggaran TW 1	Realisasi Kinerja TW 2	Realisasi Anggaran TW 2	Realisasi Kinerja TW 3	Realisasi Anggaran TW 3	Realisasi Kinerja TW 4	Realisasi Anggaran TW 4	Realisasi Kinerja Tahunan	Realisasi Anggaran Tahunan	Persentase Realisasi Kinerja Tahunan	Persentase Realisasi Anggaran Tahunan
Dinas Komunikasi dan Informatika	2.16.01 2.02 07	Sub Kegiatan Koordinasi dan Penyusunan Laporan Keuangan Bulanan/ Triwulanan/ Semesteran SKPD	Jumlah Laporan Keuangan Bulanan/ Triwulanan/ Semesteran SKPD dan Laporan Koordinasi Penyusunan Laporan Keuangan Bulanan/Triwulanan /Semesteran SKPD	Laporan	1	1.646.527	0	0	0	648.500	1	979.800	0	0	1	1.628.300	100,00%	98,89%
Dinas Komunikasi dan Informatika	2.16.01 2.03	Kegiatan Administrasi Barang Milik Daerah pada Perangkat Daerah																
Dinas Komunikasi dan Informatika	2.16.01 2.03 06	Sub Kegiatan Penatausahaan Barang Milik Daerah pada SKPD	Jumlah Laporan Penatausahaan Barang Milik Daerah pada SKPD	Laporan	4	23.776.820	1	1.066.500	0	0	1	10.087.534	2	9.222.400	4	20.376.434	100,00%	85,70%
Dinas Komunikasi dan Informatika	2.16.01 2.06	Kegiatan Administrasi Umum Perangkat Daerah																
Dinas Komunikasi dan Informatika	2.16.01 2.06 01	Sub Kegiatan Penyediaan Komponen Instalasi Listrik/Penerangan Bangunan Kantor	Jumlah Paket Komponen Instalasi Listrik/Penerangan Bangunan Kantor yang Disediakan	Paket	1	5.836.100	0	0	1	5.836.100	0	0	0	0	1	5.836.100	100,00%	100,00%
Dinas Komunikasi dan Informatika	2.16.01 2.06 04	Sub Kegiatan Penyediaan Bahan Logistik Kantor	Jumlah Paket Bahan Logistik Kantor yang Disediakan	Paket	2	40.170.346	0	3.960.000	0	8.059.895	1	17.612.228	1	10.207.968	2	39.840.091	100,00%	99,18%
Dinas Komunikasi dan Informatika	2.16.01 2.06 05	Sub Kegiatan Penyediaan Barang Cetakan dan Penggandaan	Jumlah Paket Barang Cetakan dan Penggandaan yang Disediakan	Paket	2	7.999.350	0	1.998.500	0	1.998.500	1	1.998.500	1	1.682.130	2	7.677.630	100,00%	95,98%
Dinas Komunikasi dan Informatika	2.16.01 2.06 06	Sub Kegiatan Penyediaan Bahan Bacaan dan Peraturan Perundang- undangan	Jumlah Dokumen Bahan Bacaan dan Peraturan Perundang-Undangan yang Disediakan	Dokumen	2	3.600.000	0	900.000	0	900.000	1	900.000	1	900.000	2	3.600.000	100,00%	100,00%
Dinas Komunikasi dan Informatika	2.16.01 2.06 09	Sub Kegiatan Penyelenggaraan Rapat Koordinasi dan Konsultasi SKPDa	Jumlah Laporan Penyelenggaraan Rapat Koordinasi dan Konsultasi SKPD	Laporan	12	98.847.750	0	0	6	23.195.600	0	0	6	63.315.205	12	86.510.805	100,00%	87,52%
Dinas Komunikasi dan Informatika	2.16.01 2.07	Kegiatan Pengadaan Barang Milik Daerah Penunjang Urusan Pemerintah Daerah																
Dinas Komunikasi dan Informatika	2.16.01 2.07 02	Sub Kegiatan Pengadaan Kendaraan Dinas Operasional atau Lapangan	Jumlah kendaraan Dinas/Operasional	Tahun	1	0	0	0	0	0	0	0	0	0	0	0	0,00%	Isi target (Rp) !

Perangkat Daerah	Kode	Program/Kegiatan	Indikator	Satuan	Target Kinerja	Pagu Anggaran	Realisasi Kinerja TW 1	Realisasi Anggaran TW 1	Realisasi Kinerja TW 2	Realisasi Anggaran TW 2	Realisasi Kinerja TW 3	Realisasi Anggaran TW 3	Realisasi Kinerja TW 4	Realisasi Anggaran TW 4	Realisasi Kinerja Tahunan	Realisasi Anggaran Tahunan	Persentase Realisasi Kinerja Tahunan	Persentase Realisasi Anggaran Tahunan
Dinas Komunikasi dan Informatika	2.16.01 2.08	Kegiatan Penyediaan Jasa Penunjang Urusan Pemerintahan Daerah																
Dinas Komunikasi dan Informatika	2.16.01 2.08 02	Sub Kegiatan Penyediaan Jasa Komunikasi, Sumber Daya Air dan Listrik	Jumlah Laporan Penyediaan Jasa Komunikasi, Sumber Daya Air dan Listrik yang Disediakan	Laporan	12	105.600.000	3	24.293.392	3	21.487.467	3	22.515.683	3	24.065.654	12	92.362.196	100,00%	87,46%
Dinas Komunikasi dan Informatika	2.16.01 2.08 04	Sub Kegiatan Penyediaan Jasa Pelayanan Umum Kantor	Jumlah Laporan Penyediaan Jasa Pelayanan Umum Kantor yang Disediakan	Laporan	12	250.509.826	3	39.920.600	3	68.687.732	3	61.086.300	3	61.036.640	12	230.731.272	100,00%	92,10%
Dinas Komunikasi dan Informatika	2.16.01 2.09	Kegiatan Pemeliharaan Barang Milik Daerah Penunjang Urusan Pemerintahan Daerah																
Dinas Komunikasi dan Informatika	2.16.01 2.09 01	Sub Kegiatan Penyediaan Jasa Pemeliharaan, Biaya Pemeliharaan, dan Pajak Kendaraan Perorangan Dinas atau Kendaraan Dinas Jabatan	Jumlah pemeliharaan rutin/ kendaraan dinas operasional 1 tahun dan jumlah penyediaan jasa pemeliharaan dan perizinan kendaraan dinas/ operasional	Unit	1	29.562.900	0	5.466.900	0	6.315.700	0	5.773.100	1	8.052.600	1	25.608.300	100,00%	86,62%
Dinas Komunikasi dan Informatika	2.16.02	PROGRAM PENGELOLAAN INFORMASI DAN KOMUNIKASI PUBLIK																
Dinas Komunikasi dan Informatika	2.16.02 2.01	Kegiatan Pengelolaan Informasi dan Komunikasi Publik Pemerintah Daerah Kabupaten/Kota																
Dinas Komunikasi dan Informatika	2.16.02 2.01 01	Sub Kegiatan Perumusan Kebijakan Teknis Bidang Informasi dan Komunikasi Publik	Jumlah Dokumen Hasil Perumusan Kebijakan Teknis Bidang Informasi dan Komunikasi Publik	Dokumen	0	0	0	0	0	0	0	0	0	0	0	0	Isi target (k) !	Isi target (Rp) !
Dinas Komunikasi dan Informatika	2.16.02 2.01 04	Sub Kegiatan Pengelolaan Konten dan Perencanaan Media Komunikasi Publik	Jumlah Dokumen Hasil Pengelolaan Konten dan Perencanaan Media Komunikasi Publik	Konten	0	0	0	0	0	0	0	0	0	0	0	0	Isi target (k) !	Isi target (Rp) !
Dinas Komunikasi dan Informatika	2.16.02 2.01 05	Sub Kegiatan Pengelolaan Media Komunikasi Publik	Jumlah Dokumen Hasil Pelaksanaan Pengelolaan Media Komunikasi Publik	Berita	0	0	0	0	0	0	0	0	0	0	0	0	Isi target (k) !	Isi target (Rp) !

Perangkat Daerah	Kode	Program/Kegiatan	Indikator	Satuan	Target Kinerja	Pagu Anggaran	Realisasi Kinerja TW 1	Realisasi Anggaran TW 1	Realisasi Kinerja TW 2	Realisasi Anggaran TW 2	Realisasi Kinerja TW 3	Realisasi Anggaran TW 3	Realisasi Kinerja TW 4	Realisasi Anggaran TW 4	Realisasi Kinerja Tahunan	Realisasi Anggaran Tahunan	Persentase Realisasi Kinerja Tahunan	Persentase Realisasi Anggaran Tahunan
Dinas Komunikasi dan Informatika	2.16.02 2.01 06	Sub Kegiatan Pelayanan Informasi Publik	Jumlah Dokumen Hasil Pelayanan Informasi Publik	Dokumen	4	200.945.624	1	23.600.000	1	59.675.000	1	53.969.400	1	55.900.000	4	193.144.400	100,00%	96,12%
Dinas Komunikasi dan Informatika	2.16.02 2.01 07	Sub Kegiatan Layanan Hubungan Media	Jumlah Layanan Hubungan Media	Layanan	0	0	0	0	0	0	0	0	0	0	0	0	Isi target (k) !	Isi target (Rp) !
Dinas Komunikasi dan Informatika	2.16.02 2.01 12	Sub Kegiatan Penyelenggaraan Hubungan Masyarakat, Media dan Kemitraan Komunitas	Jumlah Dokumen Kemitraan dengan Masyarakat, Media dan Komunitas dalam Mendiseminasikan Informasi Program atau Kebijakan	Dokumen	2	177.267.000	0	18.800.000	0	32.200.000	1	59.015.000	1	52.852.000	2	162.867.000	100,00%	91,88%
Dinas Komunikasi dan Informatika	2.16.02 2.01 13	Sub Kegiatan Penyediaan/Pengadaan Sarana dan Prasarana Pendukung Informasi dan Komunikasi Publik Pemerintah Daerah Kabupaten/Kota	Jumlah Sarana dan Prasarana Pendukung Informasi dan Komunikasi Publik Pemerintah Daerah Kabupaten/Kota	Unit	0	0	0	0	0	0	0	0	0	0	0	0	Isi target (k) !	Isi target (Rp) !
Dinas Komunikasi dan Informatika	2.16.03	PROGRAM PENGELOLAAN APLIKASI INFORMATIKA																
Dinas Komunikasi dan Informatika	2.16.03 2.01	Kegiatan Pengelolaan Nama Domain yang Telah Ditetapkan oleh Pemerintah Pusat dan Sub Domain di Lingkup Pemerintah Daerah Kabupaten/Kota																
Dinas Komunikasi dan Informatika	2.16.03 2.01 02	Sub Kegiatan Penatalaksanaan dan Pengawasan Nama Domain dan Sub Domain dalam Penyelenggaraan Pemerintahan Daerah Kabupaten/Kota	Jumlah Dokumen Penatalaksanaan dan Pengawasan Nama Domain dan Sub Domain dalam Penyelenggaraan Pemerintahan Daerah Kabupaten/Kota	Dokumen	2	168.686.776	0	22.686.560	0	50.470.000	1	57.609.620	1	27.600.000	2	158.366.180	100,00%	93,88%
Dinas Komunikasi dan Informatika	2.16.03 2.01 03	Sub Kegiatan Penyelenggaraan Sistem Jaringan Intra Pemerintah Daerah	Jumlah Sistem Jaringan Intra Pemerintah Daerah	Paket	1	65.435.368	0	12.625.000	0	0	0	16.400.000	1	15.675.000	1	44.700.000	100,00%	68,31%
Dinas Komunikasi dan Informatika	2.16.03 2.02	Kegiatan Pengelolaan E-government di Lingkup Pemerintah Daerah Kabupaten/Kota																

Perangkat Daerah	Kode	Program/Kegiatan	Indikator	Satuan	Target Kinerja	Pagu Anggaran	Realisasi Kinerja TW 1	Realisasi Anggaran TW 1	Realisasi Kinerja TW 2	Realisasi Anggaran TW 2	Realisasi Kinerja TW 3	Realisasi Anggaran TW 3	Realisasi Kinerja TW 4	Realisasi Anggaran TW 4	Realisasi Kinerja Tahunan	Realisasi Anggaran Tahunan	Persentase Realisasi Kinerja Tahunan	Persentase Realisasi Anggaran Tahunan
Dinas Komunikasi dan Informatika	2.16.03 2.02 03	Sub Kegiatan Pengelolaan Pusat Data Pemerintahan Daerah	Jumlah Pusat Data Pemerintahan Daerah yang Dikelola	Titik	2	20.681.532	0	0	1	2.084.300	1	17.450.000	0	0	2	19.534.300	100,00%	94,45%
Dinas Komunikasi dan Informatika	2.16.03 2.02 04	Sub Kegiatan Penyelenggaraan Sistem Komunikasi Intra Pemerintah Daerah	Jumlah Dokumen Hasil Penyelenggaraan Sistem Komunikasi Intra Pemerintah Daerah	Dokumen	15	308.376.028	4	34.200.000	4	62.610.800	4	103.402.800	3	89.060.200	15	289.273.800	100,00%	93,81%
Dinas Komunikasi dan Informatika	2.16.03 2.02 07	Sub Kegiatan Pengembangan Aplikasi dan Proses Bisnis Pemerintahan Berbasis Elektronik	Jumlah Aplikasi dan Proses Bisnis Pemerintahan Berbas Elektronik yang Dikembangkan Pengembangan/Pemelihara aplikasi khusus dan atau aplikasi pendukung pada aplikasi umum	Aplikasi	2	165.628.473	0	8.949.700	0	6.480.900	1	2.430.000	1	97.999.760	2	115.860.360	100,00%	69,95%
Dinas Komunikasi dan Informatika	2.16.03 2.02 08	Sub Kegiatan Penyelenggaraan Sistem Penghubung Layanan Pemerintah	Jumlah Layanan Publik yang Terhubung dengan Sistem Penghubung Layanan Pemerintah Daerah	Layanan	1	2.174.136.217	0	0	0	26.833.900	1	21.934.400	0	2.009.489.680	1	2.058.257.980	100,00%	94,67%
Dinas Komunikasi dan Informatika	2.16.03 2.02 09	Sub Kegiatan Pengembangan dan Pengelolaan Ekosistem Kabupaten/Kota Cerdas dan Kota Cerdas	Dokument Arsitektur SPBE Jumlah Dokumen Program Inovasi yang Diimplementasikan Sesuai dengan Masterplan Smart City Kepemilikan IP Publik a.n Pemerintah Kabupaten Kubu Raya	Dokumen	1	50.132.791	0	1.229.865	0	13.320.000	0	13.320.000	1	22.200.000	1	50.069.865	100,00%	99,87%
Dinas Komunikasi dan Informatika	2.16.03 2.02 10	Sub Kegiatan Pengembangan dan Pengelolaan Sumber Daya Teknologi Informasi dan Komunikasi Pemerintah Daerah	Jumlah Dokumen Pelaksanaan Pengembangan dan Pengelolaan Sumber Daya Teknologi Informasi dan Komunikasi Pemerintah Daerah Jumlah Tenaga Pendukung Operasional Pengelolaan Teknologi Informasi Pemeliharaan Server Aplikasi	Dokumen	1	132.446.735	0	18.000.000	0	31.000.000	0	27.000.000	1	47.446.729	1	123.446.729	100,00%	93,20%
Dinas Komunikasi dan Informatika	2.20.02	PROGRAM PENYELENGGARAAN STATISTIK SEKTORAL																
Dinas Komunikasi dan Informatika	2.20.02 2.01	Kegiatan Penyelenggaraan Statistik Sektoral di Lingkup Daerah Kabupaten/Kota																

Perangkat Daerah	Kode	Program/Kegiatan	Indikator	Satuan	Target Kinerja	Pagu Anggaran	Realisasi Kinerja TW 1	Realisasi Anggaran TW 1	Realisasi Kinerja TW 2	Realisasi Anggaran TW 2	Realisasi Kinerja TW 3	Realisasi Anggaran TW 3	Realisasi Kinerja TW 4	Realisasi Anggaran TW 4	Realisasi Kinerja Tahunan	Realisasi Anggaran Tahunan	Persentase Realisasi Kinerja Tahunan	Persentase Realisasi Anggaran Tahunan
Dinas Komunikasi dan Informatika	2.20.02 2.01 01	SubKegiatan Koordinasi dan Sinkronisasi Pengumpulan, Pengolahan, Analisis dan Diseminasi Data Statistik Sektoral	Jumlah Dokumen Data Statistik Sektoral dan Jumlah Sumber Data OPD KKR	Dokumen	1	265.595.534	0	11.595.385	0	15.800.000	0	13.800.000	1	19.800.000	1	60.995.385	100,00%	22,97%
Dinas Komunikasi dan Informatika	2.21.02	PROGRAM PENYELENGGARAAN PERSANDIAN UNTUK PENGAMANAN INFORMASI																
Dinas Komunikasi dan Informatika	2.21.02 2.01	Kegiatan Penyelenggaraan Persandian untuk Pengamanan Informasi Pemerintah Daerah Kabupaten/Kota																
Dinas Komunikasi dan Informatika	2.21.02 2.02 01	Sub Kegiatan Penetapan Kebijakan Tata Kelola Keamanan Informasi dan Jaring Komunikasi Sandi Pemerintah Daerah Kabupaten/Kota	Jumlah Kebijakan Tata Kelola Keamanan Informasi dan Jaring Komunikasi Sandi Pemerintah Daerah Kabupaten/Kota yang Ditetapkan	Dokumen	1	13.904.855	0	3.344.100	0	5.658.000	1	4.898.300	0	0	1	13.900.400	100,00%	99,97%
Dinas Komunikasi dan Informatika	2.21.02 2.02 04	Sub Kegiatan Penyediaan Layanan Keamanan Informasi Pemerintah Daerah Kabupaten/Kota	Jumlah Perangkat Daerah yang Telah Menggunakan Layanan Keamanan Informasi	Perangkat Daerah	5	253.014.196	1	13.132.600	1	41.853.500	1	45.005.000	2	144.909.000	5	244.900.100	100,00%	96,79%
Dinas Komunikasi dan Informatika	2.21.02 2.02	Kegiatan Penetapan Pola Hubungan Komunikasi Sandi Antar Perangkat Daerah Kabupaten/Kota																
Dinas Komunikasi dan Informatika	2.21.02 2.02 01	Sub Kegiatan Operasionalisasi Jaring Komunikasi Sandi Pemerintah Daerah Kabupaten/Kota	Jumlah Pejabat Fungsional yang mengikuti Bimtek untuk Keamanan Informasi	Orang	2	42.521.798	0	0	1	133.200	1	41.390.000	0	0	2	41.523.200	100,00%	97,65%

KABUPATEN KUBU RAYA

Laporan Evaluasi Rencana Kerja Perangkat Daerah Tahun 2023

Perangkat Daerah	Kode	Program/Kegiatan	Indikator	Satuan	Target Kinerja	Pagu Anggaran	Realisasi Kinerja TW 1	Realisasi Anggaran TW 1	Realisasi Kinerja TW 2	Realisasi Anggaran TW 2	Realisasi Kinerja TW 3	Realisasi Anggaran TW 3	Realisasi Kinerja TW 4	Realisasi Anggaran TW 4	Realisasi Kinerja Tahunan	Realisasi Anggaran Tahunan	Persentase Realisasi Kinerja Tahunan	Persentase Realisasi Anggaran Tahunan
Dinas Koperasi, Usaha Kecil dan Menengah, Perindustrian dan Perdagangan	2.17.01	PROGRAM PENUNJANG URUSAN PEMERINTAHAN DAERAH KABUPATEN/KOTA																
Dinas Koperasi, Usaha Kecil dan Menengah, Perindustrian dan Perdagangan	2.17.01 2.01	Kegiatan Perencanaan, Penganggaran, dan Evaluasi Kinerja Perangkat Daerah																
Dinas Koperasi, Usaha Kecil dan Menengah, Perindustrian dan Perdagangan	2.17.01 2.01 01	Sub Kegiatan Penyusunan Dokumen Perencanaan Perangkat Daerah	Jumlah Dokumen Perencanaan Perangkat Daerah	Dokumen	5	37.242.064	4	8.896.559	0	8.498.611	0	8.474.964	1	11.318.854	5	37.188.988	100,00%	99,86%
Dinas Koperasi, Usaha Kecil dan Menengah, Perindustrian dan Perdagangan	2.17.01 2.01 06	Sub Kegiatan Koordinasi dan Penyusunan Laporan Capaian Kinerja dan Ikhtisar Realisasi Kinerja SKPD	Jumlah Laporan Capaian Kinerja dan Ikhtisar Realisasi Kinerja SKPD dan Laporan Hasil Koordinasi Penyusunan Laporan Capaian Kinerja dan Ikhtisar Realisasi Kinerja SKPD	Laporan	1	9.999.689	1	9.088.990	0	0	0	900.000	0	0	1	9.988.990	100,00%	99,89%
Dinas Koperasi, Usaha Kecil dan Menengah, Perindustrian dan Perdagangan	2.17.01 2.01 07	Sub Kegiatan Evaluasi Kinerja Perangkat Daerah	Jumlah Laporan Evaluasi Kinerja Perangkat Daerah	Laporan	1	12.492.204	1	596.789	0	585.520	0	7.615.000	0	3.570.720	1	12.368.029	100,00%	99,01%
Dinas Koperasi, Usaha Kecil dan Menengah, Perindustrian dan Perdagangan	2.17.01 2.02	Kegiatan Administrasi Keuangan Perangkat Daerah																

Perangkat Daerah	Kode	Program/Kegiatan	Indikator	Satuan	Target Kinerja	Pagu Anggaran	Realisasi Kinerja TW 1	Realisasi Anggaran TW 1	Realisasi Kinerja TW 2	Realisasi Anggaran TW 2	Realisasi Kinerja TW 3	Realisasi Anggaran TW 3	Realisasi Kinerja TW 4	Realisasi Anggaran TW 4	Realisasi Kinerja Tahunan	Realisasi Anggaran Tahunan	Persentase Realisasi Kinerja Tahunan	Persentase Realisasi Anggaran Tahunan
Dinas Koperasi, Usaha Kecil dan Menengah, Perindustrian dan Perdagangan	2.17.01 2.02 01	Sub Kegiatan Penyediaan Gaji dan Tunjangan ASN	Jumlah Orang yang Menerima Gaji dan Tunjangan ASN	Orang/Bulan	160	4.502.490.516	40	660.654.354	40	1.631.973.468	40	979.267.150	40	818.733.239	160	4.090.628.211	100,00%	90,85%
Dinas Koperasi, Usaha Kecil dan Menengah, Perindustrian dan Perdagangan	2.17.01 2.02 05	Sub Kegiatan Koordinasi dan Penyusunan Laporan Keuangan Akhir Tahun SKPD	Jumlah Laporan Keuangan Akhir Tahun SKPD dan Laporan Hasil Koordinasi Penyusunan Laporan Keuangan Akhir Tahun SKPD	Laporan	1	9.999.865	1	0	0	0	0	0	0	9.987.092	1	9.987.092	100,00%	99,87%
Dinas Koperasi, Usaha Kecil dan Menengah, Perindustrian dan Perdagangan	2.17.01 2.02 07	Sub Kegiatan Koordinasi dan Penyusunan Laporan Keuangan Bulanan/ Triwulanan/ Semesteran SKPD	Jumlah Laporan Keuangan Bulanan/ Triwulanan/ Semesteran SKPD dan Laporan Koordinasi Penyusunan Laporan Keuangan Bulanan/Triwulanan /Semesteran SKPD	Laporan	13	11.999.588	3	0	3	800.097	3	11.198.920	4	0	13	11.999.017	100,00%	100,00%
Dinas Koperasi, Usaha Kecil dan Menengah, Perindustrian dan Perdagangan	2.17.01 2.05	Kegiatan Administrasi Kepegawaian Perangkat Daerah																
Dinas Koperasi, Usaha Kecil dan Menengah, Perindustrian dan Perdagangan	2.17.01 2.05 02	Sub Kegiatan Pengadaan Pakaian Dinas beserta Atribut Kelengkapannya	Jumlah Paket Pakaian Dinas beserta Atribut Kelengkapan	Paket	2	61.929.750	0	0	2	19.200.000	0	40.250.000	0	0	2	59.450.000	100,00%	96,00%
Dinas Koperasi, Usaha Kecil dan Menengah, Perindustrian dan Perdagangan	2.17.01 2.06	Kegiatan Administrasi Umum Perangkat Daerah																
Dinas Koperasi, Usaha Kecil dan Menengah, Perindustrian dan Perdagangan	2.17.01 2.06 01	Sub Kegiatan Penyediaan Komponen Instalasi Listrik/Penerangan Bangunan Kantor	Jumlah Paket Komponen Instalasi Listrik/Penerangan Bangunan Kantor yang Disediakan	Paket	12	6.920.400	3	1.329.000	3	1.387.000	3	2.320.800	3	1.820.000	12	6.856.800	100,00%	99,08%

Perangkat Daerah	Kode	Program/Kegiatan	Indikator	Satuan	Target Kinerja	Pagu Anggaran	Realisasi Kinerja TW 1	Realisasi Anggaran TW 1	Realisasi Kinerja TW 2	Realisasi Anggaran TW 2	Realisasi Kinerja TW 3	Realisasi Anggaran TW 3	Realisasi Kinerja TW 4	Realisasi Anggaran TW 4	Realisasi Kinerja Tahunan	Realisasi Anggaran Tahunan	Persentase Realisasi Kinerja Tahunan	Persentase Realisasi Anggaran Tahunan
Dinas Koperasi, Usaha Kecil dan Menengah, Perindustrian dan Perdagangan	2.17.01 2.06 04	Sub Kegiatan Penyediaan Bahan Logistik Kantor	Jumlah Paket Bahan Logistik Kantor yang Disediakan	Paket	12	118.435.423	3	25.721.080	3	28.639.433	3	25.113.451	3	32.562.217	12	112.036.181	100,00%	94,60%
Dinas Koperasi, Usaha Kecil dan Menengah, Perindustrian dan Perdagangan	2.17.01 2.06 05	Sub Kegiatan Penyediaan Barang Cetakan dan Penggandaan	Jumlah Paket Barang Cetakan dan Penggandaan yang Disediakan	Paket	12	19.451.760	3	4.463.700	3	3.788.290	3	5.242.560	3	5.245.560	12	18.740.110	100,00%	96,34%
Dinas Koperasi, Usaha Kecil dan Menengah, Perindustrian dan Perdagangan	2.17.01 2.06 06	Sub Kegiatan Penyediaan Bahan Bacaan dan Peraturan Perundang-undangan	Jumlah Dokumen Bahan Bacaan dan Peraturan Perundang-Undangan yang Disediakan	Dokumen	375	1.500.000	93	360.000	94	360.000	94	360.000	94	0	375	1.080.000	100,00%	72,00%
Dinas Koperasi, Usaha Kecil dan Menengah, Perindustrian dan Perdagangan	2.17.01 2.06 09	Sub Kegiatan Penyelenggaraan Rapat Koordinasi dan Konsultasi SKPDa	Jumlah Laporan Penyelenggaraan Rapat Koordinasi dan Konsultasi SKPD	Laporan	119	150.849.000	30	37.370.301	40	28.183.745	49	39.403.964	0	39.162.953	119	144.120.963	100,00%	95,54%
Dinas Koperasi, Usaha Kecil dan Menengah, Perindustrian dan Perdagangan	2.17.01 2.07	Kegiatan Pengadaan Barang Milik Daerah Penunjang Urusan Pemerintah Daerah																
Dinas Koperasi, Usaha Kecil dan Menengah, Perindustrian dan Perdagangan	2.17.01 2.07 05	Sub Kegiatan Pengadaan Mebel	Jumlah Paket Mebel yang Disediakan	Unit	2	21.930.418	0	0	2	1.850.000	0	19.760.000	0	0	2	21.610.000	100,00%	98,54%
Dinas Koperasi, Usaha Kecil dan Menengah, Perindustrian dan Perdagangan	2.17.01 2.07 06	Sub Kegiatan Pengadaan Peralatan dan Mesin Lainnya	Jumlah Unit Peralatan dan Mesin Lainnya yang Disediakan	Unit	9	62.996.018	9	62.851.000	0	0	0	0	0	0	9	62.851.000	100,00%	99,77%

Perangkat Daerah	Kode	Program/Kegiatan	Indikator	Satuan	Target Kinerja	Pagu Anggaran	Realisasi Kinerja TW 1	Realisasi Anggaran TW 1	Realisasi Kinerja TW 2	Realisasi Anggaran TW 2	Realisasi Kinerja TW 3	Realisasi Anggaran TW 3	Realisasi Kinerja TW 4	Realisasi Anggaran TW 4	Realisasi Kinerja Tahunan	Realisasi Anggaran Tahunan	Persentase Realisasi Kinerja Tahunan	Persentase Realisasi Anggaran Tahunan
Dinas Koperasi, Usaha Kecil dan Menengah, Perindustrian dan Perdagangan	2.17.01 2.07 10	Sub Kegiatan Pengadaan Sarana dan Prasarana Gedung Kantor atau Bangunan Lainnya	Jumlah pengadaan perlengkapan gedung kantor	Paket	1	69.956.500	0	0	0	0	0	0	1	69.956.500	1	69.956.500	100,00%	100,00%
Dinas Koperasi, Usaha Kecil dan Menengah, Perindustrian dan Perdagangan	2.17.01 2.08	Kegiatan Penyediaan Jasa Penunjang Urusan Pemerintahan Daerah																
Dinas Koperasi, Usaha Kecil dan Menengah, Perindustrian dan Perdagangan	2.17.01 2.08 02	Sub Kegiatan Penyediaan Jasa Komunikasi, Sumber Daya Air dan Listrik	Jumlah Laporan Penyediaan Jasa Komunikasi, Sumber Daya Air dan Listrik yang Disediakan	Laporan	12	110.775.000	3	22.057.500	3	22.057.500	3	25.067.500	3	25.653.500	12	94.836.000	100,00%	85,61%
Dinas Koperasi, Usaha Kecil dan Menengah, Perindustrian dan Perdagangan	2.17.01 2.08 04	Sub Kegiatan Penyediaan Jasa Pelayanan Umum Kantor	Jumlah Laporan Penyediaan Jasa Pelayanan Umum Kantor yang Disediakan	Laporan	12	332.684.357	3	50.576.540	3	78.902.322	3	71.696.804	3	105.430.633	12	306.606.299	100,00%	92,16%
Dinas Koperasi, Usaha Kecil dan Menengah, Perindustrian dan Perdagangan	2.17.01 2.09	Kegiatan Pemeliharaan Barang Milik Daerah Penunjang Urusan Pemerintahan Daerah																
Dinas Koperasi, Usaha Kecil dan Menengah, Perindustrian dan Perdagangan	2.17.01 2.09 02	Sub Kegiatan Penyediaan Jasa Komunikasi, Sumber Daya Air dan Listrik	Jumlah Laporan Penyediaan Jasa Komunikasi, Sumber Daya Air dan Listrik yang Disediakan	Unit	17	115.980.000	1	15.051.000	9	34.530.800	3	24.812.600	4	26.884.410	17	101.278.810	100,00%	87,32%
Dinas Koperasi, Usaha Kecil dan Menengah, Perindustrian dan Perdagangan	2.17.01 2.09 10	Sub Kegiatan Pemeliharaan/Rehabilitasi Sarana dan Prasarana Gedung Kantor atau Bangunan Lainnya	Jumlah pemeliharaan rutin/berkala komputer Jumlah Sarana dan Prasarana Gedung Kantor atau Bangunan Lainnya yang Dipelihara/Direhabilitasi	Unit	25	18.250.000	5	4.380.000	10	8.760.000	5	5.110.000	5	0	25	18.250.000	100,00%	100,00%

Perangkat Daerah	Kode	Program/Kegiatan	Indikator	Satuan	Target Kinerja	Pagu Anggaran	Realisasi Kinerja TW 1	Realisasi Anggaran TW 1	Realisasi Kinerja TW 2	Realisasi Anggaran TW 2	Realisasi Kinerja TW 3	Realisasi Anggaran TW 3	Realisasi Kinerja TW 4	Realisasi Anggaran TW 4	Realisasi Kinerja Tahunan	Realisasi Anggaran Tahunan	Persentase Realisasi Kinerja Tahunan	Persentase Realisasi Anggaran Tahunan
Dinas Koperasi, Usaha Kecil dan Menengah, Perindustrian dan Perdagangan	2.17.01 2.09 11	Sub Kegiatan Pemeliharaan/Rehabilitasi Sarana dan Prasarana Pendukung Gedung Kantor atau Bangunan Lainnya	Jumlah Pemeliharaan rutin /berkala peralatan lainnya	Unit	65	17.690.000	15	4.270.000	15	8.540.000	20	4.880.000	15	0	65	17.690.000	100,00%	100,00%
Dinas Koperasi, Usaha Kecil dan Menengah, Perindustrian dan Perdagangan	2.17.03	PROGRAM PENGAWASAN DAN PEMERIKSAAN KOPERASI																
Dinas Koperasi, Usaha Kecil dan Menengah, Perindustrian dan Perdagangan	2.17.03 2.01	Kegiatan Pemeriksaan riksaan dan Pengawasan Koperasi, Koperasi Simpan Pinjam/Unit Simpan Pinjam Koperasi yang Wilayah Keanggotaannya dalam Daerah Kabupaten/ Kota																
Dinas Koperasi, Usaha Kecil dan Menengah, Perindustrian dan Perdagangan	2.17.03 2.01 02	Sub Kegiatan Pemeriksaan Kepatuhan Koperasi Terhadap Peraturan Perundang-Undangan Kewenangan Kabupaten/Kota	Jumlah Koperasi aktif dan sehat Jumlah Koperasi yang Memenuhi Peraturan Perundang-Undangan Kewenangan Kabupaten/Kota Kinerja	Unit Usaha	10	30.624.653	3	2.977.314	3	8.215.000	2	12.114.492	2	6.195.180	10	29.501.986	100,00%	96,33%
Dinas Koperasi, Usaha Kecil dan Menengah, Perindustrian dan Perdagangan	2.17.04	PROGRAM PENILAIAN KESEHATAN KSP/USP KOPERASI																
Dinas Koperasi, Usaha Kecil dan Menengah, Perindustrian dan Perdagangan	2.17.04 2.01	Kegiatan Penilaian Kesehatan Koperasi Simpan Pinjam/Unit Simpan Pinjam Koperasi yang Wilayah Keanggotaanya dalam 1 (Satu) Daerah Kabupaten/Kota																
Dinas Koperasi, Usaha Kecil dan Menengah, Perindustrian dan Perdagangan	2.17.04 2.01 02	Sub Kegiatan Penghargaan Kesehatan KSP/USP Koperasi Kewenangan Kabupaten/Kota	Jumlah Koperasi yang Mendapatkan Penghargaan Kesehatan Jumlah Koperasi yang sehat dapat penghargaan	Koperasi	10	35.399.612	2	3.140.233	3	6.418.000	3	19.470.160	2	2.963.145	10	31.991.538	100,00%	90,37%

Perangkat Daerah	Kode	Program/Kegiatan	Indikator	Satuan	Target Kinerja	Pagu Anggaran	Realisasi Kinerja TW 1	Realisasi Anggaran TW 1	Realisasi Kinerja TW 2	Realisasi Anggaran TW 2	Realisasi Kinerja TW 3	Realisasi Anggaran TW 3	Realisasi Kinerja TW 4	Realisasi Anggaran TW 4	Realisasi Kinerja Tahunan	Realisasi Anggaran Tahunan	Persentase Realisasi Kinerja Tahunan	Persentase Realisasi Anggaran Tahunan
Dinas Koperasi, Usaha Kecil dan Menengah, Perindustrian dan Perdagangan	2.17.05	PROGRAM PENDIDIKAN DAN LATIHAN PERKOPERASIAN																
Dinas Koperasi, Usaha Kecil dan Menengah, Perindustrian dan Perdagangan	2.17.05 2.01	Kegiatan Pendidikan dan Latihan Perkoperasian Bagi Koperasi yang Wilayah Keanggotaan dalam Daerah Kabupaten/Kota																
Dinas Koperasi, Usaha Kecil dan Menengah, Perindustrian dan Perdagangan	2.17.05 2.01 01	Sub Kegiatan Peningkatan Pemahaman dan Pengetahuan Perkoperasian serta Kapasitas dan Kompetensi SDM Koperasi	Jumlah Koperasi yang mengikuti Diklat Perkoperasian Jumlah SDM yang Memahami Pengetahuan Perkoperasian	Koperasi	60	33.355.742	0	1.961.310	0	9.988.754	60	16.369.400	0	1.120.000	60	29.439.464	100,00%	88,26%
Dinas Koperasi, Usaha Kecil dan Menengah, Perindustrian dan Perdagangan	2.17.06	PROGRAM PEMBERDAYAAN DAN PERLINDUNGAN KOPERASI																
Dinas Koperasi, Usaha Kecil dan Menengah, Perindustrian dan Perdagangan	2.17.06 2.01	Kegiatan Pemberdayaan dan Perlindungan Koperasi yang Keanggotaannya dalam Daerah Kabupaten/Kota																
Dinas Koperasi, Usaha Kecil dan Menengah, Perindustrian dan Perdagangan	2.17.06 2.01 01	Sub Kegiatan Pemberdayaan Peningkatan Produktivitas, Nilai Tambah, Akses Pasar, Akses Pembiayaan, Penguatan Kelembagaan, Penataan Manajemen, Standarisasi, dan Restrukturisasi Usaha Koperasi Kewenangan Kabupaten/Kota	Jumlah Koperasi yang dibina dan diberdayakan Jumlah Unit Usaha yang Produktif, Bernilai Tambah, Memiliki Akses Pasar, Akses Pembiayaan, Penguatan Kelembagaan, Penataan Manajemen, Standarisasi, dan Restrukturisasi Usaha Koperasi Kewenangan Kabupaten/Kota	Koperasi	30	68.672.310	30	7.932.312	0	22.821.980	0	20.020.000	0	10.516.380	30	61.290.672	100,00%	89,25%

Perangkat Daerah	Kode	Program/Kegiatan	Indikator	Satuan	Target Kinerja	Pagu Anggaran	Realisasi Kinerja TW 1	Realisasi Anggaran TW 1	Realisasi Kinerja TW 2	Realisasi Anggaran TW 2	Realisasi Kinerja TW 3	Realisasi Anggaran TW 3	Realisasi Kinerja TW 4	Realisasi Anggaran TW 4	Realisasi Kinerja Tahunan	Realisasi Anggaran Tahunan	Persentase Realisasi Kinerja Tahunan	Persentase Realisasi Anggaran Tahunan
Dinas Koperasi, Usaha Kecil dan Menengah, Perindustrian dan Perdagangan	2.17.07	PROGRAM PEMBERDAYAAN USAHA MENENGAH, USAHA KECIL, DAN USAHA MIKRO (UMKM)																
Dinas Koperasi, Usaha Kecil dan Menengah, Perindustrian dan Perdagangan	2.17.07 2.01	Kegiatan Pemberdayaan Usaha Mikro yang Dilakukan Melalui Pendataan, Kemitraan, Kemudahan Perizinan, Penguatan Kelembagaan dan Koordinasi dengan Para Pemangku Kepentingan																
Dinas Koperasi, Usaha Kecil dan Menengah, Perindustrian dan Perdagangan	2.17.07 2.01 01	Sub Kegiatan Pendataan Potensi dan Pengembangan Usaha Mikro	Jumlah Data Potensi dan Pengembangan Usaha Mikro	UKM	50	111.934.752	12	8.556.600	12	25.811.179	13	55.158.000	13	8.360.000	50	97.885.779	100,00%	87,45%
Dinas Koperasi, Usaha Kecil dan Menengah, Perindustrian dan Perdagangan	2.17.07 2.01 02	Sub Kegiatan Pemberdayaan Melalui Kemitraan Usaha Mikro	Jumlah Unit Usaha yang Telah Melaksanakan Kemitraan Usaha Mikro	UKM	30	388.011.721	10	1.369.700	10	2.840.000	10	4.928.180	0	349.707.804	30	358.845.684	100,00%	92,48%
Dinas Koperasi, Usaha Kecil dan Menengah, Perindustrian dan Perdagangan	2.17.07 2.01 05	Sub Kegiatan Koordinasi dan Sinkronisasi dengan Para Pemangku Kepentingan dalam Pemberdayaan Usaha Mikro	Jumlah SDM yang Telah Melakukan Koordinasi dan Sinkronisasi dengan Para Pemangku Kepentingan dalam Pemberdayaan Usaha Mikro	UKM	30	49.245.086	0	12.794.045	15	4.247.026	0	24.264.590	0	1.100.000	15	42.405.661	50,00%	86,11%
Dinas Koperasi, Usaha Kecil dan Menengah, Perindustrian dan Perdagangan	2.17.08	PROGRAM PENGEMBANGAN UMKM																
Dinas Koperasi, Usaha Kecil dan Menengah, Perindustrian dan Perdagangan	2.17.08 2.02	Kegiatan Pengembangan Usaha Mikro dengan Orientasi Peningkatan Skala Usaha Menjadi Usaha Kecil																

Perangkat Daerah	Kode	Program/Kegiatan	Indikator	Satuan	Target Kinerja	Pagu Anggaran	Realisasi Kinerja TW 1	Realisasi Anggaran TW 1	Realisasi Kinerja TW 2	Realisasi Anggaran TW 2	Realisasi Kinerja TW 3	Realisasi Anggaran TW 3	Realisasi Kinerja TW 4	Realisasi Anggaran TW 4	Realisasi Kinerja Tahunan	Realisasi Anggaran Tahunan	Persentase Realisasi Kinerja Tahunan	Persentase Realisasi Anggaran Tahunan
Dinas Koperasi, Usaha Kecil dan Menengah, Perindustrian dan Perdagangan	2.17.08 2.02 12	Sub Kegiatan Fasilitasi Usaha Mikro Menjadi Usaha Kecil dalam Pengembangan Produksi dan Pengolahan, Pemasaran, SDM, serta Desain dan Teknologi	Jumlah Pelaku usaha Mikro yang omzet penjualannya meningkat Jumlah Unit Usaha Mikro yang Terfasilitasi dalam Pengembangan Produksi dan Pengolahan, Pemasaran, SDM, serta Desain dan Teknologi	UKM	25	245.781.373	25	82.393.820	0	6.194.197	0	932.000	0	153.490.829	25	243.010.846	100,00%	98,87%
Dinas Koperasi, Usaha Kecil dan Menengah, Perindustrian dan Perdagangan	3.30.02	PROGRAM PERIZINAN DAN PENDAFTARAN PERUSAHAAN																
Dinas Koperasi, Usaha Kecil dan Menengah, Perindustrian dan Perdagangan	3.30.02 2.02	Kegiatan Penerbitan Tanda Daftar Gudang																
Dinas Koperasi, Usaha Kecil dan Menengah, Perindustrian dan Perdagangan	3.30.02 2.02 01	Sub Kegiatan Fasilitasi Penerbitan Tanda Daftar Gudang	Jumlah Dokumen Tanda Daftar Gudang Jumlah Gudang Yang Terdaftar	Pelaku Usaha	36	52.390.635	9	480.000	9	20.926.626	9	20.175.000	9	5.340.000	36	46.921.626	100,00%	89,56%
Dinas Koperasi, Usaha Kecil dan Menengah, Perindustrian dan Perdagangan	3.30.03	PROGRAM PENINGKATAN SARANA DISTRIBUSI PERDAGANGAN																
Dinas Koperasi, Usaha Kecil dan Menengah, Perindustrian dan Perdagangan	3.30.03 2.01	Kegiatan Pembangunan dan Pengelolaan Sarana Distribusi Perdagangan																

Perangkat Daerah	Kode	Program/Kegiatan	Indikator	Satuan	Target Kinerja	Pagu Anggaran	Realisasi Kinerja TW 1	Realisasi Anggaran TW 1	Realisasi Kinerja TW 2	Realisasi Anggaran TW 2	Realisasi Kinerja TW 3	Realisasi Anggaran TW 3	Realisasi Kinerja TW 4	Realisasi Anggaran TW 4	Realisasi Kinerja Tahunan	Realisasi Anggaran Tahunan	Persentase Realisasi Kinerja Tahunan	Persentase Realisasi Anggaran Tahunan
Dinas Koperasi, Usaha Kecil dan Menengah, Perindustrian dan Perdagangan	3.30.03 2.01 01	Sub Kegiatan Penyediaan Sarana Distribusi Perdagangan	Jumlah Penataan Tempat Berusaha Bagi Pedagang Kaki Lima dan Asongan Jumlah Sarana Distribusi Perdagangan	Unit Pasar	1	119.520.404	0	45.592.247	0	13.380.000	0	20.633.220	1	22.291.000	1	101.896.467	100,00%	85,25%
Dinas Koperasi, Usaha Kecil dan Menengah, Perindustrian dan Perdagangan	3.30.03 2.02	Kegiatan Pembinaan Terhadap Pengelola Sarana Distribusi Perdagangan Masyarakat di Wilayah Kerjanya																
Dinas Koperasi, Usaha Kecil dan Menengah, Perindustrian dan Perdagangan	3.30.03 2.02 02	Sub Kegiatan Pemberdayaan Pengelola Sarana Distribusi Perdagangan	Jumlah Dokumen Hasil Pembinaan dan Pengendalian kepada Pengelola Sarana Distribusi Perdagangan Jumlah Sosialisasi PKL dan Pedagang Tradisional	Pasar	2	19.593.331	1	14.857.706	0	2.675.000	0	1.360.000	1	0	2	18.892.706	100,00%	96,42%
Dinas Koperasi, Usaha Kecil dan Menengah, Perindustrian dan Perdagangan	3.30.04	PROGRAM STABILISASI HARGA BARANG KEBUTUHAN POKOK DAN BARANG PENTING																
Dinas Koperasi, Usaha Kecil dan Menengah, Perindustrian dan Perdagangan	3.30.04 2.02	Kegiatan Pengendalian Harga, dan Stok Barang Kebutuhan Pokok dan Barang Penting di Tingkat Pasar Kabupaten/Kota																
Dinas Koperasi, Usaha Kecil dan Menengah, Perindustrian dan Perdagangan	3.30.04 2.02 02	Sub Kegiatan Pemantauan Harga dan Stok Barang Kebutuhan Pokok dan Barang Penting pada Pasar Rakyat yang Terintegrasi dalam Sistem Informasi Perdagangan	Jumlah Kegiatan Pengawasan Harga dan Barang Kebutuhan Pokok/Barang Penting Jumlah Laporan Pemantauan Harga dan Stok Barang Kebutuhan Pokok dan Barang Penting pada Pasar Rakyat yang Terintegrasi dalam Sistem Informasi Perdagangan	Kali Pengawasan	12	179.999.334	3	28.624.810	3	44.893.260	3	41.273.481	3	46.210.000	12	161.001.551	100,00%	89,45%

Perangkat Daerah	Kode	Program/Kegiatan	Indikator	Satuan	Target Kinerja	Pagu Anggaran	Realisasi Kinerja TW 1	Realisasi Anggaran TW 1	Realisasi Kinerja TW 2	Realisasi Anggaran TW 2	Realisasi Kinerja TW 3	Realisasi Anggaran TW 3	Realisasi Kinerja TW 4	Realisasi Anggaran TW 4	Realisasi Kinerja Tahunan	Realisasi Anggaran Tahunan	Persentase Realisasi Kinerja Tahunan	Persentase Realisasi Anggaran Tahunan
Dinas Koperasi, Usaha Kecil dan Menengah, Perindustrian dan Perdagangan	3.30.05	PROGRAM PENGEMBANGAN EKSPOR																
Dinas Koperasi, Usaha Kecil dan Menengah, Perindustrian dan Perdagangan	3.30.05 2.01	Kegiatan Penyelenggaraan Promosi Dagang Melalui Pameran Dagang dan Misi Dagang bagi Produk Ekspor Unggulan yang Terdapat pada 1 (Satu) Daerah Kabupaten/Kota																
Dinas Koperasi, Usaha Kecil dan Menengah, Perindustrian dan Perdagangan	3.30.05 2.01 01	Sub Kegiatan Pembinaan dan Pengembangan Usaha Produk Ekspor Unggulan Kabupaten/Kota	Jumlah Pelaku Usaha Produk Ekspor Unggulan yang Dibina Jumlah Produk Ekspor Unggulan Yang Diberikan Pembinaan	Produk Unggulan	10	41.049.343	0	0	5	9.800.000	5	9.382.241	0	14.279.306	10	33.461.547	100,00%	81,52%
Dinas Koperasi, Usaha Kecil dan Menengah, Perindustrian dan Perdagangan	3.30.06	PROGRAM STANDARDISASI DAN PERLINDUNGAN KONSUMEN																
Dinas Koperasi, Usaha Kecil dan Menengah, Perindustrian dan Perdagangan	3.30.06 2.01	Kegiatan Pelaksanaan Metrologi Legal, Berupa Tera, Tera Ulang, dan Pengawasan																
Dinas Koperasi, Usaha Kecil dan Menengah, Perindustrian dan Perdagangan	3.30.06 2.01 01	Sub Kegiatan Pelaksanaan Metrologi Legal, Berupa Tera, Tera Ulang	Jumlah Alat Ukur, Alat Takar, Alat Timbang, dan Alat Perlengkapan Ditera Ulang	Satuan Pendidikan	550	186.294.913	100	19.243.473	50	57.244.796	100	74.755.000	300	24.720.000	550	175.963.269	100,00%	94,45%
Dinas Koperasi, Usaha Kecil dan Menengah, Perindustrian dan Perdagangan	3.31.02	PROGRAM PERENCANAAN DAN PEMBANGUNAN INDUSTRI																

Perangkat Daerah	Kode	Program/Kegiatan	Indikator	Satuan	Target Kinerja	Pagu Anggaran	Realisasi Kinerja TW 1	Realisasi Anggaran TW 1	Realisasi Kinerja TW 2	Realisasi Anggaran TW 2	Realisasi Kinerja TW 3	Realisasi Anggaran TW 3	Realisasi Kinerja TW 4	Realisasi Anggaran TW 4	Realisasi Kinerja Tahunan	Realisasi Anggaran Tahunan	Persentase Realisasi Kinerja Tahunan	Persentase Realisasi Anggaran Tahunan
Dinas Koperasi, Usaha Kecil dan Menengah, Perindustrian dan Perdagangan	3.31.02 2.01	Kegiatan Penyusunan dan Evaluasi Rencana Pembangunan Industri Kabupaten/Kota																
Dinas Koperasi, Usaha Kecil dan Menengah, Perindustrian dan Perdagangan	3.31.02 2.01 04	Sub Kegiatan Koordinasi, Sinkronisasi, dan Pelaksanaan Pembangunan Sarana dan Prasarana Industri	Jumlah Dokumen Hasil Koordinasi, Sinkronisasi, dan Pelaksanaan Pembangunan Sarana dan Prasarana Industri Jumlah Sarana Sentra IKM	IKM	2	332.251.766	0	5.627.319	1	5.200.900	0	149.453.000	1	56.291.893	2	216.573.112	100,00%	65,18%
Dinas Koperasi, Usaha Kecil dan Menengah, Perindustrian dan Perdagangan	3.31.02 2.01 05	Sub Kegiatan Koordinasi, Sinkronisasi, dan Pelaksanaan Pemberdayaan Industri dan Peran Serta Masyarakat	Jumlah Dokumen Hasil Koordinasi, Sinkronisasi, dan Pelaksanaan Pemberdayaan Industri dan Peran Serta Masyarakat Jumlah IKM yang dibina	IKM	1	177.869.376	0	29.766.100	0	61.754.958	0	32.075.000	1	43.570.259	1	167.166.317	100,00%	93,98%
Dinas Koperasi, Usaha Kecil dan Menengah, Perindustrian dan Perdagangan	3.31.03	PROGRAM PENGENDALIAN IZIN USAHA INDUSTRI																
Dinas Koperasi, Usaha Kecil dan Menengah, Perindustrian dan Perdagangan	3.31.03 2.01	Kegiatan Penerbitan Izin Usaha Industri (IUI), Izin Perluasan Usaha Industri (IPUI), Izin Usaha Kawasan Industri (IUKI) dan Izin Perluasan Kawasan Industri (IPKI) Kewenangan Kabupaten/Kota																
Dinas Koperasi, Usaha Kecil dan Menengah, Perindustrian dan Perdagangan	3.31.03 2.01 01	Sub Kegiatan Fasilitasi Pemenuhan Komitmen Perolehan IUI, IPUI, IUKI dan IPKI Kewenangan Kabupaten/Kota dalam Sistem Informasi Industri Nasional (SIINas) yang Terintegrasi dengan Sistem Pelayanan Perizinan Berusaha Terintegrasi Secara Elektronik	Jumlah fasilitasi kemudahan perijinan pengembangan perindustrian	IKM	12	37.793.210	3	17.221.221	3	5.710.000	3	7.125.000	3	3.151.475	12	33.207.696	100,00%	87,87%

Perangkat Daerah	Kode	Program/Kegiatan	Indikator	Satuan	Target Kinerja	Pagu Anggaran	Realisasi Kinerja TW 1	Realisasi Anggaran TW 1	Realisasi Kinerja TW 2	Realisasi Anggaran TW 2	Realisasi Kinerja TW 3	Realisasi Anggaran TW 3	Realisasi Kinerja TW 4	Realisasi Anggaran TW 4	Realisasi Kinerja Tahunan	Realisasi Anggaran Tahunan	Persentase Realisasi Kinerja Tahunan	Persentase Realisasi Anggaran Tahunan
Dinas Koperasi, Usaha Kecil dan Menengah, Perindustrian dan Perdagangan	3.31.04	PROGRAM PENGELOLAAN SISTEM INFORMASI INDUSTRI NASIONAL																
Dinas Koperasi, Usaha Kecil dan Menengah, Perindustrian dan Perdagangan	3.31.04 2.01	Kegiatan Penyediaan Informasi Industri untuk Informasi Industri untuk IUI, IPUI, IUKI dan IPKI Kewenangan Kabupaten/Kota																
Dinas Koperasi, Usaha Kecil dan Menengah, Perindustrian dan Perdagangan	3.31.04 2.01 01	Sub Kegiatan Fasilitasi Pengumpulan, Pengolahan dan Analisis Data Industri, Data Kawasan Industri serta Data Lain Lingkup Kabupaten/Kota Melalui Sistem Informasi Industri Nasional (SIINas)	Jumlah database Industri dan Jumlah penyediaan Sarana Informasi yang dapat di akses Masyarakat	IKM	4	32.304.111	1	13.097.322	1	8.270.000	1	5.685.000	1	1.602.235	4	28.654.557	100,00%	88,70%